



# KOMPILASI DATA

## APARATUR SIPIL NEGARA

**Kabupaten Kutai Kartanegara Tahun 2025**

Diterbitkan Oleh

**Badan Kepegawaian dan  
Pengembangan Sumber Daya Manusia  
Kabupaten Kutai Kartanegara**



# KOMPILASI DATA

APARATUR SIPIL NEGARA

Kabupaten Kutai Kartanegara Tahun 2025



# **KOMPILASI DATA APARATUR SIPIL NEGARA KABUPATEN KUTAI KARTANEGARA TAHUN 2025**

## **Penyusun Naskah:**

Sub Bagian Keuangan Dan Aset Badan Kepegawaian dan  
Pengembangan Sumber Daya Manusia

## **Pengarah:**

H. Rakhmadi, S.Sos  
Rokip, S.STP, M.Si

## **Penerbit:**

Badan Kepegawaian dan Pengembangan Sumber Daya Manusia



# Kata Sambutan



Badan Kepegawaian Dan Pengembangan Sumber Daya Manusia sebagai Pembina Kepegawaian di Kabupaten Kutai Kartanegara sesuai amanat Undang- Undang Nomor 20 Tahun 2023 tentang Aparatur Sipil Negara, maka dalam hal ini kebutuhan akan data Aparatur Sipil Negara (ASN) yang akurat, terintegrasi dan terkini sangat penting. Data ASN yang terdiri dari Pegawai Negeri Sipil (PNS) dan Pegawai Pemerintah dengan Perjanjian Kerja (PPPK) dikelola oleh BKPSDM sebagai database ASN Kabupaten Kutai Kartanegara dimana data tersebut menjadi acuan dalam proses layanan kepegawaian oleh seluruh perangkat daerah atau instansi. Oleh karena itu Badan Kepegawaian Dan Pengembangan Sumber Daya Manusia dalam hal ini melalui Sub Bagian Keuangan dan Aset menerbitkan Buku Statistik Aparatur Sipil Negara 2025, yang menggambarkan profil ASN sampai dengan 30 September 2025.

Informasi dalam Kompilasi Data Aparatur Sipil Negara ini disajikan dalam bentuk tabel dasar, disertai penjelasan secara deskriptif pada variabel pokok ASN, seperti jumlah, sebaran menurut jenis kelamin, pangkat/golongan, pendidikan, jabatan.

Adapun hasil dari Kompilasi Data Aparatur Sipil Negara yang kami susun akan dijadikan dasar kebijakan Sektoral Daerah Bidang Kepegawaian untuk Tahun kedepannya seperti: Manajemen Talenta, Indeks Profesionalitas ASN, Sistem Merit, Kompeten, Evaluasi Kinerja, Kebijakan Pengadaan dan Pemberhentian, dan lain - lain

Kami menyadari dalam penyusunan buku ini masih jauh dari yang sempurna, untuk itu diharapkan saran dan kritik yang dapat meningkatkan kualitas data dan informasi dari buku statistik ini. Akhir kata, kami harapkan buku StatistikASNinibermanfaat bagi pengguna data dan dapat digunakan untuk pengambilan kebijakan.

Tenggarong, 30 September 2025

**H. Rakhmadi, S.Sos**  
Pembina Tk I /IV b  
NIP. 196601072000121003



# Daftar Isi

Kata Sambutan.....	6
Daftar Isi .....	8
Aparatur Sipil Negara (ASN) .....	10
Pegawai Negeri Sipil (PNS).....	20
Pegawai Pemerintah dengan Perjanjian Kerja (PPPK).....	30
Kebutuhan dan Realisasi Aparatur Sipil Negara .....	44



# APARATUR SIPIIL NEGARA

Jumlah, Karakteristik Demografi, Pangkat dan Jabatan

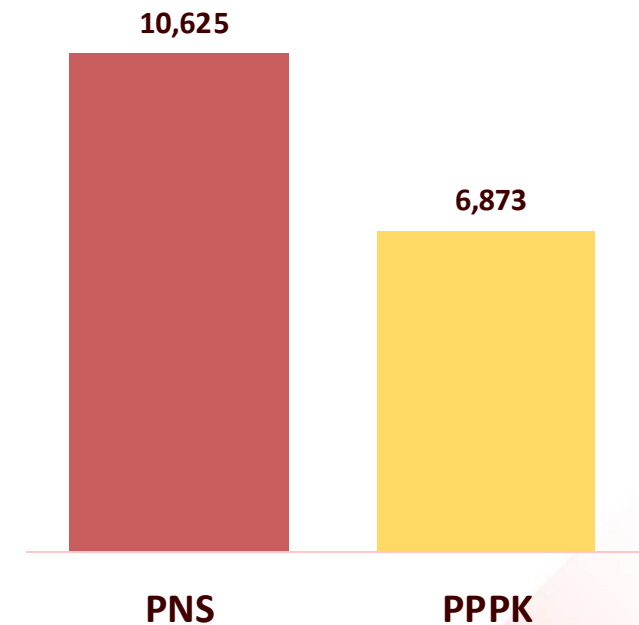


“ *ASN di Kutai Kartanegara lebih didominasi oleh Perempuan sebesar 55 persen. Selain itu ASN di Kutai Kartanegara mayoritas adalah **Generasi Y** loh*



# 1. Perbandingan PNS dan PPPK

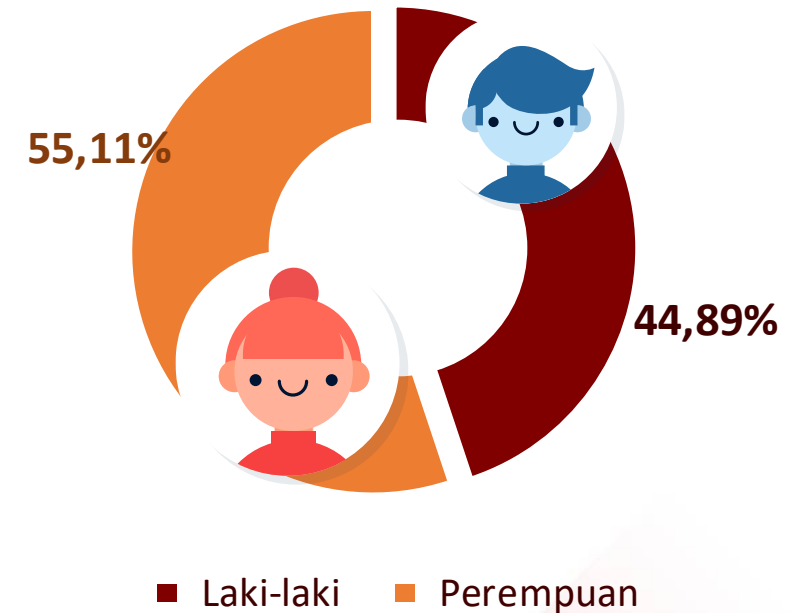
Pada Akhir September Tahun 2025, jumlah Aparatur Sipil Negara (ASN) di Kabupaten Kutai Kartanegara tercatat sebanyak **17.498 orang**. Dari total tersebut, ASN dengan status Pegawai Negeri Sipil (PNS) sebanyak **10.625 orang** atau **60,72 persen**. Adapun ASN dengan status Pegawai Pemerintah dengan Perjanjian Kerja (PPPK) sebanyak **6.873 orang** atau **39,28 persen**. Data ASN termasuk didalamnya ASN dengan status guru dan tenaga Kesehatan.



Gambar 1.1 Jumlah ASN berdasarkan Status Kepegawaian

## 2. ASN Berdasarkan Jenis Kelamin

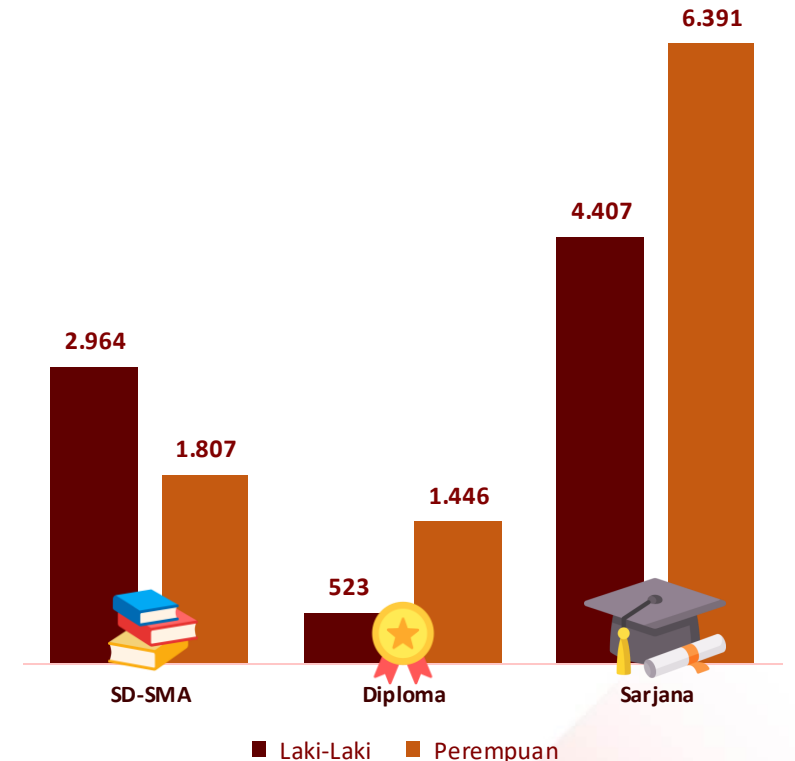
Pada Akhir September Tahun 2025, jumlah Aparatur Sipil Negara (ASN) di Kabupaten Kutai Kartanegara tercatat sebanyak **17.498 orang**. Dari total tersebut, ASN berjenis kelamin **laki-laki** berjumlah **7.854 orang** atau sekitar **44,89%**. Sementara itu, ASN berjenis kelamin **perempuan** berjumlah lebih banyak yaitu **9.644 orang** atau sekitar **55,11%**.



Gambar 1.2. Persentase ASN Berdasarkan Jenis Kelamin

### 3. ASN Berdasarkan Pendidikan dan Jenis Kelamin

Secara umum ASN dengan pendidikan sarjana mendominasi dengan jumlah sebanyak **4.407 orang ASN laki-laki** dan **6.391 orang ASN perempuan**. Baik pada ASN laki-laki maupun Perempuan, pendidikan jenjang sarjana didominasi oleh Strata-1. Adapun pada jenjang diploma didominasi oleh Diploma III dan pada jenjang SD-SMA didominasi oleh pendidikan SMA/Sederajat.



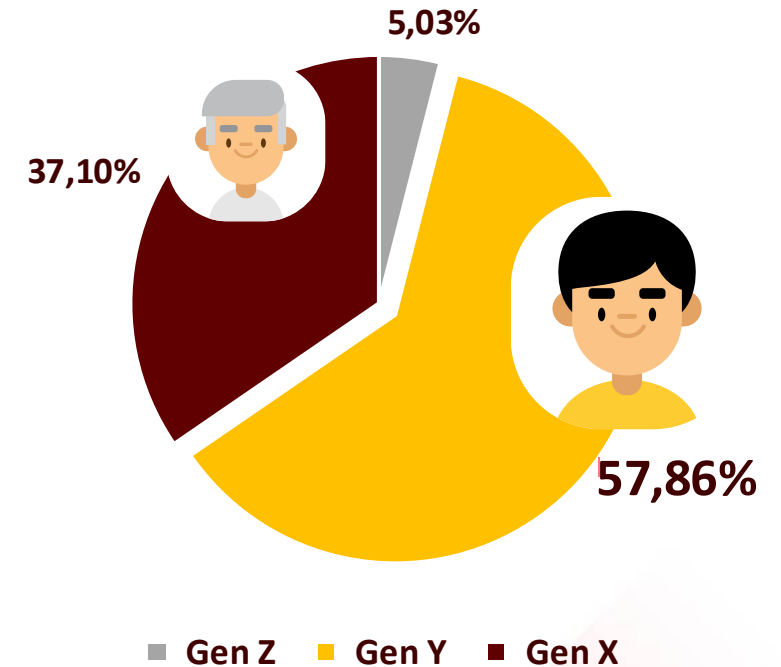
Gambar 1.3. Jumlah ASN Berdasarkan Pendidikan dan Jenis Kelamin

### 3. ASN Berdasarkan Pendidikan dan Jenis Kelamin

No.	Pendidikan	Jumlah			Persentase		
		Laki - Laki	Perempuan	Total	Laki - Laki	Perempuan	Total
(1)	(2)	(3)	(4)	(5)	(6)	(7)	(8)
1	SD Sederajat	30	8	38	0,38%	0,08%	0,22%
2	SMP Sederajat	105	22	127	1,34%	0,23%	0,73%
3	SMA Sederajat	2.789	1.777	4.566	35,51%	18,43%	26,09%
4	D-I	1	6	7	0,01%	0,06%	0,04%
5	D-II	11	12	23	0,14%	0,12%	0,13%
6	D-III	481	1.340	1.821	6,12%	13,89%	10,41%
7	D-IV	30	88	118	0,38%	0,91%	0,67%
8	S1	4.001	6.126	10.127	50,94%	63,52%	57,88%
9	S2	398	261	659	5,07%	2,71%	3,77%
10	S3	8	4	12	0,10%	0,04%	0,07%
TOTAL		7.854	9.644	17.498	100%	100%	100%

## 4. ASN Berdasarkan Kelompok Umur

Berdasarkan kelompok umur, ASN di Kabupaten Kutai Kartanegara didominasi oleh **Gen Y** sebesar **57,86 persen** diikuti **Gen X** sebesar **37,10%**. Adapun kelompok umur **minoritas yaitu Gen Z**. Jumlah ASN dengan kelompok umur **Gen Z** di Kabupaten Kutai Kartanegara hanya sebesar **5,03 persen**. Secara keseluruhan rentang umur ASN di Kabupaten Kutai Kartanegara berada pada umur **23 sampai 60 tahun**.



Gambar 1.4. Persentase ASN Berdasarkan Kelompok Umur

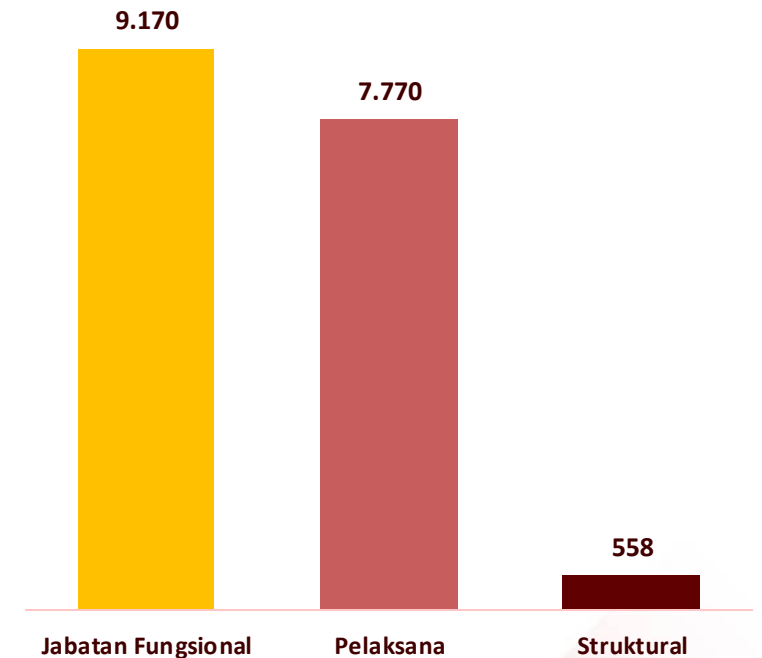
## 4. ASN Berdasarkan Kelompok Umur

Jumlah ASN di Kabupaten Kutai Kartanegara bisa di kelompokkan menurut kelompok umur, ada 8 kelompok umur dan untuk jumlah ASN terbanyak ada pada kelompok umur 41-45 tahun sejumlah 3.609 pegawai, sedangkan kelompok umur dengan jumlah pegawai paling sedikit yaitu kelompok umur 23 – 25 tahun dengan jumlah pegawai 72.

No.	Kelompok Umur	Jumlah	Persentase
(1)	(2)	(3)	(4)
1	23-25	72	0,41
2	26-30	809	4,62
3	31-35	1.791	10,24
4	36-40	2.546	14,55
5	41-45	3.609	20,63
6	46-50	3.446	19,69
7	51-55	3.057	17,47
8	55-60	2.168	12,39
<b>Total</b>		<b>17.498</b>	<b>100,00</b>

## 5. ASN Menurut Jabatan

Jumlah ASN di Kabupaten Kutai Kartanegara tercatat sebanyak **17.498 orang**. Dari jumlah tersebut, mayoritas ASN menduduki **jabatan fungsional** sebanyak **9.170 orang** atau sekitar **52,40%**. Selanjutnya, ASN yang berperan sebagai **pelaksana** berjumlah **7.770 orang** atau setara **44,41%** dari total ASN. Sementara itu, ASN yang menduduki **jabatan struktural** tercatat sebanyak **558 orang** atau hanya **3,19%** dari keseluruhan.



Gambar 1.5. Jumlah ASN Berdasarkan Jabatan

## 6. ASN Menurut Agama

Berdasarkan Agama, ASN di Kabupaten Kutai Kartanegara didominasi oleh ASN beragama Islam dengan persentase sebesar 92,05% atau sejumlah 16.107 pegawai. Adapun untuk agama lain seperti Kristen, Katholik, Hindu dan lainnya sebesar 7,95% atau sejumlah 1.391 pegawai.

No.	Agama	Jumlah	Persentase
(1)	(2)	(3)	(4)
1	Islam	16.107	92,05
2	Katholik	130	0,74
3	Kristen	704	4,02
4	Hindu	33	0,19
5	Budha	3	0,02
6	Tidak Mengisi	521	2,98
<b>Total</b>		<b>17.498</b>	<b>100,00</b>

## 7. ASN Menurut Status Perkawinan

Berdasarkan Status perkawinan, dibedakan menjadi 3 kategori, yaitu Belum Kawin, Janda/Duda, dan Kawin, dari ketiga kategori tersebut PNS dengan Status Kawin lebih banyak dibanding PNS dengan status Belum Kawin dan Janda/Duda dengan jumlah 10.024 pegawai di Kabupaten Kutai Kartanegara.

No.	Status	Jumlah	Persentase
(1)	(2)	(3)	(4)
1	Belum Kawin	1254	7,17
2	Janda/Duda	547	3,13
3	Kawin	15.697	89,71
<b>Total</b>		<b>17.498</b>	<b>100,00</b>

# PEGAWAI NEGERI SIPIL

Jumlah, Karakteristik Demografi, Pangkat dan Jabatan



**Etam  
Musti  
Tau!!!**

“

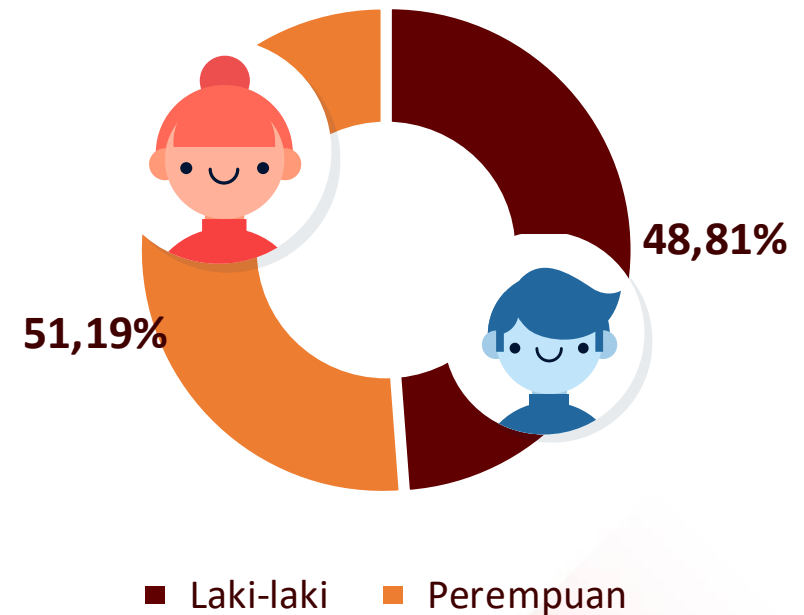
*PNS Gen Z di Kutai Kartanegara kurang dari 1 persen saja loh. Tapi tenang mayoritas PNS di Kutai Kertanegara sudah berstatus sarjana yaitu sebesar 67,80 persen.*

”



# 1. PNS Berdasarkan Jenis Kelamin

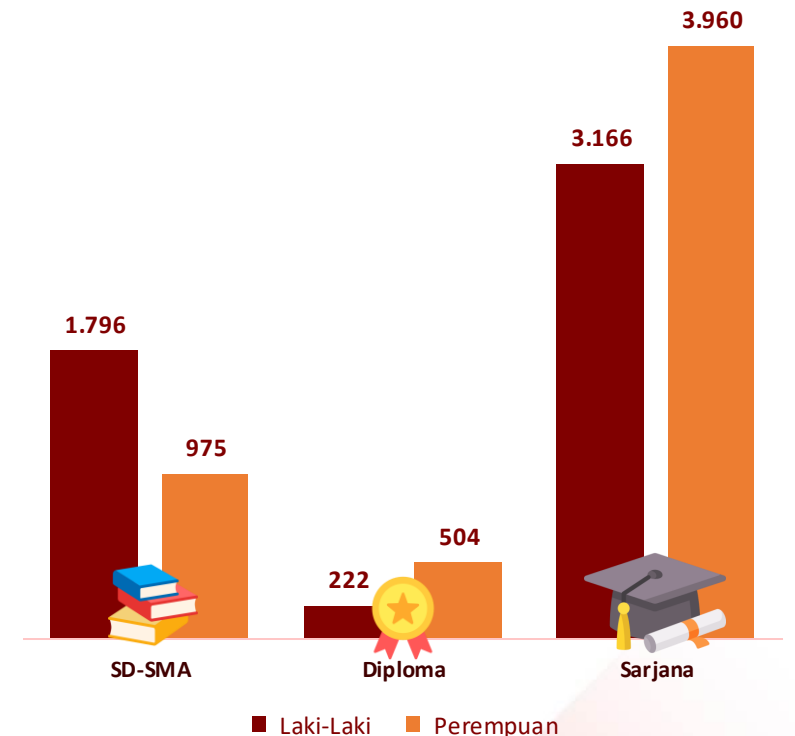
Pada Akhir September Tahun 2025, jumlah Pegawai Negeri Sipil (PNS) di Kabupaten Kutai Kartanegara tercatat sebanyak **10.625 orang**. Dari total tersebut, PNS berjenis kelamin **laki-laki** berjumlah **5.186 orang** atau sekitar **48,81%**. Sementara itu, PNS berjenis kelamin **perempuan** berjumlah lebih banyak yaitu **5.439 orang** atau sekitar **51,19%**.



Gambar 2.1. Persentase PNS Berdasarkan Jenis Kelamin

## 2. PNS Berdasarkan Pendidikan dan Jenis Kelamin

Secara umum PNS dengan pendidikan sarjana mendominasi dengan jumlah sebanyak **3.166 orang PNS laki-laki** dan **3.960 orang PNS perempuan**. Baik pada PNS laki-laki maupun Perempuan, pendidikan jenjang sarjana didominasi oleh Strata-1. Adapun pada jenjang diploma didominasi oleh Diploma III dan pada jenjang SD-SMA didominasi oleh pendidikan SMA/Sederajat.



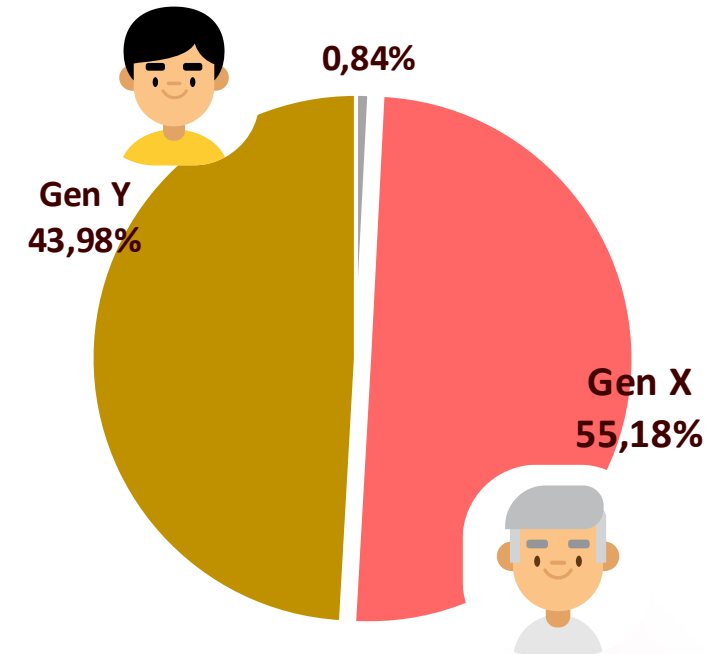
Gambar 2.2. Jumlah PNS Berdasarkan Pendidikan dan Jenis Kelamin

## 2. PNS Berdasarkan Pendidikan dan Jenis Kelamin

No.	Pendidikan	Jumlah			Persentase		
		Laki - Laki	Perempuan	Total	Laki - Laki	Perempuan	Total
(1)	(2)	(3)	(4)	(5)	(6)	(7)	(8)
1	SD Sederajat	10	4	14	0,19%	0,07%	0,13%
2	SMP Sederajat	103	22	125	1,99%	0,40%	1,18%
3	SMA Sederajat	1685	949	2634	32,49%	17,45%	24,79%
4	D-I	1	5	6	0,02%	0,09%	0,06%
5	D-II	9	11	20	0,17%	0,20%	0,19%
6	D-III	189	433	622	3,64%	7,96%	5,85%
7	D-IV	23	55	78	0,44%	1,01%	0,73%
8	S1	2764	3703	6467	53,30%	68,08%	60,87%
9	S2	394	253	647	7,60%	4,65%	6,09%
10	S3	8	4	12	0,15%	0,07%	0,11%
<b>TOTAL</b>		<b>5.186</b>	<b>5.439</b>	<b>10.625</b>	<b>100%</b>	<b>100%</b>	<b>100%</b>

### 3. PNS Berdasarkan Kelompok Umur

Berdasarkan kelompok umur, PNS di Kabupaten Kutai Kartanegara didominasi oleh **Gen Y** sebesar **43,98 persen** diikuti **Gen X** sebesar **55,18 persen**. Adapun kelompok umur **minoritas yaitu Gen Z**. Jumlah **ASN** dengan kelompok umur **Gen Z** di Kabupaten Kutai Kartanegara hanya sebesar **0,84 persen**. Secara keseluruhan rentang umur **ASN** di Kabupaten Kutai Kartanegara berada pada umur **23 sampai 60 tahun**.



Gambar 2.3. Persentase PNS Berdasarkan Kelompok Umur

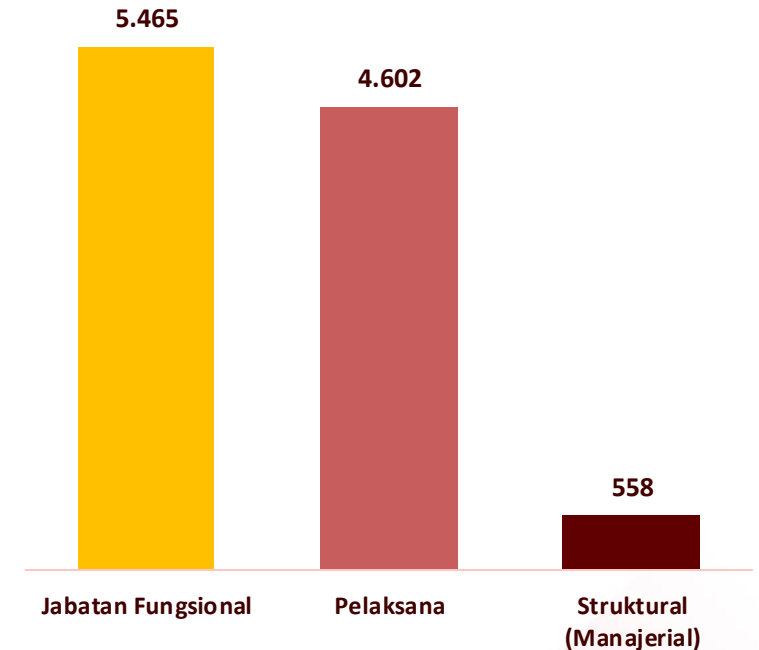
### 3. PNS Berdasarkan Kelompok Umur

Jumlah PNS di Kabupaten Kutai Kartanegara bisa di kelompokkan menurut kelompok umur, ada 8 kelompok umur dan untuk jumlah PNS terbanyak ada pada kelompok umur 46-50 tahun sejumlah 2.790 pegawai, sedangkan kelompok umur dengan jumlah pegawai paling sedikit yaitu kelompok umur 23 – 25 tahun dengan jumlah pegawai 34.

No.	Kelompok Umur	Jumlah	Persentase
(1)	(2)	(3)	(4)
1	23-25	34	0,32
2	26-30	55	0,52
3	31-35	108	1,02
4	36-40	517	4,87
5	41-45	2.309	21,73
6	46-50	2.790	26,26
7	51-55	2.730	25,69
8	55-60	2.082	19,60
<b>Total</b>		<b>10.625</b>	<b>100,00</b>

## 4. PNS menurut Jabatan

Mayoritas PNS di Kabupaten Kutai Kartanegara menduduki **jabatan fungsional** sebanyak **5.464 orang** atau sekitar **51,43%**. Selanjutnya, PNS yang berperan sebagai **pelaksana** berjumlah **4.602 orang** atau setara **43,31%** dari total PNS. Sementara itu, PNS yang menduduki **jabatan struktural** tercatat sebanyak **559 orang** atau hanya **5,26%** dari keseluruhan.



Gambar 2.4. Jumlah PNS Berdasarkan Jabatan

## 5. PNS Menurut Agama

Berdasarkan Agama, PNS di Kabupaten Kutai Kartanegara didominasi oleh PNS beragama Islam dengan persentase sebesar 90,57% atau sejumlah 9.623 orang. Adapun untuk agama Kristen, Katholik, Hindu dan Budha sebesar 9,43% atau sejumlah 1.002 orang.

No.	Agama	Jumlah	Persentase
(1)	(2)	(3)	(4)
1	Islam	9.623	90,57
2	Katholik	51	0,48
3	Kristen	403	3,79
4	Hindu	24	0,23
5	Budha	3	0,03
6	Tidak Mengisi	521	4,90
<b>Total</b>		<b>10.625</b>	<b>100,00</b>

## 6. PNS Menurut Status Perkawinan

Berdasarkan Status perkawinan, dibedakan menjadi 3 kategori, yaitu Belum Kawin, Janda/Duda, dan Kawin, dari ketiga kategori tersebut PNS dengan Status Kawin lebih banyak dibanding PNS dengan status Belum Kawin dan Janda/Duda dengan jumlah 10.024 pegawai di Kabupaten Kutai Kartanegara.

No.	Status	Jumlah	Persentase
(1)	(2)	(3)	(4)
1	Belum Kawin	416	3,92
2	Janda/Duda	185	1,74
3	Kawin	10024	94,34
<b>Total</b>		<b>10.625</b>	<b>100,00</b>



# PEGAWAI PEMERINTAH DENGAN PERJANJIAN KERJA

Jumlah, Karakteristik Demografi, Pangkat dan Jabatan



**Etam  
Musti  
Tau!!!**

“

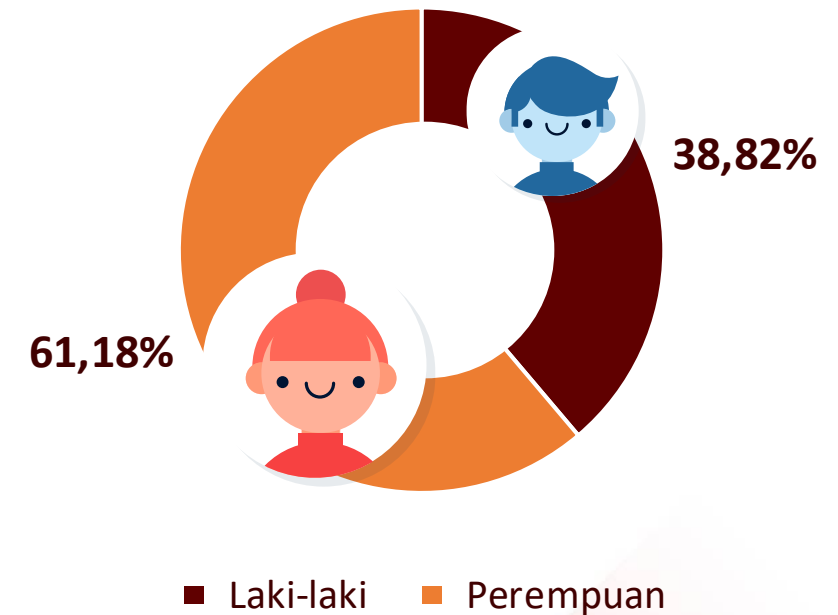
*Mayoritas PPPK Perempuan di Kabupaten Kutai Kartanegara sudah berstatus **Sarjana** loh. Ada sekitar **61 persen** dari total PPPK dengan jenis kelamin Perempuan di Kutai Kartanegara.*



”

# 1. PPPK Berdasarkan Jenis Kelamin

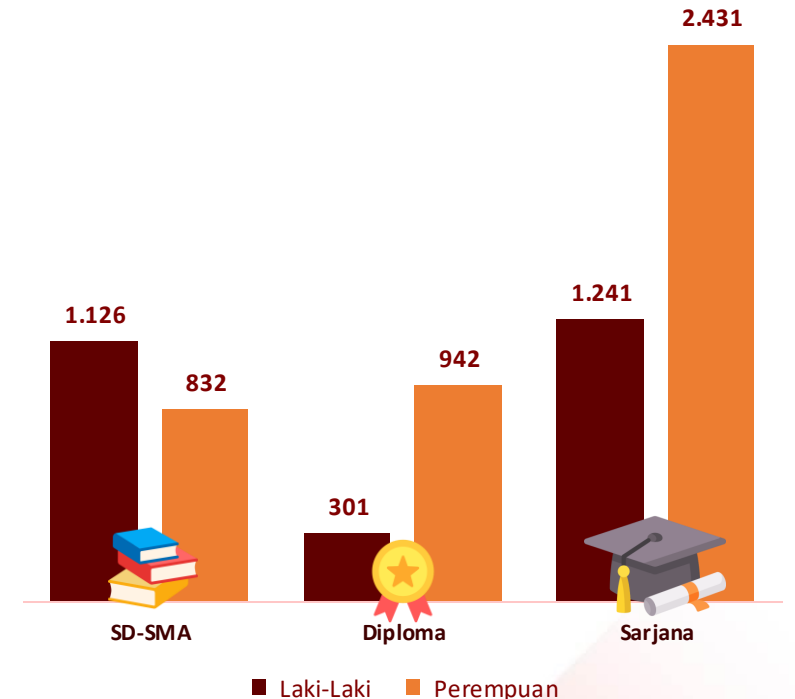
Pada Akhir September Tahun 2025, jumlah Pegawai Pemerintah dengan Perjanjian Kerja (PPPK) di Kabupaten Kutai Kartanegara tercatat sebanyak **6.873 orang**. Dari total tersebut, PPPK berjenis kelamin **laki-laki** berjumlah **2.668 orang** atau sekitar **38,82%**. Sementara itu, PPPK berjenis kelamin **perempuan** berjumlah lebih banyak yaitu **4.205 orang** atau sekitar **61,18%**.



Gambar 3.1. Persentase PPPK Berdasarkan Jenis Kelamin

## 2. PPPK Berdasarkan Pendidikan dan Jenis Kelamin

Secara umum PPPK dengan pendidikan sarjana mendominasi dengan jumlah sebanyak **1.241 orang PPPK laki-laki** dan **2.431 orang PPPK perempuan**. Baik pada PPPK laki-laki maupun Perempuan, pendidikan jenjang sarjana didominasi oleh Strata-1. Adapun pada jenjang diploma didominasi oleh Diploma III dan pada jenjang SD-SMA didominasi oleh pendidikan SMA/Sederajat.



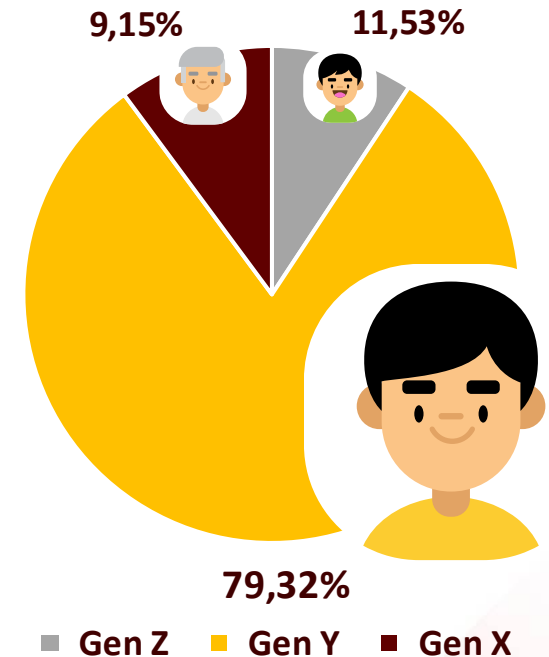
Gambar 3.2. Jumlah PPPK Berdasarkan Pendidikan dan Jenis Kelamin

## 2. PPPK Berdasarkan Pendidikan dan Jenis Kelamin

No.	Pendidikan	Jumlah			Persentase		
		Laki - Laki	Perempuan	Total	Laki - Laki	Perempuan	Total
(1)	(2)	(3)	(4)	(5)	(6)	(7)	(8)
1	SD Sederajat	20	4	24	0,75%	0,10%	0,35%
2	SMP Sederajat	2		2	0,07%	0,00%	0,03%
3	SMA Sederajat	1104	828	1932	41,38%	19,69%	28,11%
4	D-I		1	1	0,00%	0,02%	0,01%
5	D-II	2	1	3	0,07%	0,02%	0,04%
6	D-III	292	907	1199	10,94%	21,57%	17,45%
7	D-IV	7	33	40	0,26%	0,78%	0,58%
8	S1	1237	2423	3660	46,36%	57,62%	53,25%
9	S2	4	8	12	0,15%	0,19%	0,17%
10	S3	0	0	0	0,00%	0,00%	0,00%
<b>TOTAL</b>		<b>2.668</b>	<b>4.205</b>	<b>6.873</b>	<b>38,82%</b>	<b>61,18%</b>	<b>100%</b>

### 3. PPPK Berdasarkan Kelompok Umur

Berdasarkan kelompok umur, PPPK di Kabupaten Kutai Kartanegara didominasi oleh **Gen Y** sebesar **79,32 persen**. Adapun kelompok umur **minoritas** yaitu **Gen X** dan **Gen Z**. Jumlah PPPK dengan kelompok umur **Gen X** dan **Gen Z** di Kabupaten Kutai Kartanegara secara berturut – turut sebesar **9,15 persen** dan **11,53 persen**. Secara keseluruhan rentang umur PPPK di Kabupaten Kutai Kartanegara berada pada umur **24 sampai 58 tahun**.



Gambar 3.3. Persentase ASN Berdasarkan Kelompok Umur

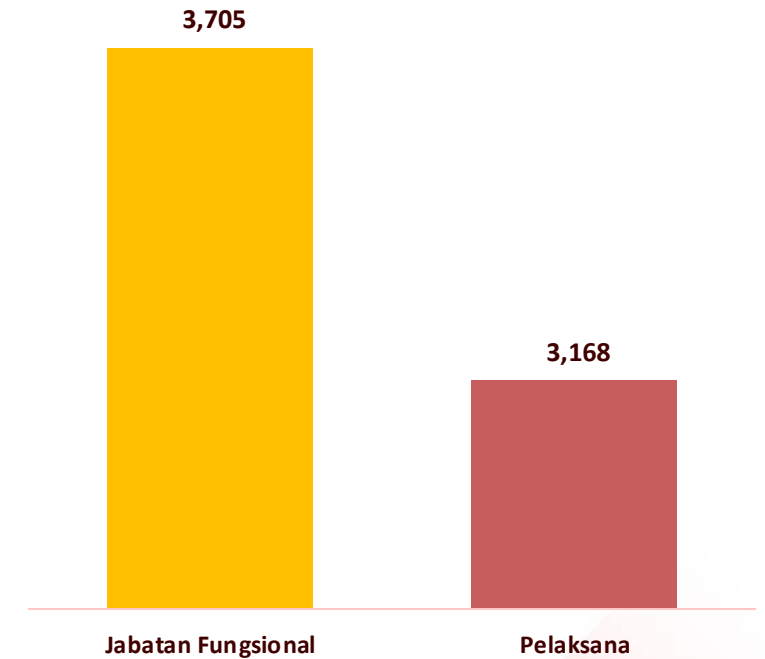
### 3. PPPK Berdasarkan Kelompok Umur

Jumlah PPPK di Kabupaten Kutai Kartanegara bisa di kelompokkan menurut kelompok umur, ada 8 kelompok umur dan untuk jumlah PPPK terbanyak ada pada kelompok umur 36-40 tahun sejumlah 2.029 pegawai, sedangkan kelompok umur dengan jumlah pegawai paling sedikit yaitu kelompok umur 23 – 25 tahun dengan jumlah pegawai 38.

No.	Kelompok Umur	Jumlah	Persentase
(1)	(2)	(3)	(4)
1	23-25	38	0,55
2	26-30	754	10,97
3	31-35	1.683	24,49
4	36-40	2.029	29,52
5	41-45	1.300	18,91
6	46-50	656	9,54
7	51-55	327	4,76
8	55-60	86	1,25
<b>Total</b>		<b>6.873</b>	<b>100,00</b>

## 4. PPPK menurut Jabatan

Mayoritas PPPK di Kabupaten Kutai Kartanegara menduduki **jabatan fungsional** sebanyak **3.705 orang** atau sekitar **53,91%**. Selanjutnya, PPPK yang berperan sebagai **pelaksana** berjumlah **3.168 orang** atau setara **46,09%** dari total PPPK. Adapun pegawai PPPK tidak ada yang menduduki jabatan struktural



Gambar 4.4. Jumlah PPPK Berdasarkan Jabatan

## 5. PNS Menurut Agama

Berdasarkan Agama, PPPK di Kabupaten Kutai Kartanegara mayoritas beragama Islam dengan persentase sebesar 94,34% atau sejumlah 6.484 pegawai. Selain Islam masih ada 3 agama yang dianut oleh PPPK di Kabupaten Kutai Kartanegara yaitu Kristen, Katholik dan Hindu sebanyak 389 pegawai, dan tidak ada PPPK yang menganut agam Budha.

No.	Agama	Jumlah	Persentase
(1)	(2)	(3)	(4)
1	Islam	6.484	94,34
2	Katholik	79	1,15
3	Kristen	301	4,38
4	Hindu	9	0,13
5	Budha	0	0,00
6	Tidak Mengisi	0	0,00
<b>Total</b>		<b>6.873</b>	<b>100,00</b>

## 6. PNS Menurut Status Perkawinan

Berdasarkan Status perkawinan, PPPK dibedakan menjadi 3 kategori, yaitu Belum Kawin, Janda/Duda, dan Kawin, dari ketiga kategori tersebut PPPK dengan Status Kawin lebih banyak dibanding PPPK dengan status Belum Kawin dan Janda/Duda dengan jumlah 5.673 pegawai di Kabupaten Kutai Kartanegara.

No.	Status	Jumlah	Persentase
(1)	(2)	(3)	(4)
1	Belum Kawin	838	12,19
2	Janda/Duda	362	5,27
3	Kawin	5673	82,54
<b>Total</b>		<b>6.873</b>	<b>100,00</b>



# GURU DAN TENAGA KESEHATAN

Jumlah, Karakteristik Demografi, dan Jabatan

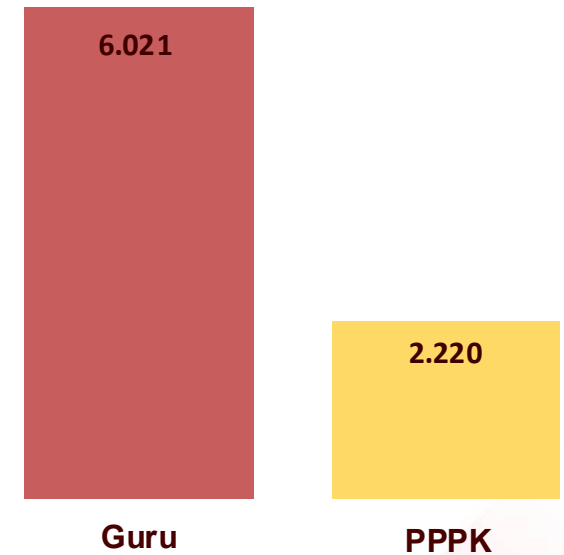


“Guru di Kutai Kartanegara didominasi oleh lulusan Sarjana sedangkan Tenaga Kesehatan didominasi oleh lulusan Diploma”



# 1. Jumlah Guru dan Tenaga Kesehatan

Pada Akhir September Tahun 2025, jumlah Guru dan Tenaga Kesehatan di Kabupaten Kutai Kartanegara tercatat sebanyak **8.241 orang** dengan rincian jumlah Guru sebanyak **6.021 orang** dan jumlah Tenaga Kesehatan sebanyak **2.220 orang**.



Gambar 4.1 Jumlah Guru dan Tenaga Kesehatan berdasarkan Status Kepegawaian

## 2. Guru dan Tenaga Kesehatan Berdasarkan Pendidikan dan Status ASN

Secara umum Guru dengan pendidikan sarjana mendominasi dengan jumlah sebanyak **3.800 orang** berstatus PNS dan **1.999 orang** berstatus PPPK. Adapun Tenaga Kesehatan dengan pendidikan diploma mendominasi dengan jumlah sebanyak **473 orang** berstatus PNS dan **1.096 orang** berstatus PPPK

No.	Pendidikan	Guru		Tenaga Kesehatan		Total
		PNS	PPPK	PNS	PPPK	
(1)	(2)	(3)	(4)	(5)	(6)	(7)
1	SMA	178	1	0	0	179
2	Diploma	43	0	473	1.096	1.612
3	Sarjana	3.800	1.999	326	325	6.450
<b>TOTAL</b>		<b>4.021</b>	<b>2.000</b>	<b>799</b>	<b>1421</b>	<b>8241</b>

### 3. Guru dan Tenaga Kesehatan Berdasarkan Jabatan dan Status ASN

Jumlah Guru dan Tenaga Kesehatan menurut Jabatan dan Status ASN seluruhnya berada pada Jabatan Fungsional dengan jumlah sebanyak **4.021 orang** berstatus PNS Guru, **2.000 orang** berstatus PPPK Guru, **799 orang** berstatus PNS Tenaga Kesehatan, dan **1.421 orang** berstatus PPPK Tenaga Kesehatan.

No.	Pendidikan	GURU		TENAGA KESEHATAN		TOTAL
		PNS	PPPK	PNS	PPPK	
(1)	(2)	(3)	(4)	(5)	(6)	(7)
1	Jabatan Fungsional	4.021	2.000	799	1.421	8.241
2	Pelaksana	0	0	0	0	0
3	Struktural	0	0	0	0	0
TOTAL		4.021	2.000	799	1.421	8.241

# TABEL KEBUTUHAN DAN REALISASI

Data Aparatur Sipil Negara (ASN)

## Tabel Kebutuhan dan Realisasi ASN Berdasarkan Instansi/OPD\*

No.	Nama Instansi/OPD	Kebutuhan ASN	Realisasi ASN			Jumlah ASN Pensiun Tahun 2025	Keterangan
			PNS	PPPK	Total		
(1)	(2)	(3)	(4)	(5)	(6)	(7)	(8)
1	BADAN KEPEGAWAIAN DAN PENGEMBANGAN SUMBER DAYA MANUSIA	96	72	24	96	0	Cukup
2	BADAN KESATUAN BANGSA POLITIK	112	59	7	66	1	Kurang (46)
3	BADAN PENANGGULANGAN BENCANA DAERAH	97	51	46	97	0	Cukup
4	BADAN PENDAPATAN DAERAH	283	250	33	283	3	Cukup
5	BADAN PENGELOLA KEUANGAN DAN ASET DAERAH	155	143	12	155	0	Cukup
6	BADAN PERENCANAAN PEMBANGUNAN DAERAH	122	109	11	120	0	Kurang (2)
7	BADAN RISET DAN INOVASI DAERAH	96	69	27	96	2	Cukup
8	DINAS KEARSIPAN DAN PERPUSTAKAAN	154	84	15	99	3	Kurang (55)
9	DINAS KEPEMUDAAN DAN OLAH RAGA	259	71	30	101	0	Kurang (158)
10	DINAS KEPENDUDUKAN DAN PENCATATAN SIPIL	164	58	32	90	0	Kurang (74)
11	DINAS KESEHATAN	260	105	67	172	0	Kurang (88)
12	DINAS KETAHANAN PANGAN	61	49	11	60	0	Kurang (1)

\*termasuk Guru dan Tenaga Kesehatan

## Tabel Kebutuhan dan Realisasi ASN Berdasarkan Instansi/OPD Lanjutan\*

No.	Nama Instansi/OPD	Kebutuhan ASN	Realisasi ASN			Jumlah ASN Pensiun Tahun 2025	Keterangan
			PNS	PPPK	Total		
(1)	(2)	(3)	(4)	(5)	(6)	(7)	(8)
13	DINAS KOMUNIKASI DAN INFORMATIKA	77	64	13	77	2	Cukup
14	DINAS KOPERASI DAN USAHA KECIL MENENGAH	92	59	20	79	4	Kurang (13)
15	DINAS LINGKUNGAN HIDUP DAN KEHUTANAN	155	112	43	155	3	Cukup
16	DINAS PARIWISATA	184	132	52	184	0	Cukup
17	DINAS PEKERJAAN UMUM	396	321	75	396	2	Cukup
18	DINAS PEMADAM KEBAKARAN DAN PENYELAMATAN	220	72	148	220	0	Cukup
19	DINAS PEMBERDAYAAN MASYARAKAT DAN DESA	144	96	48	144	0	Cukup
20	DINAS PEMBERDAYAAN PEREMPUAN DAN PERLINDUNGAN ANAK	54	37	17	54	0	Cukup
21	DINAS PENANAMAN MODAL DAN PELAYANAN TERPADU SATU PINTU	107	66	34	100	0	Kurang (7)
22	DINAS PENDENDALIAN PENDUDUK DAN KELUARGA BERENCANA	60	47	8	55	1	Kurang (5)
23	DINAS PENDIDIKAN DAN KEBUDAYAAN	320	150	170	320	1	Cukup
24	DINAS PERHUBUNGAN	327	114	170	284	4	Kurang (43)

\*termasuk Guru dan Tenaga Kesehatan

## Tabel Kebutuhan dan Realisasi ASN Berdasarkan Instansi/OPD Lanjutan\*

No.	Nama Instansi/OPD	Kebutuhan ASN	Realisasi ASN			Jumlah ASN Pensiun Tahun 2025	Keterangan
			PNS	PPPK	Total		
(1)	(2)	(3)	(4)	(5)	(6)	(7)	(8)
25	DINAS PERIKANAN DAN KELAUTAN	140	92	48	140	1	Cukup
26	DINAS PERINDUSTRIAN DAN PERDAGANGAN	130	104	26	130	1	Cukup
27	DINAS PERKEBUNAN KAB. KUTAI KARTANEGARA	141	98	43	141	1	Cukup
28	DINAS PERTANAHAN DAN PENATAAN RUANG	95	61	32	93	2	Kurang (2)
29	DINAS PERTANIAN DAN PETERNAKAN	532	351	181	532	9	Cukup
30	DINAS PERUMAHAN DAN KAWASAN PERMUKIMAN	195	149	39	188	3	Kurang (7)
31	DINAS SOSIAL	107	63	44	107	0	Cukup
32	DINAS TRANSMIGRASI DAN TENAGA KERJA	77	60	17	77	4	Cukup
33	INSPEKTORAT DAERAH	115	95	20	115	1	Cukup
34	KECAMATAN TENGGARONG SEBERANG	-	45	10	55	-	-
35	KECAMATAN ANGGANA	-	33	7	40	-	-
36	KECAMATAN KEMBANG JANGGUT	38	30	8	38	0	Cukup

\*termasuk Guru dan Tenaga Kesehatan

## Tabel Kebutuhan dan Realisasi ASN Berdasarkan Instansi/OPD Lanjutan\*

No.	Nama Instansi/OPD	Kebutuhan ASN	Realisasi ASN			Jumlah ASN Pensiun Tahun 2025	Keterangan
			PNS	PPPK	Total		
(1)	(2)	(3)	(4)	(5)	(6)	(7)	(8)
37	KECAMATAN KENOHAN	96	16	9	25	0	Kurang (71)
38	KECAMATAN KOTA BANGUN	44	23	16	39	0	Kurang (5)
39	KECAMATAN KOTA BANGUN DARAT	106	19	0	19	0	Kurang (87)
40	KECAMATAN LOA JANAN	-	29	11	40	-	-
41	KECAMATAN LOA KULU	-	54	25	79	-	-
42	KECAMATAN MARANG KAYU	-	19	14	33	-	-
43	KECAMATAN MUARA BADAK	-	26	8	34	-	-
44	KECAMATAN MUARA JAWA	-	73	63	136	-	-
45	KECAMATAN MUARA KAMAN	179	60	28	88	1	Kurang (91)
46	KECAMATAN MUARA MUNTAI	57	40	12	52	0	Kurang (5)
47	KECAMATAN MUARA WIS	48	30	15	45	0	Kurang (3)
48	KECAMATAN SAMBOJA	-	78	65	143	-	-

\*termasuk Guru dan Tenaga Kesehatan

## Tabel Kebutuhan dan Realisasi ASN Berdasarkan Instansi/OPD Lanjutan\*

No.	Nama Instansi/OPD	Kebutuhan ASN	Realisasi ASN			Jumlah ASN Pensiun Tahun 2025	Keterangan
			PNS	PPPK	Total		
(1)	(2)	(3)	(4)	(5)	(6)	(7)	(8)
49	KECAMATAN SAMBOJA BARAT	-	73	40	113	-	-
50	KECAMATAN SANGA-SANGA	-	50	31	81	-	-
51	KECAMATAN SEBULU	80	32	7	39	0	Kurang (41)
52	KECAMATAN TABANG	47	42	5	47	1	Cukup
53	KECAMATAN TENGGARONG	396	318	78	396	2	Cukup
54	PUSKESMAS KECAMATAN ANGGANA	93	36	41	77	0	Kurang (16)
55	PUSKESMAS KECAMATAN KAHALA	64	12	22	34	0	Kurang (30)
56	PUSKESMAS KECAMATAN KEMBANG JANGGUT	52	18	27	45	0	Kurang (7)
57	PUSKESMAS KECAMATAN KOTA BANGUN	-	28	68	96	-	-
58	PUSKESMAS KECAMATAN LOA JANAN	185	75	48	123	0	Kurang (62)
59	PUSKESMAS KECAMATAN LOA KULU	136	50	74	124	0	Kurang (12)
60	PUSKESMAS KECAMATAN MARANG KAYU	183	31	59	90	0	Kurang (93)

\*termasuk Guru dan Tenaga Kesehatan

## Tabel Kebutuhan dan Realisasi ASN Berdasarkan Instansi/OPD Lanjutan\*

No.	Nama Instansi/OPD	Kebutuhan ASN	Realisasi ASN			Jumlah ASN Pensiun Tahun 2025	Keterangan
			PNS	PPPK	Total		
(1)	(2)	(3)	(4)	(5)	(6)	(7)	(8)
61	PUSKESMAS KECAMATAN MUARA BADAQ	161	30	79	109	0	Kurang (52)
62	PUSKESMAS KECAMATAN MUARA JAWA	97	33	24	57	0	Kurang (40)
63	PUSKESMAS KECAMATAN MUARA KAMAN	180	23	56	79	0	Kurang (101)
64	PUSKESMAS KECAMATAN MUARA MUNTAI	80	17	40	57	0	Kurang (23)
65	PUSKESMAS KECAMATAN MUARA WIS	49	12	28	40	0	Kurang (9)
66	PUSKESMAS KECAMATAN SAMBOJA	203	58	91	149	0	Kurang (54)
67	PUSKESMAS KECAMATAN SANGA-SANGA	75	22	24	46	0	Kurang (29)
68	PUSKESMAS KECAMATAN SEBULU	150	23	77	100	1	Kurang (50)
69	PUSKESMAS KECAMATAN TABANG	50	10	32	42	0	Kurang (8)
70	PUSKESMAS KECAMATAN TENGGARONG	185	115	69	184	2	Kurang (1)
71	PUSKESMAS KECAMATAN TENGGARONG SEBERANG	113	56	46	102	1	Kurang (11)
72	RSUD DAYAKU RAJA KOTA BANGUN	878	22	310	332	0	Kurang (546)

\*termasuk Guru dan Tenaga Kesehatan

## Tabel Kebutuhan dan Realisasi ASN Berdasarkan Instansi/OPD Lanjutan\*

No.	Nama Instansi/OPD	Kebutuhan ASN	Realisasi ASN			Jumlah ASN Pensiun Tahun 2025	Keterangan
			PNS	PPPK	Total		
(1)	(2)	(3)	(4)	(5)	(6)	(7)	(8)
73	RUMAH SAKIT UMUM DAERAH (RSUD) A.M. PARIKESIT	-	277	513	790	-	-
74	RUMAH SAKIT UMUM DAERAH (RSUD) SAMBOJA	626	83	201	284	0	Kurang (342)
75	SATUAN POLISI PAMONG PRAJA	329	126	203	329	1	Cukup
76	SEKRETARIAT DAERAH	652	486	166	652	6	Cukup
77	SEKRETARIAT DPRD	243	160	83	243	2	Cukup
78	UPT DINAS PENDIDIKAN KEC. ANGGANA	377	169	135	304	7	Kurang (73)
79	UPT DINAS PENDIDIKAN KEC. KAHALA / KENOHAN	156	116	39	155	4	Kurang (1)
80	UPT DINAS PENDIDIKAN KEC. KEMBANG JANGGUT	304	126	72	198	6	Kurang (106)
81	UPT DINAS PENDIDIKAN KEC. KOTA BANGUN	683	293	126	419	25	Kurang (264)
82	UPT DINAS PENDIDIKAN KEC. LOA JANAN	-	350	205	555	-	-
83	UPT DINAS PENDIDIKAN KEC. LOA KULU	-	324	218	542	-	-
84	UPT DINAS PENDIDIKAN KEC. MARANG KAYU	338	262	76	338	0	Cukup

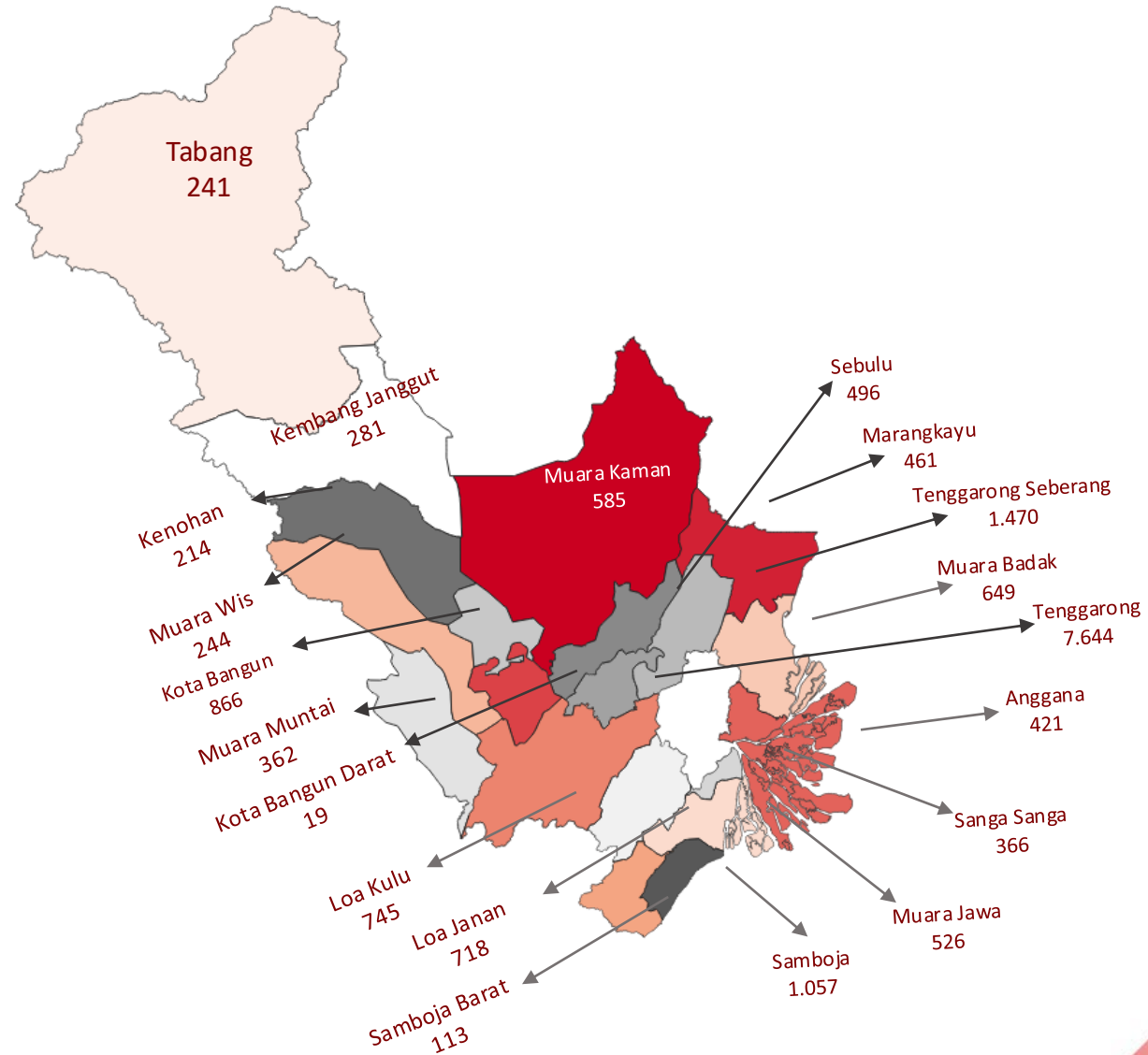
\*termasuk Guru dan Tenaga Kesehatan

## Tabel Kebutuhan dan Realisasi ASN Berdasarkan Instansi/OPD Lanjutan\*

No.	Nama Instansi/OPD	Kebutuhan ASN	Realisasi ASN			Jumlah ASN Pensiun Tahun 2025	Keterangan
			PNS	PPPK	Total		
(1)	(2)	(3)	(4)	(5)	(6)	(7)	(8)
85	UPT DINAS PENDIDIKAN KEC. MUARA BADAK	-	256	250	506	-	-
86	UPT DINAS PENDIDIKAN KEC. MUARA JAWA	331	187	144	331	9	Cukup
87	UPT DINAS PENDIDIKAN KEC. MUARA KAMAN	433	265	153	418	2	Kurang (15)
88	UPT DINAS PENDIDIKAN KEC. MUARA MUNTAI	350	132	121	253	4	Kurang (97)
89	UPT DINAS PENDIDIKAN KEC. MUARA WIS	192	95	64	159	1	Kurang (33)
90	UPT DINAS PENDIDIKAN KEC. SAMBOJA	481	311	170	481	25	Cukup
91	UPT DINAS PENDIDIKAN KEC. SANGA SANGA	239	178	61	239	1	Cukup
92	UPT DINAS PENDIDIKAN KEC. SEBULU	380	215	142	357	0	Kurang (33)
93	UPT DINAS PENDIDIKAN KEC. TABANG	230	121	31	152	8	Kurang (78)
94	UPT DINAS PENDIDIKAN KEC. TENGGARONG	814	529	285	814	19	Cukup
95	UPT DINAS PENDIDIKAN KEC. TENGGARONG SEBERANG	523	338	185	523	14	Cukup
96	UPTD SKB MUARA JAWA	32	2	0	2	0	Kurang (30)

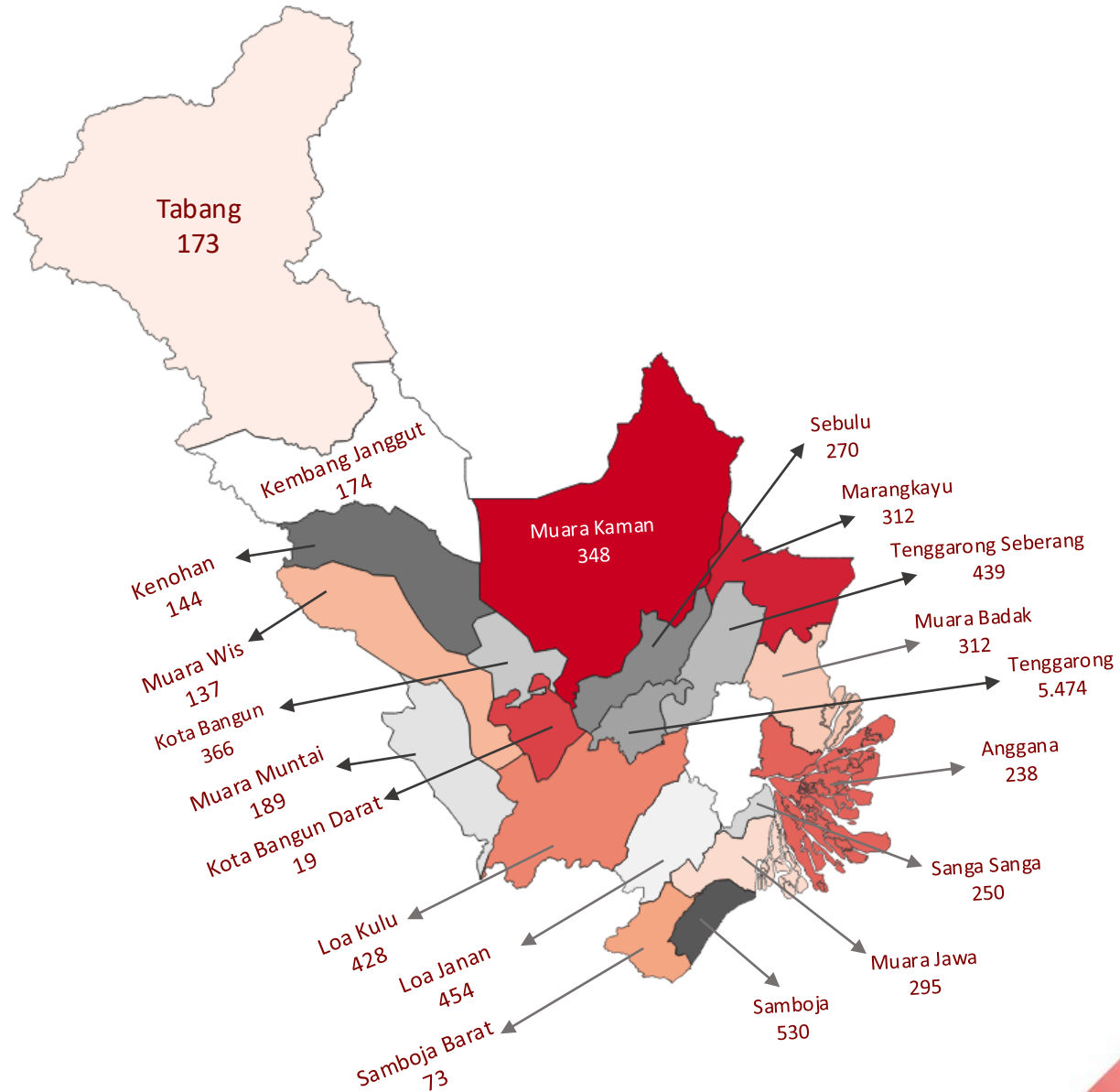
\*termasuk Guru dan Tenaga Kesehatan

# Sebaran ASN di Kabupaten Kutai Kartanegara



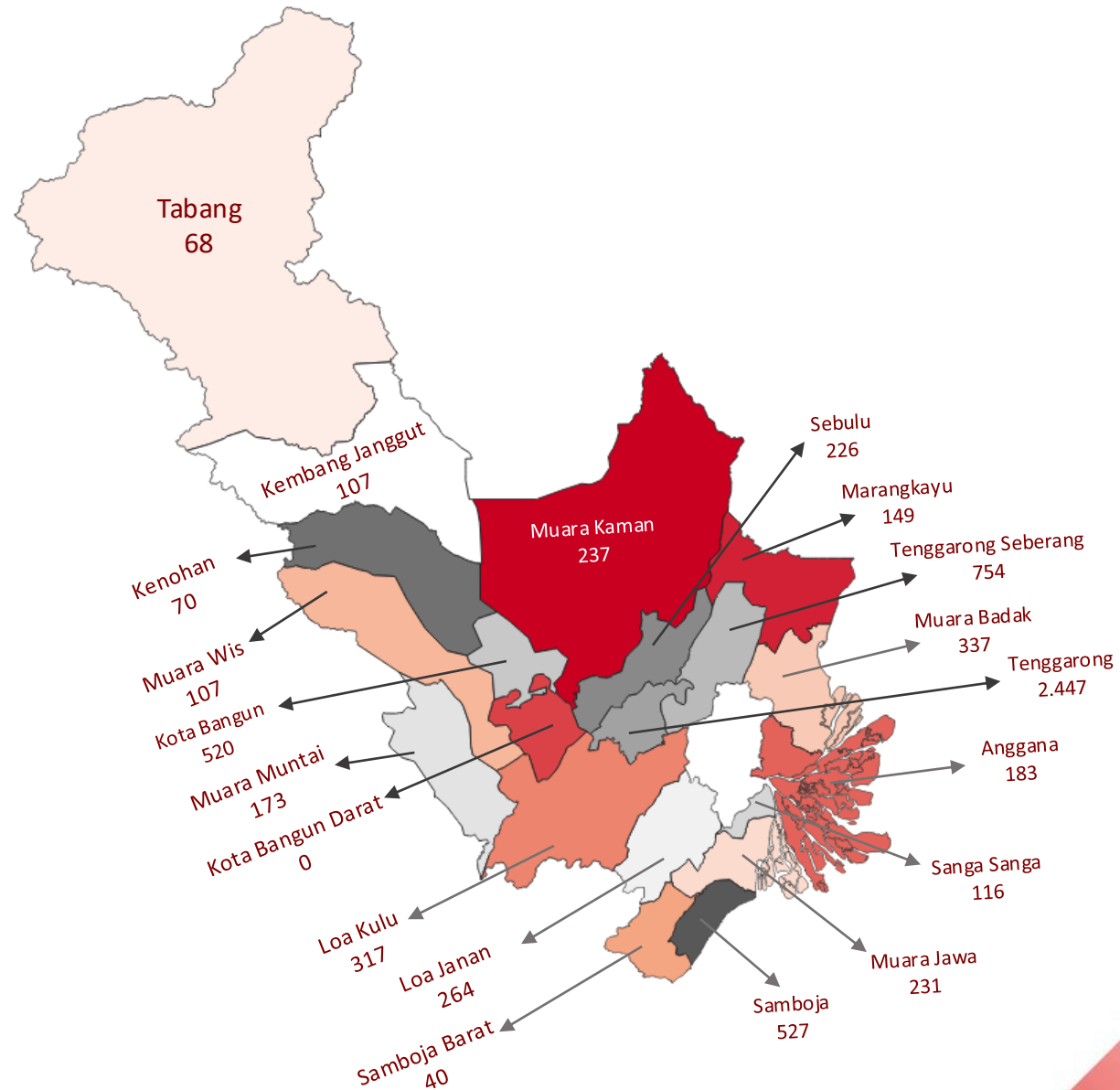
\*termasuk Guru dan Tenaga Kesehatan

# Sebaran PNS di Kabupaten Kutai Kartanegara



\*termasuk Guru dan Tenaga Kesehatan

# Sebaran PPPK di Kabupaten Kutai Kartanegara



\*termasuk Guru dan Tenaga Kesehatan



# **Badan Kepegawaian dan Pengembangan Sumber Daya Manusia Kabupaten Kutai Kartanegara**