



PEMERINTAH KABUPATEN  
KUTAIKARTANEGARA

# LAPORAN KINERJA INSTANSI PEMERINTAH ( LKjIP ) TAHUN 2025

## KECAMATAN SANGASANGA

Jalan Mada RT.15 Kel. Sangasanga Dalam  
Kecamatan Sangasanga - 75254

*email :*

*sangasangakecamatan@gmail.com*

*website :*

*sangasanga.kukarkab.go.id*



## KATA PENGANTAR

Puji syukur kami panjatkan kehadirat Allah SWT, karena hanya berkat rahmat dan hidayah-Nya, penyusunan Laporan Kinerja Instansi Pemerintah (LKjIP) Kecamatan Sangasanga Tahun 2025 dapat diselesaikan. Penyusunan Kecamatan Sangasanga Tahun 2025 ini berpedoman pada Peraturan Menteri Pendayagunaan Aparatur Negara dan Reformasi Birokrasi Republik Indonesia Nomor 53 Tahun 2014 tentang Petunjuk Teknis Perjanjian Kinerja, Pelaporan Kinerja dan Tata Cara Reviu atas Laporan Kinerja



Instansi Pemerintah. Secara keseluruhan LKjIP tahun 2025 merupakan media pertanggungjawaban kinerja yang telah ditetapkan dalam RPJMD sesuai Renstra Perubahan tahun 2021-2026 telah dilaksanakan dengan baik. Meskipun demikian, kami menyadari masih terdapat kekurangan-kekurangan yang perlu dibenahi dan ditingkatkan di masa yang akan datang, sehingga kita dapat mewujudkan visi, misi, dan sasaran yang ingin dicapai melalui program dan kegiatan yang dilakukan sesuai dengan Renstra Perubahan Kecamatan Sangasanga Hal ini sebagai perwujudan penyelenggaraan pemerintah yang transparan dan akuntabel, serta menciptakan Good Governance dan Clean Government.

Pada akhirnya laporan ini kiranya dapat memberi manfaat yang optimal bagi peningkatan kinerja dimasa mendatang dan memberikan saran perbaikan untuk peningkatan kinerja dan penguatan akuntabilitas instansi khususnya Kecamatan Sangasanga Semoga LKjIP Kecamatan Sangasanga ini juga dapat berguna sebagaimana mestinya

Sangasanga, 28 Februari 2026

CAMAT SANGASANGA  
KABUPATEN KUTAI KARTANEGARA



**MUHAMMAD DACHRIANSYAH, S.Sos, M. Si**  
NIP. 19680705 198803 1 005



## **IKHTISAR EKSEKUTIF**

Laporan Kinerja Instansi Pemerintah (LKjIP) Kecamatan Sangasanga berupaya menyelenggarakan pemerintahan dengan berprinsip pada pemerintahan yang baik (good governance). Oleh karena itu, manajemen pemerintahan yang perlu diimplementasikan adalah akuntabilitas kinerja. Akuntabilitas kinerja setidaknya harus memuat visi, misi, tujuan dan sasaran yang memiliki arah dan tolok ukur yang jelas atas rumusan perencanaan strategis suatu organisasi sehingga gambaran hasil yang ingin dicapai dalam bentuk sasaran dapat terukur dan dapat diujikan diandalkan.

Berdasarkan saran dan arahan Peraturan Kementerian Pendayagunaan Aparatur Negara dan Reformasi Birokrasi Nomor 53 Tahun 2014 Tentang Petunjuk Teknis Perjanjian Kinerja, Pelaporan Kinerja dan Tata Cara Reviu Atas Laporan Kinerja Instansi Pemerintah. Suatu indikator kinerja tidak selalu menjelaskan keadaan secara keseluruhan, tetapi kerap kali hanya memberi petunjuk (indikasi) tentang keadaan secara keseluruhan tersebut sebagai suatu perkiraan. Dapat dikatakan indikator bukanlah ukuran yang tetap, melainkan indikasi dari keadaan yang disepakati bersama oleh anggota organisasi yang akan dijadikan sebagai alat ukur. Analisa dan bukti-bukti pendukung pencapaian kinerja menjadi bagian dalam penyusunan LKjIP ini, untuk menjawab pertanyaan sejauh mana sasaran pembangunan yang ditunjukkan dengan keberhasilan pencapaian indikator kinerja utama (IKU) Kecamatan Sangasanga Tahun 2025.



## DAFTAR ISI

KATA PENGANTAR		i
IKHTISAR EKSEKUTIF		ii
DAFTAR ISI		v
DAFTAR TABEL		vii
<b>BAB I</b>	<b>PENDAHULUAN</b>	<b>1</b>
	A. Latar Belakang	1
	B. Gambaran Umum	2
	C. Struktur Organisasi	5
	D. Tugas Pokok dan Fungsi	6
	E. Sumber Daya Aparatur	7
	F. Sumber Daya Keuangan	9
	G. Isu-Isu Strategis	9
	H. Sistematika Laporan Kinerja	11
<b>BAB II</b>	<b>PERENCANAAN KINERJA DAN PERJANJIAN KINERJA</b>	<b>12</b>
	A. Perencanaan Kinerja	12
	1. Visi dan Misi Kabupaten Kutai Kartanegara	12
	2. Tujuan dan Sasaran Perangkat Daerah	14
	3. Strategi dan Arah Kebijakan	15
	4. Program, Kegiatan dan Sub Kegiatan	17
	B. Perjanjian Kinerja	19
	C. Alokasi Anggaran Tahun 2023	21
<b>BAB III</b>	<b>AKUNTABILITAS KINERJA</b>	<b>30</b>
	A. Capaian Kinerja Organisasi	30
	3.1 Analisis Pengukuran Kinerja	34
	3.2 Perbandingan Realisasi Kinerja Tahun 2025 dan Realisasi Kinerja Sebelumnya	45
	3.3 Perbandingan Realisasi Kinerja Sampai Dengan Tahun Ini Dengan Target Jangka Menengah yang Terdapat Dalam Dokumen Perencanaan Strategis	48



*Laporan Kinerja Instansi Pemerintah*  
*Kecamatan Sangasanga Tahun 2025*

	Perbandingan Realisasi Kinerja Tujuan Kecamatan Sangasanga (Nilai Indeks Kepuasan Masyarakat) Dengan Realisasi Nilai IKM Kecamatan Lain di Tingkat Nasional.	49
3.4		
3.5	Analisis Penyebab Keberhasilan / Kegagalan atau peningkatan/penurunan kinerja serta alternatif solusi yang telah dilakukan	50
3.6	Analisis efisiensi penggunaan sumber daya	52
3.7	Analisis Program/Kegiatan yang menunjang keberhasilan ataupun kegagalan pencapaian pernyataan kinerja	54
B.	Realisasi Anggaran 2024	56
<b>BAB IV</b>	<b>PENUTUP</b>	<b>63</b>
<b>LAMPIRAN</b>		



## DAFTAR TABEL

Tabel 1.1	Batas Kecamatan Sangasanga .....	3
Tabel 1.2	Luas wilayah Desa/Kelurahan di Kecamatan Sangasanga .....	4
Tabel 1.3	Jumlah Penduduk Kecamatan Sangasanga Semester II Tahun 2025	4
Tabel 1.4	PNS berdasarkan Pendidikan .....	7
Tabel 1.5	PNS dan Pegawai PPPK berdasarkan Golongan .....	8
Tabel 1.6	PNS berdasarkan Eselon.....	8
Tabel 2.1	Visi, Misi, Tujuan dan Sasaran RPJMD Kab. Kutai Kartanegara Tahun 2021-2026.....	14
Tabel 2.2	Tujuan dan Sasaran Kecamatan Sangasanga Tahun 2021-2026.....	15
Tabel 2.3	Keterkaitan Tujuan, Sasaran, Strategi dan Arah Kebijakan Kecamatan Sangasanga.....	16
Tabel 2.4	Keterkaitan Sasaran dengan Program, Kegiatan, dan Sub Kegiatan Tahun 2025.....	17
Tabel 2.5	Perjanjian Kinerja Kecamatan Sangasanga Tahun 2025 .....	20
Tabel 2.6	Alokasi Anggaran Kecamatan Sangasanga Tahun 2025 .....	21
Tabel 2.7	Alokasi Anggaran Belanja Kecamatan Sangasanga Tahun 2025 .....	22
Tabel 2.8	Alokasi Anggaran per Sasaran Tahun 2025 .....	22
Tabel 2.9	Alokasi Anggaran per Program, Kegiatan dan Sub Kegiatan Tahun 2025 .....	23
Tabel 3.1	Rekapitulasi Capaian Kinerja Sasaran Kecamatan Sangasanga Tahun 2025.....	32
Tabel 3.2	Realisasi Indikator Sasaran Persentase keluhan masyarakat terhadap pelayanan kecamatan yang ditindaklanjuti Tahun 2025.....	35
Tabel 3.3	Realisasi Indikator Sasaran Persentase capaian Ketenteraman dan Ketertiban Umum Tahun 2025.....	37
Tabel 3.4	Realisasi Indikator Sasaran Pertumbuhan Pendapatan Asli Daerah Kewenangan Kecamatan.....	38
Tabel 3.5	Perbandingan Realisasi Kinerja Tujuan Tahun 2024 dan Realisasi Kinerja Sebelumnya.....	46
Tabel 3.6	Perbandingan Target dan Realisasi Kinerja Tahun 2025 dengan Tahun 2024.....	47
Tabel 3.7	Perbandingan Antara Target Renstra dan Realisasi Kinerja Sasaran Tahun 2025.....	48
Tabel 3.8	Keberhasilan/Kegagalan Capaian Indikator Kinerja Utama.....	51
Tabel 3.9	Efisiensi Penggunaan Sumber Daya.....	52
Tabel 3.10	Realisasi Anggaran.....	56



*Laporan Kinerja Instansi Pemerintah*  
*Kecamatan Sangasanga Tahun 2025*

---

Tabel 4.1	Hasil Capaian Kinerja Sasaran Kecamatan Sangasanga Tahun 2025	63
Tabel 4.2	Rincian Belanja Pagu dan Realisasi Anggaran Tahun 2022 .....	65

---



## DAFTAR GAMBAR

Gambar 1.1	Peta Wilayah Administratif Kecamatan Sangasanga.....	3
Gambar 1.2	Gambar Struktur Organisasi Kecamatan Sangasanga.....	5
Gambar 3.1	Gambar Perbandingan Realisasi Nilai IKM.....	46
Gambar 3.2	Gambar Grafik Perbandingan Nilai IKM Kecamatan Sangasanga dengan Kecamatan Lain Tingkat Nasional	49



## BAB I PENDAHULUAN

### A. Latar Belakang

Penguatan akuntabilitas kinerja merupakan salah satu strategi yang dilaksanakan dalam rangka mempercepat pelaksanaan reformasi Birokrasi, untuk mewujudkan pemerintahan yang bersih dan akuntabel, pemerintahan yang kapabel, serta meningkatnya kualitas pelayanan publik kepada masyarakat.

Sesuai dengan Peraturan Presiden Republik Indonesia Nomor 29 Tahun 2014 tentang Sistem Akuntabilitas Kinerja Instansi Pemerintah. Sistem Akuntabilitas Kinerja Instansi Pemerintah (SAKIP) merupakan rangkaian sistemik dari berbagai aktivitas, alat dan prosedur yang dirancang untuk tujuan penetapan dan pengukuran, pengumpulan data, pengklasifikasian, pengikhtisaran dan pelaporan kinerja pada instansi pemerintah, dalam rangka pertanggungjawaban dan peningkatan kinerja instansi pemerintah. Rangkaian sistemik tersebut meliputi proses penyusunan rencana strategis, perjanjian kinerja, pengukuran kinerja, pengelolaan data kinerja, pelaporan kinerja, serta revaluasi dan evaluasi kinerja.

Kecamatan Sangasanga dalam menyelenggarakan SAKIP telah menyusun:

- 1) Rencana Strategis (Renstra) Perubahan Kecamatan Sangasanga Tahun 2021-2026;
- 2) Rencana Kerja Tahunan (RKT) Kecamatan Sangasanga Tahun 2025;
- 3) Rencana Aksi Kecamatan Sangasanga Tahun 2025;
- 4) Pohon Kinerja Tahun 2025
- 5) Laporan Monev e-Pantau Tahun 2025
- 6) Rencana Kerja (Renja) dan Rencana Kerja (Renja) Perubahan Kecamatan Sangasanga Tahun 2025; dan
- 7) Perjanjian Kinerja (PK) Camat Sangasanga Tahun 2025.



Berdasarkan Peraturan Menteri Negara Pendayagunaan Aparatur Negara dan Reformasi Birokrasi Nomor 53 Tahun 2014 tentang Petunjuk Teknis Perjanjian Kinerja, Pelaporan Kinerja dan Tata Cara Reviu atas Laporan Kinerja Instansi Pemerintah. Setiap instansi perangkat daerah diwajibkan menyusun laporan kinerja. Laporan kinerja merupakan bentuk akuntabilitas dari pelaksanaan tugas dan fungsi yang dipercayakan kepada setiap instansi pemerintah atas penggunaan anggaran. Hal terpenting yang diperlukan dalam penyusunan laporan kinerja adalah pengukuran kinerja dan evaluasi serta pengungkapan (disclosure) secara memadai hasil analisis terhadap pengukuran kinerja.

Dengan disusunnya Laporan Kinerja Instansi Pemerintah Kecamatan Sangasanga Tahun 2025 diharapkan dapat:

1. Memberikan informasi kinerja yang terukur kepada pemberi mandat atas kinerja yang telah dan seharusnya dicapai oleh Kecamatan Sangasanga
2. Mendorong Kecamatan Sangasanga di dalam melaksanakan tugas dan fungsinya secara baik dan benar yang didasarkan pada peraturan perundangan, kebijakan yang transparan dan dapat dipertanggungjawabkan kepada masyarakat.
3. Sebagai upaya perbaikan berkesinambungan bagi Kecamatan Sangasanga untuk meningkatkan kinerjanya.
4. Memberikan kepercayaan kepada masyarakat terhadap Kecamatan Sangasanga di dalam pelaksanaan program/kegiatan dalam rangka peningkatan pelayanan publik.

## **B. Gambaran Umum**

Sangasanga merupakan sebuah Kecamatan yang terletak di wilayah pesisir Kabupaten Kutai Kartanegara Kalimantan Timur. Kecamatan Sanga-Sanga memiliki luas wilayah mencapai **23.340 Ha / 233,40 Km<sup>2</sup>** , Jumlah **KK 6.041**, Jumlah Penduduk **18.139** Jiwa yang dibagi dalam 5 kelurahan dengan Jumlah **RT 66**. Kecamatan Sanga-Sanga merupakan salah satu kecamatan yang terletak di wilayah Kabupaten Kutai Kartanegara, Provinsi Kalimantan Timur. Secara geografis, Kecamatan Sanga-Sanga



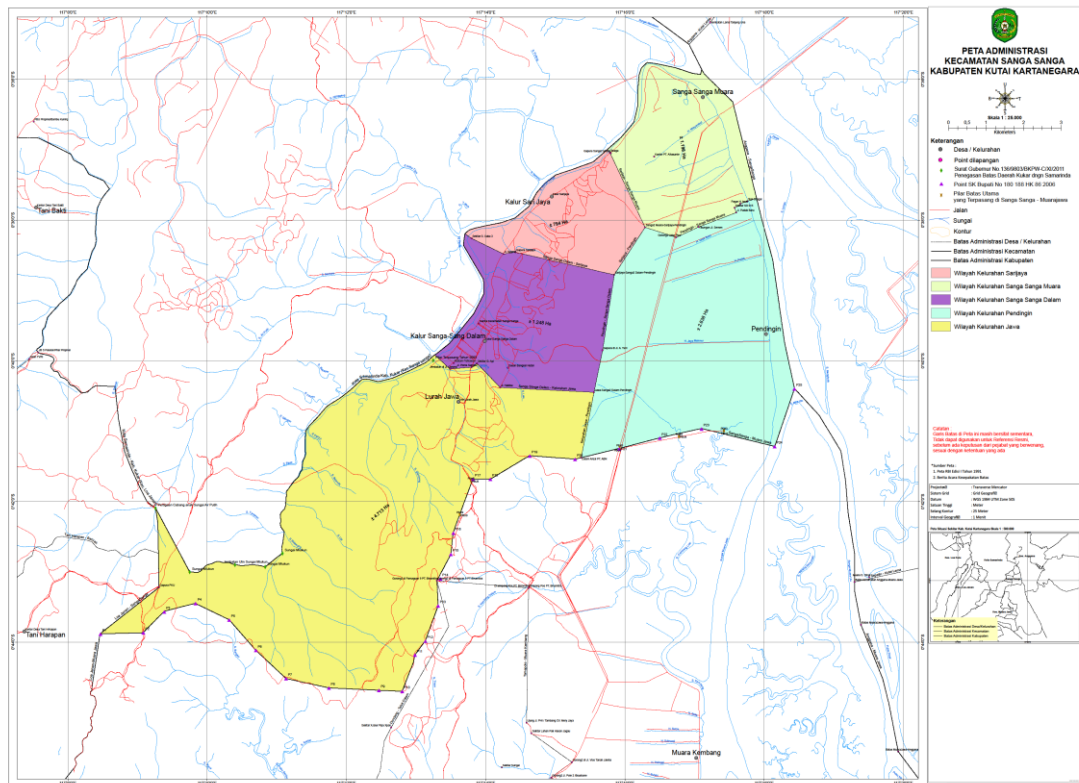
terletak antara 117°01'–117°17' Bujur Timur dan 0°35'–0°45' Lintang Selatan dengan luas wilayah 23.340 Ha / 233,40 Km<sup>2</sup>

Tabel 1.1  
Batas Kecamatan Sangasanga

1.	Letak Antara	1170 01'BT - 1170 17'BT dan 00 35' LS - 00 45 LS	
2.	Batas	Sebelah Barat	Kota Samarinda
		Sebelah Timur	Kecamatan Anggana
		Sebelah Utara	Kecamatan Anggana
		Sebelah Selatan	Kecamatan Muara Jawa
3.	Luas Wilayah	10.591 Ha / 104,1 Km <sup>2</sup>	

Sumber : Kasi Pemerintahan Kantor Camat Sangasanga

Gambar 1.1. Peta Wilayah Administratif Kecamatan Sangasanga





Dengan luas wilayah kelurahan di kecamatan Sangasanga sebagai berikut:

Tabel 1.2. Luas wilayah Desa/Kelurahan di Kecamatan Sangasanga

Kelurahan		Luas Wilayah	
		Ha	Km <sup>2</sup>
[1]		[2]	[3]
1.	Jawa	4.713	40,8
2.	Sangasanga Dalam	1.248	15,3
3.	Pendingin	2.638	21,8
4.	Sarijaya	794	12,5
5.	Sangasanga Muara	1.198	13,7
<b>Jumlah</b>		<b>10.591 Ha</b>	<b>104,1 Km<sup>2</sup></b>

Sumber Data: Kantor Camat Sangasanga

Dari aspek demografi penduduk Kecamatan Sangasanga pada tahun 2025 berjumlah **18.139 Jiwa** yang terdiri dari laki-laki berjumlah **9.562 Jiwa** dan perempuan berjumlah **8.577 Jiwa**. Adapun jumlah penduduk Kecamatan Sangasanga per 02 Januari 2026, dapat dilihat pada Tabel. 1.2 sebagai berikut :

Tabel 1.3. Jumlah Penduduk Kecamatan Sangasanga Semester II Tahun 2025

NO.	NAMA DESA/ KELURAHAN	JUMLAH PENDUDUK		
		LAKI-LAKI	PEREMPUAN	L + P
1	Jawa	1.716	1.793	3.509
2	Sangasanga Dalam	3.271	2.550	5.821
3	Pendingin	1.842	1.720	3.562
4	Sarijaya	1.093	977	2.070
5	Sangasanga Muara	1.640	1.537	3.177
<b>JUMLAH</b>		<b>9.562</b>	<b>8.577</b>	<b>18.139</b>

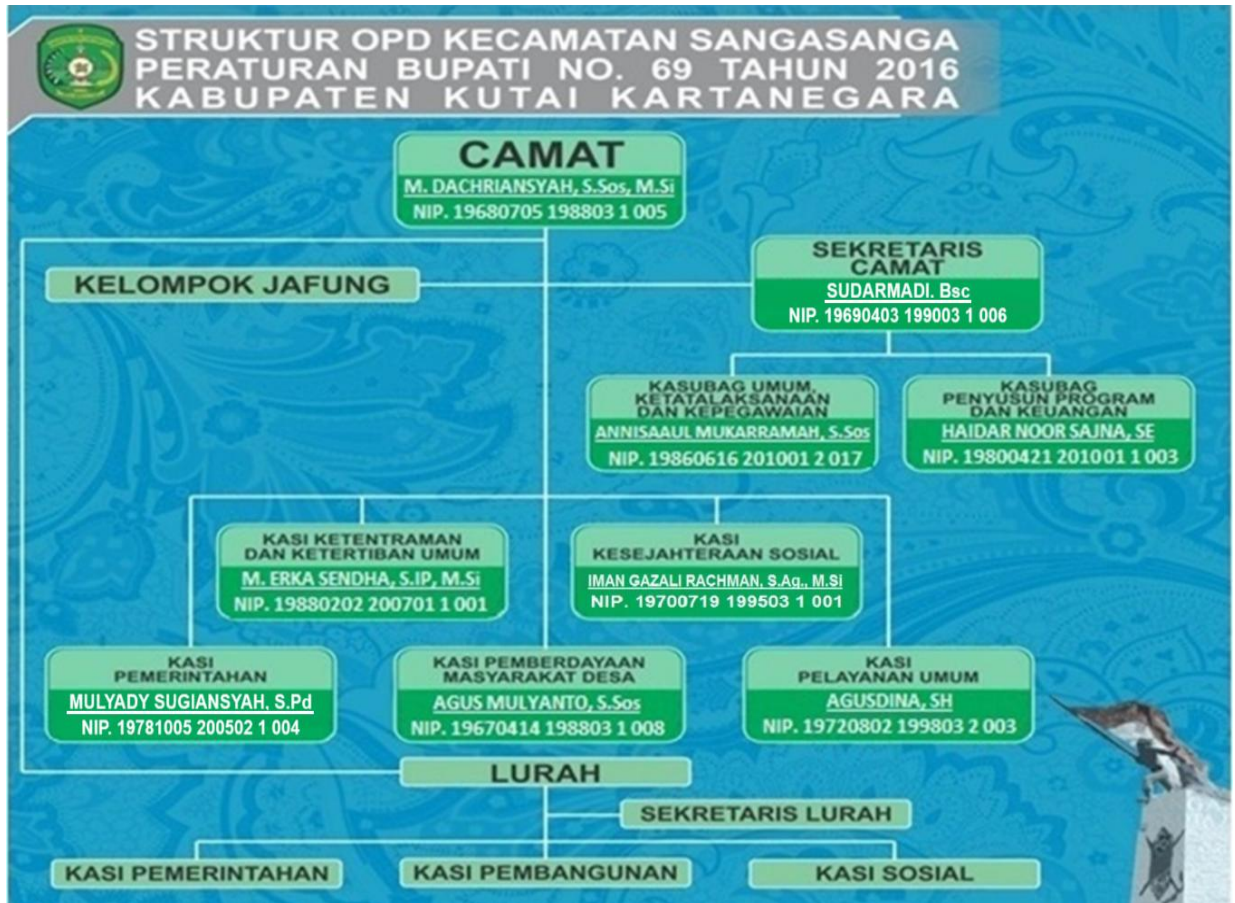
Sumber Data: Kantor Camat Sangasanga



### C. Struktur Organisasi

Gambar 1.2.

#### STRUKTUR ORGANISASI KECAMATAN SANGASANGA KABUPATEN KUTAI KARTANEGARA



Pembentukan Kecamatan Sangasanga berdasarkan Peraturan Daerah Kabupaten Kutai Kartanegara Nomor 9 Tahun 2016 tentang Pembentukan dan Susunan Perangkat Daerah Kabupaten Kutai Kartanegara, dan struktur organisasi diatur berdasarkan Peraturan Bupati Kutai Kartanegara Nomor 69 Tahun 2016 Tentang Kedudukan, Susunan Organisasi, Tugas Dan Fungsi Serta Tata Kerja Perangkat Daerah Pada Kecamatan, kecamatan merupakan perangkat daerah kabupaten sebagai pelaksana teknis kewilayahan yang mempunyai wilayah kerja tertentu dan dipimpin oleh seorang Camat; Camat berkedudukan di bawah dan bertanggung jawab kepada Bupati melalui Sekretaris Daerah. Camat dalam melaksanakan tugas dibantu oleh perangkat kecamatan terdiri dari:



1. Sekretariat,
  - a. Sub Bagian Umum, Ketatalaksanaan dan Kepegawaian;
  - b. Sub Bagian Penyusunan Program dan Keuangan;
2. Seksi Pemerintahan;
3. Seksi Ketentraman dan Ketertiban Umum dan Perlindungan Masyarakat;
4. Seksi Pemberdayaan Masyarakat Desa;
5. Seksi Kesejahteraan Sosial;
6. Seksi Pelayanan Umum;
7. Kelompok Jabatan Fungsional
8. Kelurahan membawahkan :
  - a. Sekretaris;
  - b. Seksi Pemerintahan;
  - c. Seksi Pembangunan; dan
  - d. Seksi Sosial.

#### **D. Tugas Pokok dan Fungsi**

Kecamatan merupakan perangkat daerah kabupaten sebagai pelaksana teknis kewilayahan yang mempunyai wilayah kerja tertentu dan dipimpin oleh seorang Camat. Camat mempunyai tugas menyelenggarakan urusan pemerintahan, pelayanan publik, dan pemberdayaan masyarakat desa dan kelurahan serta melaksanakan kewenangan pemerintahan yang dilimpahkan oleh Bupati untuk menangani sebagian urusan otonomi daerah.

Camat melaksanakan tugas dan fungsi:

1. menyelenggarakan urusan pemerintahan umum;
2. mengkoordinasikan kegiatan pemberdayaan masyarakat;
3. mengkoordinasikan upaya penyelenggaraan ketentraman dan ketertiban umum;
4. mengkoordinasikan penerapan dan penegakan Peraturan Daerah dan Peraturan Bupati;
5. mengkoordinasikan pemeliharaan prasarana dan sarana layanan umum;
6. mengkoordinasikan penyelenggaraan kegiatan pemerintahan yang dilakukan oleh perangkat daerah di tingkat Kecamatan;



7. membina dan mengawasi penyelenggaraan kegiatan Desa dan/atau Kelurahan;
8. melaksanakan urusan pemerintahan yang menjadi kewenangan Kabupaten yang tidak dilaksanakan oleh Unit Kerja Pemerintah Daerah Kabupaten yang ada di Kecamatan; dan
9. melaksanakan tugas lain yang diperintahkan oleh Atasan.

#### E. Sumber Daya Aparatur

Sumber daya aparatur Pegawai Negeri Sipil (PNS) Kecamatan Sangasanga per Oktober 2025 sebanyak 81 orang. Perincian jumlah tersebut adalah sebagai berikut:

- a. Berdasarkan Pendidikan

Tabel 1.4. PNS berdasarkan Pendidikan

PENDIDIKAN	Pegawai				Jumlah
	ASN		PPPK		
	Laki - Laki	Perempuan	Laki - Laki	Perempuan	
SD / SEDERAJAT	-	-	-	-	-
SMP / SEDERAJAT	-	1	-	-	1
SMA / SEDERAJAT	6	8	3	19	36
DIPLOMA I					
DIPLOMA II	-	-	-	-	-
DIPLOMA III	2	1	1	-	4
DIPLOMA IV	-	-	-	-	-
SARJANA (S1)	14	10	4	4	32
PROFESI	-	-	-	-	-
PASCA SARJANA (S2)	6	2			8
DOKTOR (S3)	-	-	-	-	-
Jumlah	28	22	8	23	81



b. Berdasarkan Golongan

Tabel 1.5. PNS dan Pegawai PPPK berdasarkan Golongan

No.	Pangkat	Gol. Ruang	Pegawai ASN		Pegawai PPPK		Jumlah
			Pria	Wanita	Pria	Wanita	
[1]	[2]	[3]	[4]	[5]	[6]	[7]	[8]
<b>I</b>	Juru Muda	I/a	-	-	-	-	
	Juru Muda TK. I	I/b	-	-	-	-	
	Juru	I/c	-	-	-	-	
	Juru TK. I	I/d	-	1	-	-	1
<b>II</b>	Pengatur Muda	II/a	-	-	3	19	22
	Pengatur Muda TK. I	II/b	1	-	-	-	1
	Pengatur	II/c	1	1	1	-	3
	Pengatur TK. I	II/d	4	4	-	-	8
<b>III</b>	Penata Muda	III/a	1	4	4	4	11
	Penata Muda TK. I	III/b	2	4	-	-	6
	Penata	III/c	3	1	-	-	5
	Penata TK. I	III/d	10	5	-	-	15
<b>IV</b>	Pembina	IV/a	5	2	-	-	6
	Pembina TK. I	IV/b	1	-	-	-	1
	Pembina Utama Muda	IV/c	-	-	-	-	
	Pembina Utama Madya	IV/d	-	-	-	-	
	Pembina Utama	IV/e	-	-	-	-	
<b>Total</b>			<b>28</b>	<b>22</b>	<b>8</b>	<b>23</b>	<b>81</b>

c. Berdasarkan Eselon

Tabel 1.6. PNS berdasarkan Eselon

		Laki-laki	Perempuan	Jumlah	Proporsi
<b>1</b>	II.a	0	0	0	0%
<b>2</b>	II.b	0	0	0	0%
<b>3</b>	III.a	0	0	0	0%
<b>4</b>	III.b	2	0	2	7%
<b>5</b>	IV.a	6	3	9	31%
<b>6</b>	IV.b	12	6	18	62%
<b>Jumlah</b>		<b>20</b>	<b>9</b>	<b>29</b>	<b>100%</b>



## **F. Sumber Daya Keuangan**

Dukungan dana atau anggaran yang tersedia untuk melaksanakan tugas dan fungsi Kecamatan Sangasanga pada Tahun 2025 berasal dari APBD Pemerintah Daerah. Pada Tahun Anggaran 2025 Kecamatan Sangasanga mendapatkan alokasi anggaran sebesar Rp. 54.275.304.460,- yang diperuntukkan untuk belanja langsung dan belanja tak langsung serta untuk mendukung pelaksanaan program yang berkaitan langsung dengan indikator sasaran strategis maupun program pendukung dengan rincian 5 (lima) program, 14 (Empat Belas) kegiatan dan 29 (Dua puluh Sembilan) sub kegiatan.

## **G. Isu Strategis**

Berdasarkan evaluasi kinerja pelayanan Kecamatan Sanga-Sanga selama 5 (lima) tahun yang lalu, mencermati tantangan dan peluang pelayanan, sesuai dengan tugas pokok dan fungsi Kecamatan Sanga-Sanga maka beberapa permasalahan berdasarkan tugas dan pelayanan yang berkembang dan harus dihadapi Kecamatan Sanga-Sanga 5 (lima) tahun ke depan antara lain:

1. Kompetensi sumber daya aparatur kecamatan dan kelurahan dalam menjalankan tugas dan fungsinya masing – masing masih belum optimal.
2. Belum tersedianya data – data yang tersusun secara sistematis dan akurat sehingga menimbulkan kendala dalam perencanaan program dan kegiatan
3. masih terbatasnya jumlah sarana dan prasarana yang ada di Kantor Kecamatan, Desa dan Kelurahan sehingga pelayanan terhadap masyarakat terhambat;
4. Belum optimalnya kompetensi sumber daya aparatur kecamatan, desa dan kelurahan dalam menjalankan tugas dan fungsinya masing-masing;
5. Masih lemahnya pelayanan fungsi dan tugas pokok di Kecamatan, Desa dan Kelurahan sehingga penilaian kinerja aparatur pemerintahan kurang;
6. Lambatnya Peranan Fungsi Kelembagaan di Masyarakat akibat kurang koordinasi yang baik dengan seluruh elemen masyarakat dan pemerintah kelurahan dan kecamatan;
7. Belum optimalnya pelaksanaan monitoring dan evaluasi pelaksanaan program dan kegiatan, sehingga sulit dalam pengukuran capaian kinerja.;



8. Munculnya kegiatan baru dalam dokumen pelaksanaan anggaran yang tidak ada dalam Renja dimana kegiatan tersebut merupakan permintaan dari Pemerintah Daerah maupun legislatif.

Sedangkan permasalahan terkait kondisi sosial masyarakat yang harus dihadapi oleh Pemerintah Kecamatan Sanga-Sanga dalam tugas dan pelayanan, dapat dilihat dalam beberapa perspektif, menurut seksi di Kecamatan antara lain:

1. Seksi Tata Pemerintahan

- a. Kurangnya Kualitas SDM Aparatur Pemerintah di Kecamatan, Desa dan Kelurahan dalam pelayanan kepada masyarakat;
- b. Kurangnya pemberdayaan kepada RT/RW

2. Seksi Ketenteraman dan Ketertiban

- a. Masih rendahnya kesadaran masyarakat tentang hukum;
- b. Cakupan wilayah yang sangat luas dengan topografi yang bervariasi, menghambat koordinasi dalam upaya menjaga ketenteraman dan ketertiban

3. Seksi PMD

- a. Kurangnya pemerataan pembangunan wilayah Desa/ Kelurahan;
- b. Belum optimalnya peran serta dan swadaya masyarakat dalam pemberdayaan dan pembangunan wilayah;
- c. Tingginya kerusakan infrastruktur wilayah desa seperti jalan lingkungan, sanitasi lingkungan masih rendah dan pengelolaan persampahan yang belum optimal.

4. Seksi Kesos

- a. Tingkat Pendidikan Masyarakat masih rendah;
- b. Masih tingginya angka kemiskinan dan Penyandang Masalah Kesejahteraan Sosial;
- c. Masih tingginya tingkat pengangguran;
- d. Kurangnya pemahaman tentang kesehatan pada masyarakat Desa/Kelurahan

5. Seksi Pelayanan Umum

- a. Masih kurangnya sarana dan prasarana pendukung pelayanan PATEN;



- b. Masih kurangnya kesadaran masyarakat mengenai kebersihan dan sampah;

#### **H. Sistematika Laporan Kinerja**

Sistematika Laporan Kinerja Instansi Pemerintah (LKjIP) Perangkat Daerah Kecamatan Sangasanga Kabupaten Kutai Kartanegara Tahun 2025 adalah sebagai berikut:

Ikhtisar Eksekutif

Kata Pengantar

Daftar Isi

Bab I   Pendahuluan

Bab II   Perencanaan dan Perjanjian Kinerja

Bab III  Akuntabilitas Kinerja

Bab IV  Penutup Lampiran

Lampiran ;



## BAB II

### PERENCANAAN KINERJA

#### A. Perencanaan Kinerja

Setiap instansi pemerintah menyusun dokumen perencanaan sebagai landasan pelaksanaan Sistem Akuntabilitas Instansi Pemerintah (SAKIP). Rencana Strategis (Renstra) Kecamatan Sangasanga merupakan dokumen perencanaan Organisasi Perangkat Daerah untuk periode 5 (lima) tahun, yang didalamnya menjabarkan tentang visi, misi, tujuan, sasaran, strategi, arah kebijakan, program dan kegiatan serta sub kegiatan pembangunan pada Kecamatan Sangasanga yang disusun berdasarkan tugas pokok dan fungsi kecamatan.

#### 1. Visi dan Misi Kabupaten Kutai Kartanegara Tahun 2021-2026

Sehubungan dengan tugas pokok dan fungsi kecamatan merupakan tugas umum pemerintah selaku Satuan Kerja Perangkat Daerah Kabupaten Kutai Kartanegara, maka rumusan Visi dan Misi Kecamatan Sanga-Sanga merupakan penjabaran dari Visi dan Misi Pemerintah Kabupaten Kutai Kartanegara berdasarkan Rencana Pembangunan Jangka Menengah Daerah ( RPJMD ) Kabupaten Kutai Kartanegara Tahun 2021 – 2026. Dengan mempertimbangkan kondisi obyektif, potensi, permasalahan, tantangan dan peluang yang ada, maka Visi yang akan di capai serta Misi yang akan dilakukan adalah untuk memberikan arahan yang jelas terhadap program kegiatan dalam menjalankan tugas pelayanan OPD serta untuk menggambarkan arah pembangunan pada akhir periode perencanaan selama 5 ( lima ) Tahun kedepan. Visi Kabupaten Kutai Kartanegara Tahun 2021-2026 yang hendak dicapai yaitu :



**VISI MISI KUKAR IDAMAN  
2021 - 2026**

**VISI**

**Mewujudkan Masyarakat Kutai Kartanegara  
yang Sejahtera dan Berbahagia**

**SEJAHTERA** adalah kondisi masyarakat kutai kartanegara yang mudah mengakses hak hak dasar seperti pendidikan, kesehatan, pangan dan sumber daya ekonomi secara adil dan berkesinambungan

**BERBAHAGIA** adalah kondisi masyarakat kutai kartanegara yang harmoni, hidup dengan penuh ketentraman, diselimuti rasa kebersamaan, kepedulian dan gotong royong, belandaskan iman dan taqwa kepada Tuhan yang Maha Esa.

**MISI**

1. MEMANTAPKAN BIROKRASI YANG BERSIH, EFEKTIF, EFESIEN DAN MELAYANI;
2. MENINGKATKAN PEMBANGUNAN SUMBER DAYA MANUSIA YANG BERAKHLAK MULIA, UNGGUL DAN BERBUDAYA;
3. MEMPERKUAT PEMBANGUNAN EKONOMI BERBASIS PERTANIAN, PARIWISATA, DAN EKONOMI KREATIF;
4. MENINGKATKAN KUALITAS LAYANAN INFRASTRUKTUR DASAR DAN KONEKTIVITAS ANTAR WILAYAH;
5. MENINGKATKAN PENGELOLAAN SUMBER DAYA ALAM YANG BERWAWASAN LINGKUNGAN.



Berdasarkan telaahan terhadap visi dan misi Kepala Daerah, maka misi yang relevan dengan tugas dan fungsi Kecamatan Sangasanga adalah Misi ke-1 yaitu Memantapkan Birokrasi Yang Bersih, Efektif, Efisien Dan Melayani. kemudian merujuk kepada misi tersebut, ditetapkan tujuan dan sasaran strategis Kecamatan Sangasanga Tahun 2021 - 2026 sebagai berikut :

Tabel 2.1. Visi, Misi, Tujuan dan Sasaran RPJMD Kab. Kutai Kartanegara Tahun 2021-2026

VISI :				
“Mewujudkan Masyarakat Kutai Kartanegara yang Sejahtera dan Berbahagia”				
MISI	TUJUAN		SASARAN	
	Uraian	Indikator Kinerja	Uraian	Indikator Kinerja
Memantapkan Birokrasi Yang Bersih, Efektif, Efisien Dan Melayani	Meningkatkan Kualitas Pelayanan Kecamatan yang Efektif, Efisien, Inovatif, Transparan dan Akuntabel	Indeks Kepuasan Pelayanan Kecamatan	Meningkatnya kualitas dan jangkauan pelayanan publik Kecamatan	Persentase keluhan masyarakat terhadap pelayanan kecamatan yang ditindaklanjuti
				Persentase capaian Ketenteraman dan Ketertiban Umum
				Pertumbuhan Pendapatan Asli Daerah Kewenangan Kecamatan

## 2. Tujuan dan Sasaran Perangkat Daerah

### a. Tujuan

Tujuan strategis merupakan penjabaran atau implementasi dari pernyataan misi yang akan dicapai atau dihasilkan Kecamatan Sangasanga dalam jangka waktu 1 sampai 5 tahun. Mengacu pada Sasaran RPJMD Kabupaten Kutai Kartanegara Tahun 2021-2026 yang telah ditetapkan, maka Tujuan yang relevan dengan tugas dan fungsi Kecamatan Sangasanga adalah Meningkatkan Kualitas Pelayanan Kecamatan Yang Efektif, Efisien, Inovatif, Transparan dan Akuntabel.



## b. Sasaran

Berdasarkan pada Tujuan yang telah ditetapkan oleh Kecamatan Sangasanga, maka Sasaran yang hendak dicapai terlihat pada tabel sebagai berikut:

Tabel 2. 2. Tujuan dan Sasaran Kecamatan Sangasanga Tahun 2021-2026

No	Tujuan	Sasaran	Indikator Sasaran	Satuan	Target Tahunan				
					2022	2023	2024	2025	2026
1.	Meningkatkan Kualitas Pelayanan Kecamatan Yang Efektif, Efisien, Inovatif, Transparan dan Akuntabel	Meningkatnya kualitas dan jangkauan pelayanan publik kecamatan	Persentase keluhan masyarakat terhadap pelayanan kecamatan yang ditindaklanjuti	Persen	60	70	80	90	100
			Persentase capaian Ketenteraman dan Ketertiban Umum	Persen	60	70	80	90	100
			Pertumbuhan Pendapatan Asli Daerah Kewenangan Kecamatan	-	-	-	-	-	-

## 3. Strategi dan Arah Kebijakan

Strategi merupakan rangkaian langkah-langkah yang berisikan grand design perencanaan pembangunan dalam upaya untuk mewujudkan tujuan dan sasaran perangkat daerah yang telah ditetapkan. Strategi harus dijadikan salah satu rujukan penting dalam perencanaan perangkat daerah. Rumusan strategi berupa pernyataan yang menjelaskan bagaimana tujuan dan sasaran akan dicapai yang selanjutnya diperjelas dengan serangkaian arah kebijakan. Arah kebijakan perangkat daerah merupakan keputusan dari stakeholder sebagai pedoman untuk mengarahkan perumusan strategi yang dipilih agar selaras dalam mencapai tujuan dan sasaran perangkat daerah pada setiap tahapan selama kurun waktu lima tahun. Adapun



*Laporan Kinerja Instansi Pemerintah*  
*Kecamatan Sangasanga Tahun 2025*

strategi dan arah kebijakan Kecamatan Sangasanga Tahun 2021-2026 dapat dilihat pada tabel berikut:

Tabel 2.3. Keterkaitan Tujuan, Sasaran, Strategi dan Arah Kebijakan Kecamatan Sangasanga

<b>VISI (RPJMD)</b>	: “Mewujudkan Masyarakat Kutai Kartanegara yang Sejahtera dan Berbahagia”			
<b>MISI (RPJMD)*</b>	: 1, Memantapkan Birokrasi Yang Bersih, Efektif, Efisien dan Melayani;			
<b>Tujuan</b>	<b>Sasaran</b>		<b>Strategi</b>	<b>Arah Kebijakan</b>
Meningkatkan Kualitas Pelayanan Kecamatan Yang Efektif, Efisien, Inovatif, Transparan dan Akuntabel	Meningkatnya kualitas dan jangkauan pelayanan publik Kecamatan	1	Meningkatkan Penyelenggaraan Pemerintahan dan Pelayanan Publik	1. Meningkatkan Penyelenggaraan Kegiatan Pemerintahan di Tingkat Kecamatan
				2. Penyelenggaraan Urusan Pemerintahan yang Tidak Dilaksanakan oleh Unit Kerja Perangkat Daerah yang Ada di Kecamatan
				3. Meningkatkan Pemeliharaan Prasarana dan Sarana Pelayanan Umum
				4. Meningkatkan Urusan Pemerintahan yang Dilimpahkan kepada Camat
		2	Meningkatkan Pemberdayaan Masyarakat Desa dan Kelurahan	1. Meningkatkan Koordinasi Kegiatan Pemberdayaan Desa
				2. Meningkatkan Pemberdayaan Kelurahan
		3	Meningkatkan Ketenteraman dan Ketertiban Umum	1. Meningkatkan Upaya Penyelenggaraan Ketenteraman dan Ketertiban Umum
				2. Meningkatkan Penerapan dan Penegakan Peraturan Daerah dan Peraturan Kepala Daerah
		4	Meningkatkan Penyelenggaraan Urusan Pemerintahan Umum	Meningkatkan Urusan Pemerintahan Umum sesuai Penugasan Kepala Daerah



## Laporan Kinerja Instansi Pemerintah Kecamatan Sangasanga Tahun 2025

		5	Meningkatkan Pembinaan dan Pengawasan Pemerintahan Desa	Fasilitasi, Rekomendasi dan Koordinasi Pembinaan dan Pengawasan Pemerintahan Desa
		6	Meningkatnya kinerja dan tata kelola kecamatan	Meningkatkan fasilitas penunjang pelaksanaan urusan pemerintahan daerah

#### 4. Program, Kegiatan dan Sub Kegiatan

Program, kegiatan, dan sub kegiatan yang dilaksanakan untuk mendukung capaian sasaran pada Tahun 2025, sebagaimana tercantum pada tabel berikut ini:

Tabel 2. 4. Keterkaitan Sasaran dengan Program, Kegiatan, dan Sub Kegiatan  
Tahun 2025

SASARAN	INDIKATOR SASARAN	PROGRAM	KEGIATAN	SUB KEGIATAN
<b>Meningkatkan Kualitas dan Jangkauan Pelayanan Publik Kecamatan</b>	Presentase Keluhan Masyarakat Terhadap Pelayanan Kecamatan yang ditindaklanjuti	Program Penunjang Urusan Pemerintahan Daerah Kabupaten/Kota	Perencanaan Penganggaran dan Evaluasi Kinerja Perangkat Daerah	Penyusunan Dokumen Perencanaan Perangkat Daerah
	Presentase Capaian Ketentraman dan Ketertiban Umum			Koordinasi dan Penyusunan Dokumen RKA-SKPD
				Koordinasi dan Penyusunan Dokumen Perubahan RKA-SKPD
				Koordinasi dan Penyusunan Laporan Capaian Kinerja dan Ikhtisar Realisasi Kinerja SKPD
				Evaluasi Kinerja Perangkat Daerah
				Pelaksanaan Pengumpulan Data Statistik Sektorial Daerah
				Pelaksanaan Forum Perangkat Daerah Berdasarkan Bidang Urusan yang Diampu Dalam Rangka Penyusunan Dokumen Perencanaan Perangkat Daerah
			Administrasi Keuangan Perangkat Daerah	Penyediaan Gaji dan Tunjangan ASN
				Koordinasi dan Penyusunan Laporan Keuangan Akhir Tahun SKPD
				Koordinasi dan Penyusunan Laporan Keuangan Bulanan/ Triwulanan/ Semesteran SKPD



## Laporan Kinerja Instansi Pemerintah Kecamatan Sangasanga Tahun 2025

SASARAN	INDIKATOR SASARAN	PROGRAM	KEGIATAN	SUB KEGIATAN
			Administrasi Barang Milik Daerah pada Perangkat Daerah	Penyusunan Perencanaan Kebutuhan Barang Milik Daerah SKPD
				Pengamanan Barang Milik Daerah SKPD
				Koordinasi dan Penilaian Barang Milik Daerah SKPD
				Rekonsiliasi dan Penyusunan Laporan Barang Milik Daerah pada SKPD
			Administrasi Umum Perangkat Daerah	Penyusunan Perencanaan Kebutuhan Barang Milik Daerah SKPD
				Pengamanan Barang Milik Daerah SKPD
				Koordinasi dan Penilaian Barang Milik Daerah SKPD
				Rekonsiliasi dan Penyusunan Laporan Barang Milik Daerah pada SKPD
				Penyusunan Perencanaan Kebutuhan Barang Milik Daerah SKPD
			Penyediaan Jasa Penunjang Urusan Pemerintahan Daerah	Penyediaan Jasa Surat Menyurat
				Penyediaan Jasa Komunikasi, Sumber Daya Air dan Listrik
				Penyediaan Jasa Pelayanan Umum Kantor
			Pemeliharaan Barang Milik Daerah Penunjang Urusan Pemerintahan Daerah	Penyediaan Jasa Pemeliharaan, Biaya Pemeliharaan, Pajak dan Perizinan Kendaraan Dinas Operasional atau Lapangan
				Pemeliharaan Peralatan dan Mesin Lainnya
		Program Penyelenggaraan Pemerintahan Dan Pelayanan Publik	Koordinasi Penyelenggaraan Kegiatan Pemerintahan di Tingkat Kecamatan	Koordinasi/Sinergi Perencanaan dan Pelaksanaan Kegiatan Pemerintahan dengan Perangkat Daerah dan Instansi Vertikal Terkait
				Peningkatan Efektifitas Kegiatan Pemerintahan di Tingkat Kecamatan
			Penyelenggaraan Urusan Pemerintahan yang Tidak Dilaksanakan oleh Unit Kerja Perangkat Daerah yang Ada di Kecamatan	Fasilitasi Percepatan Pencapaian Standar Pelayanan Minimal di Wilayah Kecamatan
			Pelaksanaan Urusan Pemerintahan yang	Pelaksanaan Urusan Pemerintahan yang



## Laporan Kinerja Instansi Pemerintah Kecamatan Sangasanga Tahun 2025

SASARAN	INDIKATOR SASARAN	PROGRAM	KEGIATAN	SUB KEGIATAN
			Dilimpahkan kepada Camat	terkait dengan Nonperizinan
				Pelaksanaan Urusan Pemerintahan yang Terkait dengan Kewenangan Lain yang Dilimpahkan
		Program Pemberdayaan Masyarakat Desa Dan Kelurahan	Koordinasi Kegiatan Pemberdayaan Desa	Peningkatan Efektifitas Kegiatan Pemberdayaan Masyarakat di Wilayah Kecamatan
			Kegiatan Pemberdayaan Kelurahan	Peningkatan Partisipasi Masyarakat dalam Forum Musyawarah Perencanaan Pembangunan di Kelurahan
				Evaluasi Kelurahan
			Pemberdayaan Lembaga Kemasyarakatan Tingkat Kecamatan	Penyelenggaraan Lembaga Kemasyarakatan
		Program Koordinasi Ketentraman Dan Ketertiban Umum	Koordinasi Upaya Penyelenggaraan Ketentraman dan Ketertiban Umum	Harmonisasi Hubungan Dengan Tokoh Agama dan Tokoh Masyarakat
		Program Penyelenggaraan Urusan Pemerintahan Umum	Penyelenggaraan Urusan Pemerintahan Umum Sesuai Penugasan Kepala Daerah	Pembinaan Kerukunan Antar Suku dan Intra Suku Umat Beragama Ras dan Golongan Lainnya Guna Mewujudkan Stabilitas Keamanan Lokal Regional dan Nasional
				Pelaksanaan Tugas Forum Koordinasi Pimpinan di Kecamatan

### B. Perjanjian Kinerja

Perjanjian kinerja adalah lembar/dokumen yang berisikan penugasan dari pimpinan instansi yang lebih tinggi kepada pimpinan instansi yang lebih rendah untuk melaksanakan program, kegiatan dan sub kegiatan yang disertai dengan indikator kinerja. Melalui perjanjian kinerja, terwujudlah komitmen penerima amanah dan kesepakatan antara penerima dan pemberi amanah atas kinerja terukur tertentu berdasarkan tugas, fungsi dan wewenang serta sumber daya yang tersedia. Kinerja yang disepakati tidak dibatasi pada kinerja yang dihasilkan atas kegiatan tahun bersangkutan, tetapi termasuk kinerja (outcome) yang seharusnya terwujud akibat kegiatan tahun-tahun sebelumnya. Dengan demikian target kinerja yang diperjanjikan juga



mencakup outcome yang dihasilkan dari kegiatan tahun-tahun sebelumnya, sehingga terwujud kesinambungan kinerja setiap tahunnya.

Penyusunan perjanjian kinerja instansi mengacu pada Renstra Tahun 2021-2026, Rencana Kerja Tahunan (Renja), Indikator Kinerja Utama (IKU) dan Dokumen Pelaksanaan Anggaran. Perjanjian kinerja Kecamatan Sangasanga Tahun 2025 sebagaimana terlihat pada tabel berikut:

Tabel 2.5. Perjanjian Kinerja Kecamatan Sangasanga Tahun 2025

NO	SASARAN	INDIKATOR KINERJA	SATUAN	TARGET
1	Meningkatnya kualitas dan jangkauan pelayanan publik kecamatan	Persentase keluhan masyarakat terhadap pelayanan kecamatan yang ditindaklanjuti	Persen	90
2	Meningkatnya kualitas dan jangkauan pelayanan publik kecamatan	Persentase capaian Ketenteraman dan Ketertiban Umum	Persen	90
3	Meningkatnya kualitas dan jangkauan pelayanan publik kecamatan	Pertumbuhan Pendapatan Asli Daerah Kewenangan Kecamatan	Nilai	100
4	Meningkatnya Keterlibatan Masyarakat dalam pelaksanaan Forum Konsultasi Publik	Persentase Pelaksanaan, Pelaporan dan Tindak Lanjut hasil Forum Konsultasi Publik (FKP)	Persen	100
5	Meningkatnya Kepuasan Masyarakat	Indeks Kepuasan Masyarakat (IKM)	Poin	88,30 (Baik)
6	Menyelesaikan Tindak Lanjut Laporan Hasil Pemeriksaan Badan Pemeriksa Keuangan (BPK)	Tindak Lanjut Hasil Temuan BPK atas audit LKPD Tahun sebelumnya	Persen	100
7	Maturitas Sistem Pengendalian Intern Pemerintah (SPIP)	Nilai Maturitas SPIP pada Perangkat daerah	Level	3
8	Meningkatnya Partisipasi Perangkat Daerah dalam Pekan Inovasi Daerah	Jumlah Inovasi Perangkat Daerah	Inovasi	1
9	Tindak Lanjut Pengaduan SP4N Lapor	Tindak Lanjut Pengaduan SP4N Lapor	Persen	100
10	Meningkatnya Penyelenggaraan Satu Data Indonesia	Persentase Keterinputan Data pada Satu Data Indonesia	Persen	100
11	Terlaksananya "Gerakan Etam Mengaji (GEMA)" di perangkat daerah	Jumlah Laporan Pelaksanaan "Gerakan Etam Mengaji (GEMA)"	Laporan	48
12	Meningkatnya Kinerja Penyelenggaraan Pemerintahan Daerah	Nilai LPPD	Nilai	3,7 (Tinggi)
13	Meningkatkan Akuntabilitas Kinerja Instansi Pemerintah	Nilai SAKIP Kabupaten	Nilai	77



NO	SASARAN	INDIKATOR KINERJA	SATUAN	TARGET
14	Meningkatkan manajemen birokrasi yang efektif, efisien, inovatif, akuntabel, bersih dan melayani	Indeks RB Kabupaten	Nilai	65
15	Meningkatnya Inovasi Daerah	Indeks Inovasi Daerah	Indeks	52,56 (Inovatif)
16	Meningkatnya Kualitas Pelayanan Publik	Indeks Pelayanan Publik	Nilai	90
17	Meningkatnya Kualitas Pelayanan Publik	Kepatuhan Standar Pelayanan Publik	Predikat	Zona Hijau

### C. Alokasi Anggaran Tahun 2025

Alokasi anggaran untuk Kecamatan Sangasanga pada Tahun Anggaran 2025 disusun berdasarkan evaluasi performa fiskal tahun sebelumnya. Anggaran ini mencerminkan komitmen pemerintah daerah dalam menjaga stabilitas layanan publik melalui manajemen pagu yang dinamis.

Berdasarkan data yang tersedia, berikut adalah rincian fluktuasi anggaran yang menjadi dasar penyusunan tahun 2025

Tabel 2. 6. Alokasi Anggaran Kecamatan Sangasanga Tahun 2025

Fase Anggaran	Nilai (Rp)	Keterangan
<b>APBD Murni 2025</b>	54.593.689.013	Pagu awal sebelum penyesuaian.
<b>Pagu Rasionalisasi 2025</b>	53.222.980.875	Terjadi penyesuaian/efisiensi
<b>Pagu Setelah Perubahan (APBD-P)</b>	54.275.304.460	Meningkat kembali untuk mengakomodasi kebutuhan prioritas

Secara keseluruhan, alokasi anggaran Kecamatan Sangasanga menunjukkan tren yang stabil di angka **Rp54 Miliar**. Dinamika yang terjadi antara APBD Murni, Rasionalisasi, dan APBD Perubahan tahun sebelumnya menjadi pelajaran penting dalam menetapkan skala prioritas agar pembangunan di Kecamatan Sangasanga tetap tepat sasaran pada tahun 2025. Fokus utama adalah memastikan bahwa setiap kenaikan atau perubahan anggaran selaras dengan kebutuhan riil masyarakat Kecamatan Sangasanga.



## 1. Alokasi Anggaran Belanja

Perencanaan pelaksanaan anggaran belanja dan setelah perubahan anggaran belanja Kecamatan Sangasanga Tahun 2025 dengan rincian pada tabel berikut ini:

### 2. 7. Alokasi Anggaran Belanja Kecamatan Sangasanga Tahun 2025

Kode Rekening	URAIAN	ANGGARAN	REALISASI 2025	2025%
1	2	3	4	5 = (4 / 3) * 100
<b>5</b>	<b>BELANJA DAERAH</b>	<b>54,275,304,460.00</b>	<b>50,507,888,898.00</b>	<b>93.06</b>
<b>5.1</b>	<b>BELANJA OPERASI</b>	<b>52,196,992,260.00</b>	<b>49,033,550,799.00</b>	<b>93.94</b>
<b>5.1.01</b>	Belanja Pegawai	9,650,246,961.00	8,583,859,855.00	88.95
<b>5.1.02</b>	Belanja Barang dan Jasa	42,546,745,299.00	40,449,690,944.00	95.07
	<b>JUMLAH BELANJA OPERASI</b>	<b>52,196,992,260.00</b>	<b>49,033,550,799.00</b>	<b>93.94</b>
<b>5.2</b>	<b>BELANJA MODAL</b>	<b>2,078,312,200.00</b>	<b>1,474,338,099.00</b>	<b>70.94</b>
<b>5.2.01</b>	Belanja Modal Tanah	190,000,000.00	189,905,240.00	99.95
<b>5.2.02</b>	Belanja Modal Peralatan dan Mesin	543,812,200.00	119,542,100.00	21.98
<b>5.2.03</b>	Belanja Modal Gedung dan Bangunan	1,344,500,000.00	1,164,890,759.00	86.64
<b>5.2.04</b>	Belanja Modal Jalan, Jaringan, dan Irigasi	0.00	0.00	0.00
	<b>JUMLAH BELANJA MODAL</b>	<b>2,078,312,200.00</b>	<b>1,474,338,099.00</b>	<b>70.94</b>
	<b>JUMLAH BELANJA</b>	<b>54,275,304,460.00</b>	<b>50,507,888,898.00</b>	<b>93.06</b>

## 2. Alokasi Anggaran per Sasaran

Perencanaan pelaksanaan anggaran Tahun 2025, Kecamatan Sangasanga mengalokasikan anggaran berdasarkan per sasaran (IKU) sebagaimana pada tabel 2.8 berikut ini:

Tabel 2. 8. Alokasi Anggaran per Sasaran Tahun 2025

Sasaran	Sebelum Perubahan	Setelah Perubahan	Bertambah/ (Berkurang)
Meningkatnya kualitas dan jangkauan pelayanan publik Kecamatan	Rp. 54.593.689.013,-	Rp. 54.275.304.460,-	Rp. 318.384.553,-



### 3. Alokasi Anggaran per Program

Alokasi Anggaran per Program, Kegiatan dan Sub Kegiatan Kecamatan Sangasanga Tahun 2025 merencanakan 5 (tiga) program, 14 (tiga belas) kegiatan, dan 29 (tiga puluh Satu) sub kegiatan dengan rincian pada tabel 2.9 berikut ini:

Tabel 2. 9. Alokasi Anggaran per Program, Kegiatan dan Sub Kegiatan Tahun 2025

Program/Kegiatan/Sub Kegiatan	Target Capaian	Apbd Murni 2025	Pagu Setelah Perubahan (Apbd-P)	Bertambah/Berkurang
1	2	3	4	5
<b>7.01.1.03.0.00.17.0000 Kecamatan Sangasanga</b>		54.593.689.013	54.275.304.460	- 318.384.553
<b>Kecamatan Sanga Sanga</b>		45.893.689.013	45.970.014.430	76.325.417
Program Penunjang Urusan Pemerintahan Daerah Kabupaten/Kota	80 Nilai	11.433.673.013	11.757.413.390	323.740.377
Perencanaan Penganggaran Dan Evaluasi Kinerja Perangkat Daerah	7 Dokumen	605.000.000	227.358.002	- 377.641.998
Penyusunan Dokumen Perencanaan Perangkat Daerah	3 Dokumen	140.000.000	36.348.800	-103.651.200
Koordinasi Dan Penyusunan Dokumen Rka-Skpd	1 Dokumen	5.000.000	2.395.000	-2.605.000
Koordinasi Dan Penyusunan Dokumen Perubahan Rka-Skpd	1 Dokumen	5.000.000	2.395.000	-2.605.000
Koordinasi Dan Penyusunan Laporan Capaian Kinerja Dan Ikhtisar Realisasi Kinerja Skpd	12 Laporan	70.000.000	32.851.000	-37.149.000
Evaluasi Kinerja Perangkat Daerah	2 Laporan	60.000.000	29.330.000	-30.670.000
Pelaksanaan Pengumpulan Data Statistik Sektoral Daerah	2 Data	300.000.000	111.548.202	-188.451.798
Pelaksanaan Forum Perangkat Daerah Berdasarkan Bidang Urusan Yang Diampu Dalam Rangka Penyusunan Dokumen Perencanaan Perangkat Daerah	2 Berita Acara	25.000.000	12.490.000	-12.510.000
Administrasi Keuangan Perangkat Daerah	14 Laporan	8.593.388.781	10.029.826.961	1.436.438.180
Penyediaan Gaji Dan Tunjangan Asn	714 Orang	8.129.488.781	9.650.246.961	1.520.758.180
Koordinasi Dan Penyusunan Laporan Keuangan Akhir Tahun Skpd	2 Laporan	25.000.000	12.500.000	-12.500.000
Koordinasi Dan Penyusunan Laporan Keuangan Bulanan/ Triwulanan/ Semesteran Skpd	12 Laporan	413.900.000	367.080.000	-46.820.000
Penyusunan Pelaporan Dan Analisis Prognosis Realisasi Anggaran	1 Dokumen	25.000.000	0	-25.000.000



**Laporan Kinerja Instansi Pemerintah**  
**Kecamatan Sangasanga Tahun 2025**

Program/Kegiatan/Sub Kegiatan	Target Capaian	Apbd Murni 2025	Pagu Setelah Perubahan (Apbd-P)	Bertambah/ Berkurang
1	2	3	4	5
Administrasi Barang Milik Daerah Pada Perangkat Daerah	50 Unit	255.000.000	180.997.300	-74.002.700
Penyusunan Perencanaan Kebutuhan Barang Milik Daerah Skpd	1 Dokumen	25.000.000	10.825.000	-14.175.000
Pengamanan Barang Milik Daerah Skpd	1 Dokumen	150.000.000	129.752.500	-20.247.500
Koordinasi Dan Penilaian Barang Milik Daerah Skpd	1 Laporan	50.000.000	27.005.200	-22.994.800
Rekonsiliasi Dan Penyusunan Laporan Barang Milik Daerah Pada Skpd	1 Laporan	30.000.000	13.414.600	-16.585.400
Administrasi Kepegawaian Perangkat Daerah	50 Unit	195.000.000	-	-195.000.000
Pengadaan Pakaian Dinas Beserta Atribut Kelengkapannya	1 Paket	45.000.000	-	-45.000.000
Bimbingan Teknis Implementasi Peraturan Perundang-Undangan	66 Orang	150.000.000	-	-150.000.000
Administrasi Umum Perangkat Daerah	69 Jenis	316.390.000	263.107.470	-53.282.530
Penyediaan Komponen Instalasi Listrik/Penerangan Bangunan Kantor	1 Paket	7.000.000	7.000.000	0
Penyediaan Peralatan Dan Perlengkapan Kantor	1 Paket	64.390.000	93.260.270	28.870.270
Penyediaan Bahan Logistik Kantor	1 Paket	45.000.000	22.870.000	-22.130.000
Penyelenggaraan Rapat Koordinasi Dan Konsultasi Skpd	173 Jumlah	150.000.000	119.977.200	-30.022.800
Penatausahaan Arsip Dinamis Pada Skpd	1 Dokumen	50.000.000	20.000.000	-30.000.000
Penyediaan Jasa Penunjang Urusan Pemerintahan Daerah	12 Bulan	1.139.984.232	808.088.657	-331.895.575
Penyediaan Jasa Surat Menyurat	239 Laporan	3.600.000	3.600.000	0
Penyediaan Jasa Komunikasi, Sumber Daya Air Dan Listrik	12 Laporan	317.780.000	317.780.000	0
Penyediaan Jasa Pelayanan Umum Kantor	12 Laporan	818.604.232	486.708.657	-331.895.575
Pemeliharaan Barang Milik Daerah Penunjang Urusan Pemerintahan Daerah	31 Unit	328.910.000	248.035.000	-80.875.000
Penyediaan Jasa Pemeliharaan, Biaya Pemeliharaan, Pajak Dan Perizinan Kendaraan Dinas Operasional Atau Lapangan	8 Unit	299.670.000,00	219.125.000,00	-80.545.000
Pemeliharaan Peralatan Dan Mesin Lainnya	10 Unit	29.240.000,00	28.910.000,00	-330.000
Program Penyelenggaraan Pemerintahan Dan Pelayanan Publik	100 Persen	29.578.616.000	29.623.083.560	44.467.560
	100 Persen			
Koordinasi Penyelenggaraan Kegiatan Pemerintahan Di Tingkat Kecamatan	13 Kegiatan	450.000.000	199.024.000	-250.976.000



## Laporan Kinerja Instansi Pemerintah Kecamatan Sangasanga Tahun 2025

Program/Kegiatan/Sub Kegiatan	Target Capaian	Apbd Murni 2025	Pagu Setelah Perubahan (Apbd-P)	Bertambah/ Berkurang
1	2	3	4	5
Koordinasi/Sinergi Perencanaan Dan Pelaksanaan Kegiatan Pemerintahan Dengan Perangkat Daerah Dan Instansi Vertikal Terkait	2 Laporan	150.000.000,00	96.000.000,00	-54.000.000
Peningkatan Efektifitas Kegiatan Pemerintahan Di Tingkat Kecamatan	1 Dokumen	300.000.000,00	103.024.000,00	-196.976.000
Penyelenggaraan Urusan Pemerintahan Yang Tidak Dilaksanakan Oleh Unit Kerja Perangkat Daerah Yang Ada Di Kecamatan	1 Fasilitas	100.000.000	30.000.000	70.000.000
Peningkatan Efektifitas Pelaksanaan Pelayanan Kepada Masyarakat Di Wilayah Kecamatan	2 Laporan	100.000.000,00	30.000.000,00	-70.000.000
Pelaksanaan Urusan Pemerintahan Yang Dilimpahkan Kepada Camat	2 Kegiatan	29.028.616.000	29.394.059.560	365.443.560
Pelaksanaan Urusan Pemerintahan Yang Terkait Dengan Nonperizinan	14 Laporan	738.616.000,00	691.099.000	-47.517.000
Pelaksanaan Urusan Pemerintahan Yang Terkait Dengan Kewenangan Lain Yang Dilimpahkan	175 Laporan	28.290.000.000	28.702.960.560	412.960.560
Program Pemberdayaan Masyarakat Desa Dan Kelurahan	100 Persen	3.856.400.000	3.684.643.980	171.756.020
Koordinasi Kegiatan Pemberdayaan Desa	5 Kali	100.000.000	99.851.000	149.000
Peningkatan Efektifitas Kegiatan Pemberdayaan Masyarakat Di Wilayah Kecamatan	0 Laporan	100.000.000	99.851.000	-149.000
Kegiatan Pemberdayaan Kelurahan	2 Kegiatan	100.000.000	49.206.100	50.793.900
Peningkatan Partisipasi Masyarakat Dalam Forum Musyawarah Perencanaan Pembangunan Di Kelurahan	5 Lembaga Kemasyarakatan	50.000.000	39.206.100	-10.793.900
Evaluasi Kelurahan	2 Laporan	50.000.000	10.000.000	-40.000.000
Pemberdayaan Lembaga Kemasyarakatan Tingkat Kecamatan	5 Kegiatan	3.656.400.000	3.535.586.880	120.813.120
Penyelenggaraan Lembaga Kemasyarakatan	273 Lembaga Kemasyarakatan	3.656.400.000	3.535.586.880	-120.813.120
Program Koordinasi Ketentraman Dan Ketertiban Umum	100 Persen	175.000.000	102.233.500	72.766.500
Koordinasi Upaya Penyelenggaraan Ketenteraman Dan Ketertiban Umum	1 Kegiatan	175.000.000	102.233.500	72.766.500



**Laporan Kinerja Instansi Pemerintah**  
**Kecamatan Sangasanga Tahun 2025**

Program/Kegiatan/Sub Kegiatan	Target Capaian	Apbd Murni 2025	Pagu Setelah Perubahan (Apbd-P)	Bertambah/ Berkurang
1	2	3	4	5
Harmonisasi Hubungan Dengan Tokoh Agama Dan Tokoh Masyarakat	2 Laporan	175.000.000	102.233.500	-72.766.500
Program Penyelenggaraan Urusan Pemerintahan Umum	100 Persen	850.000.000	802.640.000	47.360.000
Penyelenggaraan Urusan Pemerintahan Umum Sesuai Penugasan Kepala Daerah	3 Kegiatan	850.000.000	802.640.000	47.360.000
Pembinaan Kerukunan Antar Suku Dan Intra Suku, Umat Beragama, Ras, Dan Golongan Lainnya Guna Mewujudkan Stabilitas Keamanan Lokal, Regional, Dan Nasional	1500 Orang	800.000.000	786.390.000	-13.610.000
Pelaksanaan Tugas Forum Koordinasi Pimpinan Di Kecamatan	1 Dokumen	50.000.000	16.250.000	-33.750.000
Kelurahan Jawa		1.530.000.000	1.464.023.730	65.976.270
Program Penunjang Urusan Pemerintahan Daerah Kabupaten/Kota	70 Nilai	130.000.000	93.862.150	36.137.850
Administrasi Keuangan Perangkat Daerah		14.520.000	14.520.000	-
Koordinasi Dan Penyusunan Laporan Keuangan Bulanan/ Triwulanan/ Semesteran Skpd	12 Laporan	14.520.000	14.520.000	0
Administrasi Umum Perangkat Daerah		93.176.000	65.870.150	27.305.850
Penyediaan Peralatan Dan Perlengkapan Kantor	1 Paket	30.226.000	21.295.150	-8.930.850
Penyediaan Bahan Logistik Kantor	1 Paket	16.750.000	8.375.000	-8.375.000
Penyelenggaraan Rapat Koordinasi Dan Konsultasi Skpd	40 Laporan	46.200.000	36.200.000	-10.000.000
Pengadaan Barang Milik Daerah Penunjang Urusan Pemerintah Daerah		22.304.000	13.472.000	8.832.000
Pengadaan Peralatan Dan Mesin Lainnya	5 Unit	22.304.000	13.472.000	-8.832.000
Program Pemberdayaan Masyarakat Desa Dan Kelurahan	100 Persen	1.400.000.000	1.370.161.580	29.838.420
Kegiatan Pemberdayaan Kelurahan	15 Kegiatan	950.000.000	920.161.580	29.838.420
Pembangunan Sarana Dan Prasarana Kelurahan	3 Unit	650.000.000	650.000.000	0
Pemberdayaan Masyarakat Di Kelurahan	5 Pokmas / Ormas	300.000.000	270.161.580	-29.838.420
Pemberdayaan Lembaga Kemasyarakatan Tingkat Kecamatan	5 Kegiatan	450.000.000	450.000.000	-
Penyelenggaraan Lembaga Kemasyarakatan	9 Lembaga Kemasyarakatan	450.000.000	450.000.000	0
Kelurahan Pendingin		1.680.000.000	1.596.145.400	83.854.600



**Laporan Kinerja Instansi Pemerintah**  
**Kecamatan Sangasanga Tahun 2025**

Program/Kegiatan/Sub Kegiatan	Target Capaian	Apbd Murni 2025	Pagu Setelah Perubahan (Apbd-P)	Bertambah/ Berkurang
1	2	3	4	5
Program Penunjang Urusan Pemerintahan Daerah Kabupaten/Kota	70 Nilai	130.000.000	93.145.400	36.854.600
Administrasi Keuangan Perangkat Daerah		12.120.000	12.120.000	-
Koordinasi Dan Penyusunan Laporan Keuangan Bulanan/ Triwulanan/ Semesteran Skpd	12 Laporan	12.120.000	12.120.000	0
Administrasi Umum Perangkat Daerah		66.698.000	43.906.400	22.791.600
Penyediaan Peralatan Dan Perlengkapan Kantor	1 Paket	20.483.000	9.431.500	-11.051.500
Penyediaan Bahan Logistik Kantor	1 Paket	12.925.000	6.462.500	-6.462.500
Penyelenggaraan Rapat Koordinasi Dan Konsultasi Skpd	35 Laporan	33.290.000	28.012.400	-5.277.600
Pengadaan Barang Milik Daerah Penunjang Urusan Pemerintah Daerah		46.552.000	32.489.000	14.063.000
Pengadaan Peralatan Dan Mesin Lainnya	6 Unit	46.552.000	32.489.000	-14.063.000
Pemeliharaan Barang Milik Daerah Penunjang Urusan Pemerintahan Daerah		4.630.000	4.630.000	-
Pemeliharaan Peralatan Dan Mesin Lainnya	5 Unit	4.630.000	4.630.000	0
Program Pemberdayaan Masyarakat Desa Dan Kelurahan	100 Persen	1.550.000.000	1.503.000.000	47.000.000
Kegiatan Pemberdayaan Kelurahan	15 Kegiatan	950.000.000	903.000.000	47.000.000
Pembangunan Sarana Dan Prasarana Kelurahan	5 Unit	650.000.000	646.150.000	-3.850.000
Pemberdayaan Masyarakat Di Kelurahan	5 Pokmas / Ormas	300.000.000	256.850.000	-43.150.000
Pemberdayaan Lembaga Kemasyarakatan Tingkat Kecamatan	5 Kegiatan	600.000.000	600.000.000	-
Penyelenggaraan Lembaga Kemasyarakatan	12 Lembaga Kemasyarakatan	600.000.000	600.000.000	0
Kelurahan Sangasanga Dalam		2.280.000.000	2.186.118.100	93.881.900
Program Penunjang Urusan Pemerintahan Daerah Kabupaten/Kota	70 Nilai	130.000.000	115.587.400	14.412.600
Administrasi Keuangan Perangkat Daerah		10.100.000	10.100.000	-
Koordinasi Dan Penyusunan Laporan Keuangan Bulanan/ Triwulanan/ Semesteran Skpd	10 Laporan	10.100.000	10.100.000	0
Administrasi Umum Perangkat Daerah		71.331.000	56.918.400	14.412.600
Penyediaan Peralatan Dan Perlengkapan Kantor	1 Paket	19.959.000	10.442.400	-9.516.600
Penyediaan Bahan Logistik Kantor	1 Paket	9.792.000	4.896.000	-4.896.000



**Laporan Kinerja Instansi Pemerintah**  
**Kecamatan Sangasanga Tahun 2025**

Program/Kegiatan/Sub Kegiatan	Target Capaian	Apbd Murni 2025	Pagu Setelah Perubahan (Apbd-P)	Bertambah/ Berkurang
1	2	3	4	5
Penyelenggaraan Rapat Koordinasi Dan Konsultasi Skpd	35 Laporan	41.580.000	41.580.000	0
Pengadaan Barang Milik Daerah Penunjang Urusan Pemerintah Daerah		48.569.000	48.569.000	-
Pengadaan Peralatan Dan Mesin Lainnya	6 Unit	48.569.000	48.569.000	0
Program Pemberdayaan Masyarakat Desa Dan Kelurahan	100 Persen	2.150.000.000	2.070.530.700	79.469.300
Kegiatan Pemberdayaan Kelurahan	15 Kegiatan	950.000.000	870.530.700	79.469.300
Pembangunan Sarana Dan Prasarana Kelurahan	5 Unit	650.000.000	650.000.000	0
Pemberdayaan Masyarakat Di Kelurahan	5 Pokmas / Ormas	300.000.000	220.530.700	-79.469.300
Pemberdayaan Lembaga Kemasyarakatan Tingkat Kecamatan	5 Kegiatan	1.200.000.000	1.200.000.000	-
Penyelenggaraan Lembaga Kemasyarakatan	24 Lembaga Kemasyarakatan	1.200.000.000	1.200.000.000	0
Kelurahan Sangasanga Muara		1.630.000.000	1.574.994.200	55.005.800
Program Penunjang Urusan Pemerintahan Daerah Kabupaten/Kota	70 Nilai	130.000.000	224.889.200	94.889.200
Administrasi Keuangan Perangkat Daerah		12.120.000	12.120.000	-
Koordinasi Dan Penyusunan Laporan Keuangan Bulanan/ Triwulanan/ Semesteran Skpd	12 Laporan	12.120.000	12.120.000	0
Administrasi Umum Perangkat Daerah		65.174.000	80.167.000	14.993.000
Penyediaan Peralatan Dan Perlengkapan Kantor	1 Paket	19.704.000	7.797.000	-11.907.000
Penyediaan Bahan Logistik Kantor	1 Paket	10.050.000	10.050.000	0
Penyelenggaraan Rapat Koordinasi Dan Konsultasi Skpd	46 Laporan	35.420.000	62.320.000	26.900.000
Pengadaan Barang Milik Daerah Penunjang Urusan Pemerintah Daerah		52.706.000	132.602.200	79.896.200
Pengadaan Peralatan Dan Mesin Lainnya	7 Unit	52.706.000	132.602.200	79.896.200
Program Pemberdayaan Masyarakat Desa Dan Kelurahan	100 Persen	1.500.000.000	1.350.105.000	149.895.000
Kegiatan Pemberdayaan Kelurahan	15 Kegiatan	950.000.000	800.105.000	149.895.000
Pembangunan Sarana Dan Prasarana Kelurahan	5 Unit	650.000.000	650.000.000	0
Pemberdayaan Masyarakat Di Kelurahan	5 Pokmas / Ormas	300.000.000	150.105.000	-149.895.000
Pemberdayaan Lembaga Kemasyarakatan Tingkat Kecamatan	5 Kegiatan	550.000.000	550.000.000	-



**Laporan Kinerja Instansi Pemerintah**  
**Kecamatan Sangasanga Tahun 2025**

Program/Kegiatan/Sub Kegiatan	Target Capaian	Apbd Murni 2025	Pagu Setelah Perubahan (Apbd-P)	Bertambah/ Berkurang
1	2	3	4	5
Penyelenggaraan Lembaga Kemasyarakatan	11 Lembaga Kemasyarakatan	550.000.000	550.000.000	0
Kelurahan Sarijaya		1.580.000.000	1.484.008.600	95.991.400
Program Penunjang Urusan Pemerintahan Daerah Kabupaten/Kota	70 Nilai	130.000.000	118.660.000	11.340.000
Administrasi Keuangan Perangkat Daerah		12.120.000	12.120.000	-
Koordinasi Dan Penyusunan Laporan Keuangan Bulanan/ Triwulanan/ Semesteran Skpd	12 Laporan	12.120.000	12.120.000	0
Administrasi Umum Perangkat Daerah		70.555.000	59.215.000	11.340.000
Penyediaan Peralatan Dan Perlengkapan Kantor	1 Paket	17.975.000	12.905.000	-5.070.000
Penyediaan Bahan Logistik Kantor	1 Paket	7.920.000	3.960.000	-3.960.000
Penyelenggaraan Rapat Koordinasi Dan Konsultasi Skpd	50 Laporan	44.660.000	42.350.000	-2.310.000
Pengadaan Barang Milik Daerah Penunjang Urusan Pemerintah Daerah		47.325.000	47.325.000	-
Pengadaan Peralatan Dan Mesin Lainnya	5 Unit	47.325.000	47.325.000	0
Program Pemberdayaan Masyarakat Desa Dan Kelurahan	100 Persen	1.450.000.000	1.365.348.600	84.651.400
Kegiatan Pemberdayaan Kelurahan	15 Kegiatan	950.000.000	865.348.600	84.651.400
Pembangunan Sarana Dan Prasarana Kelurahan	5 Unit	650.000.000	646.150.000	-3.850.000
Pemberdayaan Masyarakat Di Kelurahan	5 Pokmas / Ormas	300.000.000	219.198.600	-80.801.400
Pemberdayaan Lembaga Kemasyarakatan Tingkat Kecamatan	5 Kegiatan	500.000.000	500.000.000	-
Penyelenggaraan Lembaga Kemasyarakatan	10 Lembaga Kemasyarakatan	500.000.000	500.000.000	0



### **BAB III**

## **AKUNTABILITAS KINERJA**

Kewajiban suatu instansi pemerintah untuk mempertanggungjawabkan keberhasilan atau kegagalan pelaksanaan program dan kegiatan yang telah diamanatkan para pemangku kepentingan dalam rangka mencapai misi organisasi secara terukur dengan sasaran dan indikator kinerja yang telah ditetapkan merupakan bentuk akuntabilitas kinerja. Akuntabilitas kinerja diwujudkan dalam pelaporan kinerja melalui pengukuran kinerja atas perencanaan kinerja sehingga dapat diketahui capaian kinerjanya, sumber daya yang mendukung keberhasilan atau ketidakberhasilan, serta faktor-faktor yang mempengaruhi pencapaian kinerja.

Pelaporan kinerja Kecamatan Sangasanga Tahun 2025, disajikan melalui pengukuran kinerja atas perencanaan kinerja yang ditetapkan dalam Perjanjian Kinerja Tahun 2025. Sub bab ini akan disajikan target kinerja dalam perjanjian kinerja, pengukuran capaian kinerja dibandingkan dengan target perjanjian kinerja, capaian kinerja tahun sebelumnya, capaian kinerja dengan target pembangunan jangka menengah, analisis efisiensi penggunaan sumber daya dibanding dengan capaian kinerja dan analisis program dan kegiatan yang mendukung capaian target kinerja, serta diuraikan cara pengukuran kinerja, dan analisis pencapaian kinerja sasaran. Analisis pencapaian kinerja menjelaskan cara menghitung, capaian kinerja, membandingkan realisasi dengan target, capaian tahun lalu. Kemudian dijelaskan program yang mendukung per sasaran, realisasi anggaran per sasaran, faktor-faktor yang mempengaruhi pencapaian sasaran, serta prestasi yang terkait sasaran/ indikator kinerja.

#### **A. Capaian Kinerja Organisasi**

Untuk mengukur persentase capaian kinerja dari masing-masing indikator maka ada dua jenis rumus yang digunakan yaitu:

1. Jika semakin tinggi realisasi menunjukkan pencapaian kinerja yang semakin baik, atau sebaliknya jika realisasi semakin rendah pencapaian kinerja semakin rendah maka digunakan rumus sebagai berikut:



$$\text{Persentase Capaian} = \frac{\text{Realisasi}}{\text{Target}} \times 100\%$$

2. Jika semakin tinggi realisasi menunjukkan pencapaian kinerja yang semakin rendah, atau sebaliknya jika realisasi makin rendah pencapaian kinerja semakin baik, maka digunakan rumus sebagai berikut :

$$\text{Persentase Capaian} = 1 + \frac{\text{Target} - \text{Realisasi}}{\text{Target}} \times 100\%$$

Pengukuran terhadap pencapaian komponen kegiatan dan sasaran ini dituangkan dalam form Pengukuran Kinerja (PK).

Selanjutnya untuk menilai dan menyimpulkan sampai sejauh mana keberhasilan pencapaian sasaran tersebut digunakan alat bantu berupa **skala ordinal**. Adapun skala ordinal yang digunakan dalam laporan akuntabilitas ini adalah sebagai berikut:

Skala Ordinal Pengukuran Sasaran		
No	Nilai Kinerja	Predikat Kinerja
1	≥95	Sangat Berhasil
2	80 s/d <95	Berhasil
3	50 s/d <80	Cukup Berhasil
4	<50	Kurang Berhasil

Hasil dari pengukuran kinerja melalui skala ordinal tersebut digunakan untuk menilai sampai sejauh mana tingkat keberhasilan maupun ketidakberhasilan kinerja guna meningkatkan dan memperbaiki kinerja organisasi, serta mengidentifikasi faktor-faktor apa yang menjadi hambatan dan kendala pencapaian sasaran, untuk selanjutnya menjadi bahan perumusan langkah dan strategi kedepan yang perlu dilaksanakan.



## *Laporan Kinerja Instansi Pemerintah* *Kecamatan Sangasanga Tahun 2025*

Hasil pengukuran kinerja Kecamatan Sangasanga atas Perjanjian Kinerja (PK) Camat Tahun 2025 yang terdiri dari 17 sasaran dan 17 Indikator Kinerja Utama, adalah sebagai berikut:

**Tabel 3.1. Rekapitulasi Capaian Kinerja Sasaran Kecamatan Sangasanga Tahun 2025**

No.	Sasaran Strategis	Indikator	Satuan	Target	Realisasi	% Capaian	Kategori Kinerja
1	Meningkatnya kualitas dan jangkauan pelayanan publik kecamatan	Persentase keluhan masyarakat terhadap pelayanan kecamatan yang ditindaklanjuti	Persen	90	100	111%	Sangat Berhasil
2	Meningkatnya kualitas dan jangkauan pelayanan publik kecamatan	Persentase capaian Ketenteraman dan Ketertiban Umum	Persen	90	100	111%	Sangat Berhasil
3	Meningkatnya kualitas dan jangkauan pelayanan publik kecamatan	Pertumbuhan Pendapatan Asli Daerah Kewenangan Kecamatan	Nilai	100	-	%	-
4	Meningkatnya Keterlibatan Masyarakat dalam pelaksanaan Forum Konsultasi Publik	Persentase Pelaksanaan, Pelaporan dan Tindak Lanjut hasil Forum Konsultasi Publik (FKP)	Persen	100	0	0%	Kurang Berhasil
5	Meningkatnya Kepuasan Masyarakat	Indeks Kepuasan Masyarakat (IKM)	Poin	88,3	95,36	108%	Sangat Berhasil
6	Menyelesaikan Tindak Lanjut Laporan Hasil Pemeriksaan Badan Pemeriksa Keuangan (BPK)	Tindak Lanjut Hasil Temuan BPK atas audit LKPD Tahun sebelumnya	Persen	100	100	100%	Sangat Berhasil
7	Maturitas Sistem Pengendalian Intern Pemerintah (SPIP)	Nilai Maturitas SPIP pada Perangkat daerah	Level	3	3,833	128%	Sangat Berhasil
8	Meningkatnya Partisipasi Perangkat Daerah dalam Pekan Inovasi Daerah	Jumlah Inovasi Perangkat Daerah	Inovasi	1	0	0%	Kurang Berhasil
9	Tindak Lanjut Pengaduan SP4N Lapor	Tindak Lanjut Pengaduan SP4N Lapor	Persen	100	100	100%	Sangat Berhasil
10	Meningkatnya Penyelenggaraan Satu Data Indonesia	Persentase Keterinputan Data pada Satu Data Indonesia	Persen	100	100	100%	Sangat Berhasil
11	Terlaksananya "Gerakan Etam Mengaji (GEMA)" di perangkat daerah	Jumlah Laporan Pelaksanaan "Gerakan Etam Mengaji (GEMA)"	Laporan	48	48	100%	Sangat Berhasil
12	Meningkatnya Kinerja Penyelenggaraan Pemerintahan Daerah	Nilai LPPD	Nilai	3,7	3,2568	88%	Berhasil
13	Meningkatkan Akuntabilitas Kinerja Instansi Pemerintah	Nilai SAKIP Kabupaten	Nilai	77	65,92	86%	Berhasil



## Laporan Kinerja Instansi Pemerintah Kecamatan Sangasanga Tahun 2025

No.	Sasaran Strategis	Indikator	Satuan	Target	Realisasi	% Capaian	Kategori Kinerja
14	Meningkatkan manajemen birokrasi yang efektif, efisien, inovatif, akuntabel, bersih dan melayani	Indeks RB Kabupaten	Nilai	65	71,51 (BB)	71,51 (BB)	Sangat Berhasil
15	Meningkatnya Inovasi Daerah	Indeks Inovasi Daerah	Indeks	52,56 (Inovatif)	58,59 (Inovatif)	58,59 (Inovatif)	Sangat Berhasil
16	Meningkatnya Kualitas Pelayanan Publik	Indeks Pelayanan Publik	Nilai	90	4,35 (-A)	4,35 (-A)	Sangat Berhasil
17	Meningkatnya Kualitas Pelayanan Publik	Kepatuhan Standar Pelayanan Publik	Predikat	Zona Hijau	94.46 (Zona Hijau)	94.46 (Zona Hijau)	Sangat Berhasil

Berdasarkan Renstra Kecamatan Sangasanga Tahun 2021-2026, pada tahun 2025 Kecamatan Sangasanga memiliki 1 ( Satu ) sasaran dan 3 (Tiga) indikator sasaran yang digunakan untuk mengukur ketercapaian sasaran tersebut. Untuk Indikator Pertumbuhan Pendapatan Asli Daerah Kewenangan Kecamatan Tidak lagi diperhitungkan sejak adanya Peraturan Bupati (PERBUP) Kabupaten Kutai Kartanegara Nomor 40 Tahun 2018 tentang penyelenggaraan bangunan gedung, penerbitan ijin secara online melalui aplikasi simbg.pu.go.id sehingga tidak ada lagi penerbitan IMB dan pemungutan retribusinya di Kecamatan. Pada tahun 2025 ini oleh Pemerintah Daerah Kabupaten Kutai Kartanegara, menetapkan seluruh Perangkat Daerah untuk membantu memperbaiki dan meningkatkan beberapa indikator tolak ukur keberhasilan pembangunan di Kutai Kartanegara. Sehingga pada tahun 2025, Kecamatan Sangasanga memiliki 17 (Tujuh Belas) sasaran dan 17 (Tujuh Belas) indikator sasaran. Berdasarkan kriteria penilaian kinerja yang dilakukan, capaian indikator kinerja pada Tahun 2025 dapat dikategorikan sebagai berikut:

- Capaian kinerja  $\geq 95$  % kategori “sangat berhasil” sebanyak 12 Indikator, atau 70,59 %;
- Capaian kinerja 80 s/d <95% kategori “berhasil” sebanyak 2 Indikator, atau 11,76 %;
- Capaian kinerja 50 s/d <80% kategori “cukup berhasil” sebanyak 0 Indikator, atau 0%; dan
- Capaian kinerja 0 s/d < 50% kategori “kurang berhasil” sebanyak 3 Indikator, atau 17,65 %.



### **3.1 Analisis Pengukuran Kinerja**

Hasil pengukuran kinerja dapat dianalisis sebagai berikut :

#### **1. Analisis Kinerja Sasaran 1: “Meningkatnya kualitas dan jangkauan pelayanan publik Kecamatan” dengan Indikator Persentase keluhan masyarakat terhadap pelayanan kecamatan yang ditindaklanjuti**

Sebagai salah satu tanggung jawab pemerintah kepada masyarakat maka pelayanan publik haruslah diselenggarakan seoptimal mungkin oleh pemerintah Kecamatan Sangasanga, bahkan sudah selayaknya pemerintah melakukan peningkatan pelayanan publik itu sebagai salah satu tuntutan untuk menciptakan konsep good governance. Peningkatan itu tentunya diharapkan juga mampu memberikan tingkat kepuasan kepada masyarakat sebagai penerima Layanan , sehingga masyarakat akan semakin menaruh kepercayaan kepada pemerintah yang menciptakan produk-produk pelayanan publik lainnya. Peningkatan pelayanan itu juga tentunya harus dilakukan secara terus-menerus untuk memperbaiki berbagai kesalahan-kesalahan yang sering ditemui dan memberikan solusi terhadap pemecahannya. Pemerintah sebagai Institusi penyelenggara pelayanan Publik , wajib memberikan pelayanan yang terbaik kepada masyarakat Dan peran masyarakat sendiri dapat dioptimalkan, dengan adanya keterlibatan Masyarakat, maka kualitas pelayanan dapat lebih ditingkatkan.

Fungsi control dari masyarakat juga dapat membantu bagaimana pelayanan publik dapat terselenggara dengan baik dan sebagaimana mestinya sesuai dengan ketentuan yang berlaku.

Meningkatnya Kualitas dan Jangkauan Publik Kecamatan diukur dengan 3 (Tiga) Indikator sebagai berikut : Salah satu fungsi control dari masyarakat dengan cara memberikan masukan, saran, kritik, keluhan kepada pemerintah kecamatan, sehingga pemerintah kecamatan sebagai Penyelenggara pelayanan publik mengetahui kelemahan / kekurangan yang diberikan kepada masyarakat. Untuk memberikan kemudahan masyarakat dalam menyampaikan masukan, saran, kritik maupun keluhan, pemerintah kecamatan menyediakan akses melalui :

1. <https://bit.ly/aduanpaten> / scan barcode
2. Kotak Saran / Kritik

3. <http://lapor.go.id> / SP4N Lapor,
4. Laporan Langsung secara tertulis .

Hasil pengukuran capaian kinerja sasaran “Meningkatnya kualitas dan jangkauan pelayanan publik Kecamatan” dengan indikator Persentase keluhan masyarakat terhadap pelayanan kecamatan yang ditindaklanjuti mencapai **100 %** dan termasuk predikat **“Sangat Berhasil”** .

Tabel 3.2. Realisasi Indikator Sasaran Persentase keluhan masyarakat terhadap pelayanan kecamatan yang ditindaklanjuti Tahun 2025

No.	Sasaran	Indikator Kinerja	Satuan	Tahun 2025		
				Target	Realisasi	% Capaian
1.	Meningkatnya kualitas dan jangkauan pelayanan publik Kecamatan	Persentase keluhan masyarakat terhadap pelayanan kecamatan yang ditindaklanjuti	Persen	90	100	111

Pencapaian Realisasi dari Indikator ke 1, Persentase keluhan masyarakat terhadap pelayanan kecamatan yang ditindaklanjuti dengan target 90 % terealisasikan 100 % dengan capaian 111 %, karena untuk tahun 2025 , tidak ada keluhan yang disampaikan baik melalui link,kotak saran,SP4N Lapor maupun secara tertulis, , sehingga tidak ada yang perlu untuk ditindaklanjuti .





Laporan Kinerja Instansi Pemerintah  
Kecamatan Sangasanga Tahun 2025

**PEMERINTAH KABUPATEN KUTAI KARTANEGARA**  
**KECAMATAN SANGASANGA**  
Jl. Mhs. Sangasanga nomor 14 Telp. (0541) 871003 & Fax 73224 http://sangasangokutai.kartanegara.go.id  
**SANGASANGA**

**BLANKO PENGADUAN MASYARAKAT**

Nama Pelapor : .....  
Alamat : .....  
Nomor Hp. : .....

Pencarian Laporan : .....

**Permasalahan Yang dilaporkan**

.....

**Tanggapan / Penyelesaian Laporan**

.....

**REKAFITULASI TINDAK LANJUT KELUHAN  
MASYARAKAT KECAMATAN SANGASANGA  
TAHUN  
2025**

NO	UNIT KERJA	JUMLAH KELUHAN	TINDAK LANJUT	PERSENTASE REALISASI TAHUNAN
1	SEKSI PEMERINTAHAN	0	0	0%
2	SEKSI KESOS	0	0	0%
3	SEKSI PELUM	0	0	0%
4	SEKSI TRAMTIB	0	0	0%
<b>JUMLAH</b>		<b>0</b>	<b>0</b>	
<b>PERSENTASE CAPAIAN KINERJA TAHUNAN</b>				<b>100%</b>



Sangasanga' 31 Desember 2025  
CAMAT SANGASANGA

Muhammad Dachriansyah, S.Sos. M.Si  
NIP. 196807051988031005



Adapun Kendala / Hambatan yang dihadapi adalah kurangnya respon masyarakat dalam menyampaikan pengaduan kepada masyarakat melalui akses yang telah disiapkan pemerintah kecamatan hal ini disebabkan sebagian masyarakat memiliki ketakutan bahwa apa keluhan yang disampaikan justru akan mempersulit mereka sendiri, dan disini lah peran pemerintah kecamatan Sangasanga mensosialisasikan kepada masyarakat bahwa keluhan, kritik, saran yang disampaikan kepada pemerintah kecamatan itu penting untuk perbaikan dalam upaya meningkatkan kualitas pelayanan kepada masyarakat.

## 2. Analisis Kinerja Sasaran 2: “Meningkatnya kualitas dan jangkauan pelayanan publik Kecamatan” dengan Indikator Persentase capaian Ketenteraman dan Ketertiban Umum

Target kinerja “Indikator Kinerja Utama ke-2” tahun 2025 yaitu 90 dan terealisasi sebesar 100. Capaian kinerja pada indikator ke-2 sebesar **111%** dengan predikat **Sangat Berhasil**. Hasil ini diperoleh dari selama Tahun 2025 yang dilaporkan oleh bagian Kasi Trantib terjadi 5 (Lima) kasus gangguan keamanan dan semua kasus sudah di tangani dan difasilitasi oleh pihak Kecamatan dan terselesaikan dengan baik ini dikarenakan Forum Koordinasi Pimpinan Kecamatan berjalan dengan baik antara Pemerintah Kecamatan dengan TNI dan Polri. Capaian kinerja Ketenteraman dan Ketertiban Umum di Kecamatan Sangasanga secara umum menunjukkan tren yang sangat positif, ditandai dengan stabilitas keamanan yang terkendali di seluruh wilayah kelurahan. Kondisi ini dibuktikan dengan tidak adanya konflik horizontal atau kerusuhan massal sepanjang periode pelaporan, serta terlaksananya agenda-agenda kemasyarakatan dengan aman dan tertib.

Tabel 3.3. Realisasi Indikator Sasaran Persentase capaian Ketenteraman dan Ketertiban Umum Tahun 2025.

No.	Sasaran	Indikator Kinerja	Satuan	Tahun 2025		
				Target	Realisasi	% Capaian
1.	Meningkatnya kualitas dan jangkauan pelayanan publik Kecamatan	Persentase capaian Ketenteraman dan Ketertiban Umum	Persen	90	100	111



### 3. Analisis Kinerja Sasaran 3: “Meningkatnya kualitas dan jangkauan pelayanan publik Kecamatan” dengan Indikator Pertumbuhan Pendapatan Asli Daerah Kewenangan Kecamatan.

Pendapatan Asli Daerah adalah penerimaan dari sumber-sumber di dalam wilayah Kecamatan yang dipungut berdasarkan Undang-undang yang berlaku. Pendapatan Asli Daerah bertujuan memberikan kewenangan kepada pemerintah Kecamatan untuk mendanai daerahnya sesuai dengan potensi daerah sebagai perwujudan desentralisasi. Pendapatan Asli Daerah sebagai salah satu sumber penerimaan daerah mencerminkan tingkat kemandirian daerah. Semakin besar PAD, mengindikasikan bahwa sebuah daerah mampu melaksanakan desentralisasi fiskal dan ketergantungan terhadap pemerintah kabupaten berkurang. Hasil pengukuran capaian kinerja Meningkatkan kualitas dan jangkauan pelayanan publik Kecamatan dengan indikator Pertumbuhan Pendapatan Asli Daerah Kewenangan Kecamatan Untuk Kecamatan Sangasanga tidak memiliki pendapatan asli Daerah sesuai dengan kewenangan kecamatan sebab seluruh Pelayanan yang bersifat Perizinan telah dilaksanakan oleh Dinas terkait (DPMPTSP) sehingga tidak ada capaian target sesuai target yang telah ditetapkan.

Tabel 3.4. Realisasi Indikator Sasaran Pertumbuhan Pendapatan Asli Daerah Kewenangan Kecamatan

No.	Sasaran	Indikator Kinerja	Satuan	Tahun 2025		
				Target	Realisasi	% Capaian
1.	Meningkatnya kualitas dan jangkauan pelayanan publik Kecamatan	Pertumbuhan Pendapatan Asli Daerah Kewenangan Kecamatan	Persen	100	0	0

Realisasi Target kinerja indikator ke-3 tahun 2025, Pertumbuhan Pendapatan Asli Daerah Kewenangan Kecamatan dengan capaian 0%, hal ini dikarenakan Kecamatan Sangasanga tidak lagi memiliki pendapatan asli Daerah sejak adanya Peraturan Bupati (PERBUP) Kabupaten Kutai Kertanegara Nomor 40 Tahun 2018 tentang penyelenggaraan bangunan gedung, penerbitan ijin secara online melalui aplikasi [simbg.pu.go.id](http://simbg.pu.go.id) sehingga tidak ada lagi penerbitan IMB dan pemungutan retribusinya di Kecamatan.



**4. Analisis Kinerja Sasaran 4 : “Meningkatnya Keterlibatan Masyarakat dalam pelaksanaan Forum Konsultasi Publik” dengan Indikator Kinerja “Persentase Pelaksanaan, Pelaporan Tindak Lanjut hasil Forum Konsultasi Publik (FKP)”**

Target kinerja pada indikator ke-4 di tahun 2025 yaitu sebesar 100% dan untuk realisasinya sebesar 0%, capaian kinerja pada indikator ini sebesar 0% dengan predikat **Kurang Berhasil**. Indikator kinerja "**Persentase Pelaksanaan, Pelaporan dan Tindak Lanjut hasil Forum Konsultasi Publik (FKP)**" pada tahun anggaran 2025 menunjukkan realisasi sebesar **0%** atau **tidak ada pelaksanaan**. Meskipun target yang ditetapkan adalah 100%, pada praktiknya kegiatan ini tidak terealisasi di tingkat kecamatan. Meskipun secara administratif indikator FKP tidak menunjukkan realisasi (kosong), Kecamatan Sangasanga tetap menjamin keterlibatan masyarakat melalui kanal komunikasi lain seperti rapat koordinasi tingkat kelurahan dan pengaduan langsung.

**5. Analisis Kinerja Sasaran 5 : “ Meningkatkan Kepuasan Masyarakat” dengan Indikator Kinerja “Indeks Kepuasan Masyarakat (IKM)”**

Target kinerja pada indikator ke-5 di tahun 2025 yaitu sebesar Poin 88,3 dan untuk realisasinya sebesar Poin 95,36, capaian kinerja pada indikator ini sebesar 108% dengan predikat **Sangat Berhasil**. Penerapan standar operasional prosedur (SOP) yang transparan membuat masyarakat merasa mendapatkan kepastian terkait durasi dan alur pengurusan administrasi (seperti KTP, perizinan mikro, dan surat keterangan). Pemanfaatan platform digital atau media sosial untuk informasi layanan memudahkan warga Sangasanga mendapatkan informasi tanpa harus bolak-balik ke kantor kecamatan. Hambatan dan Tantangan Pada waktu-waktu tertentu (seperti musim pendaftaran sekolah atau bantuan sosial), terjadi lonjakan pemohon yang cukup tinggi sehingga kapasitas ruang tunggu menjadi terbatas. Masih ditemukan masyarakat yang datang dengan dokumen persyaratan yang tidak lengkap, yang seringkali disebabkan oleh kurangnya pemahaman terhadap perubahan regulasi terbaru dari instansi vertikal.

**6. Analisis Kinerja Sasaran 6 : “ Menyelesaikan Tindak Lanjut Laporan Hasil Pemeriksaan Badan Pemeriksa Keuangan (BPK)” dengan Indikator Kinerja “Tindak Lanjut Hasil Temuan BPK atas audit LKPD Tahun sebelumnya”**



Target kinerja pada indikator ke-6 di tahun 2025 Hasil pengukuran capaian kinerja sasaran “Menyelesaikan Tindak Lanjut Laporan Hasil Pemeriksaan Badan Pemeriksa Keuangan (BPK)” dengan Target dari indikator ke – 6 Tindak Lanjut Hasil Temuan BPK atas audit LKPD Tahun Sebelumnya dengan Target 100% dan terealisasi 100% sehingga capaian kinerjanya mencapai 100% atau predikat **“Sangat Berhasil”**. Dalam Periode Pemeriksaan BPK ada beberapa tahapan Permintaan Dokumen (Permindok ) Kecamatan Sangasanga telah menindak lanjuti sesuai dengan waktu yang telah ditentukan / tepat waktu.

**7. Analisis Kinerja Sasaran 7 : “Maturitas Sistem Pengendalian Intern Pemerintah (SPIP)” dengan Indikator Kinerja “Nilai Maturitas SPIP pada Perangkat daerah”**

Target kinerja pada indikator ke-7 di tahun 2025 Hasil pengukuran capaian kinerja sasaran “Maturitas Sistem Pengendalian Intern Pemerintah (SPIP)” dengan Target dari indikator ke – 7 Nilai Maturitas SPIP pada Perangkat daerah dengan Level 3 dan terealisasi Level 3 sehingga capaian kinerjanya mencapai 100% atau predikat **“Sangat Berhasil”**. Pencapaian Level 3 adalah bukti komitmen Kecamatan Sangasanga terhadap tata kelola pemerintahan yang bersih. Untuk mempertahankan dan meningkatkan kualitas ke depannya, direkomendasikan untuk: Melakukan pelatihan internal (*In-House Training*) mengenai manajemen risiko bagi seluruh kepala seksi, dan Membangun sistem pengarsipan digital untuk bukti-bukti pengendalian agar lebih mudah diakses saat proses audit/penilaian.

**8. Analisis Kinerja Sasaran 8 : “Meningkatnya Partisipasi Perangkat Daerah dalam Pekan Inovasi Daerah” dengan Indikator Kinerja “Jumlah Inovasi Perangkat Daerah”**

Target kinerja pada indikator ke-8 di tahun 2025 Hasil pengukuran capaian kinerja sasaran “Meningkatnya Partisipasi Perangkat Daerah dalam Pekan Inovasi Daerah” dengan Target dari indikator ke – 8 Jumlah Inovasi Perangkat Daerah dengan Target 1 (Satu) Inovasi dan terealisasi 0 Inovasi sehingga capaian kinerjanya mencapai 0% atau predikat **“Kurang Berhasil”**. Kecamatan Sangasanga belum berhasil merealisasikan target **1 (Satu) Inovasi** pada tahun 2025. Hal ini menyebabkan capaian kinerja berada pada angka **0%** dengan predikat **“Kurang Berhasil”**. Kondisi ini menunjukkan bahwa pada tahun berjalan,



belum ada produk inovasi (baik berupa aplikasi, sistem kerja baru, maupun kebijakan kreatif) yang didaftarkan atau divalidasi dalam ajang Pekan Inovasi Daerah.

#### **9. Analisis Kinerja Sasaran 9 : “Tindak Lanjut Pengaduan SP4N Lapor” dengan Indikator Kinerja “Tindak Lanjut Pengaduan SP4N Lapor”**

Target kinerja pada indikator ke-9 di tahun 2025 Hasil pengukuran capaian kinerja sasaran “Tindak Lanjut Pengaduan SP4N Lapor” dengan Target dari indikator ke – 9 Tindak Lanjut Pengaduan SP4N Lapor dengan Target 100% dan terealisasi 100% sehingga capaian kinerjanya mencapai 100% atau predikat “**Sangat Berhasil**”. Pencapaian **100%** pada tindak lanjut pengaduan melalui aplikasi SP4N-LAPOR merupakan prestasi yang sangat signifikan. Hal ini menunjukkan bahwa Kecamatan Sangasanga sangat responsif terhadap keluhan, saran, maupun aspirasi masyarakat yang disampaikan secara daring. Capaian **100%** ini menempatkan Kecamatan Sangasanga sebagai perangkat daerah yang akuntabel dalam penanganan keluhan publik. Untuk menjaga performa ini, langkah yang akan diambil adalah: Terus mensosialisasikan penggunaan SP4N-LAPOR! kepada warga Sangasanga agar kanal pengaduan semakin tertib dan terpusat dan Meningkatkan kapasitas admin melalui pelatihan berkala terkait teknik komunikasi publik dalam menjawab pengaduan.

#### **10. Analisis Kinerja Sasaran 10 : “Meningkatnya Penyelenggaraan Satu Data Indonesia” dengan Indikator Kinerja “Persentase Keterinputan Data pada Satu Data Indonesia”**

Target kinerja pada indikator ke-10 di tahun 2025 Hasil pengukuran capaian kinerja sasaran “Meningkatnya Penyelenggaraan Satu Data Indonesia” dengan Target dari indikator ke– 0 Persentase Keterinputan Data pada Satu Data Indonesia Dengan Target 100% dan terealisasi 100% sehingga capaian kinerjanya mencapai 100% atau predikat “**Sangat Berhasil**”. Pencapaian **100%** pada indikator **Satu Data Indonesia (SDI)** menunjukkan komitmen kuat Kecamatan Sangasanga dalam mendukung tata kelola data pemerintah yang akurat, mutakhir, dan terintegrasi. Hal ini memastikan bahwa setiap kebijakan yang diambil didasarkan pada data yang valid. Hambatan yang Dialami Kecamatan Sangasanga



Keterbatasan Tenaga Operator Khusus Pengelolaan data seringkali dilakukan secara merangkap oleh staf administratif, sehingga memerlukan manajemen waktu yang ketat agar penginputan tidak mengganggu layanan rutin.

#### **11. nalisis Kinerja Sasaran 11 : “Terlaksananya "Gerakan Etam Mengaji (GEMA) di perangkat daerah” dengan Indikator Kinerja “Jumlah Laporan Pelaksanaan "Gerakan Etam Mengaji (GEMA)"**

Target kinerja pada indikator ke-11 di tahun 2025 Hasil pengukuran capaian kinerja sasaran “Terlaksananya "Gerakan Etam Mengaji (GEMA)" di perangkat daerah” dengan Target dari indikator ke-11 Jumlah Laporan Pelaksanaan "Gerakan Etam Mengaji (GEMA)" dengan Target 48 Laporan dan terealisasi 48 Laporan sehingga capaian kinerjanya mencapai 100% atau predikat “**Sangat Berhasil**”. Secara keseluruhan, kinerja Kecamatan Sangasanga dalam mendukung program strategis daerah "Gerakan Etam Mengaji (GEMA)" menunjukkan hasil yang luar biasa. Capaian fisik maupun administratif menunjukkan efektivitas pelaksanaan program di lingkungan perangkat daerah. Pencapaian **100%** ini mencerminkan kedisiplinan Kecamatan Sangasanga dalam menjalankan nilai-nilai religiusitas di lingkungan kerja. Target 48 laporan dalam satu tahun menunjukkan bahwa kegiatan mengaji dilakukan secara rutin setiap minggu (asumsi 4 laporan per bulan). Meskipun secara kuantitatif target laporan tercapai 100%, terdapat beberapa tantangan yang dihadapi dalam pelaksanaannya di lapangan: Benturan Jadwal Pelayanan: Mengingat tugas utama kecamatan adalah pelayanan publik, terkadang jadwal mengaji bersama berbenturan dengan adanya kunjungan lapangan mendadak atau rapat koordinasi di tingkat kabupaten dan Variasi Kemampuan Literasi Al-Qur'an: Terdapat perbedaan tingkat kemampuan membaca Al-Qur'an di antara pegawai, sehingga diperlukan metode bimbingan (tahsin) agar kualitas mengaji meningkat, tidak sekadar membaca secara kuantitas.

#### **12. Analisis Kinerja Sasaran 12: “Meningkatnya Kinerja Penyelenggaraan Pemerintahan Daerah” dengan Indikator Kinerja “Nilai LPPD”**

Target kinerja pada indikator ke-12 di tahun 2025 Hasil pengukuran capaian kinerja sasaran “Meningkatnya Kinerja Penyelenggaraan Pemerintahan Daerah” dari indikator ke-12 Nilai LPPD dengan Target Nilai 3,7 dan terealisasi 3.2568 Nilai **katagori Sedang** sehingga capaian kinerjanya mencapai 88% atau predikat



“**Berhasil**”. Pencapaian nilai 3,2568 menempatkan Kabupaten Kutai Kartanegara dalam kategori “**Sedang**”. Meskipun belum mencapai target ambisius 3,70, predikat “Berhasil” menunjukkan stabilitas tata kelola pemerintahan yang cukup baik.

### 13. Analisis Kinerja Sasaran 13: “Meningkatkan Akuntabilitas Kinerja Instansi Pemerintah” dengan Indikator Kinerja “Nilai SAKIP Kabupaten”

Target kinerja pada indikator ke-13 di tahun 2025 Hasil pengukuran capaian kinerja sasaran “Meningkatkan Akuntabilitas Kinerja Instansi Pemerintah” dari indikator ke-13 Nilai SAKIP Kabupaten dengan Target Nilai 77 dan terealisasi 65,92 Nilai dengan **predikat “B”** sehingga capaian kinerjanya mencapai 85,61% atau predikat “**Berhasil**”. Indikator **Nilai SAKIP Kabupaten** mengukur sejauh mana efektivitas implementasi Sistem Akuntabilitas Kinerja Instansi Pemerintah dalam mendorong kinerja yang tepat sasaran dan berorientasi hasil. Berdasarkan evaluasi Kementerian PANRB tahun 2024, capaian kinerjanya adalah sebagai berikut:

Indikator Kinerja	Target (2024)	Realisasi (2024)	Capaian (%)	Predikat
Nilai SAKIP Kabupaten	77,00	65,92	85,61%	<b>Baik (B)</b>

Realisasi nilai **65,92** dengan predikat “**B**” menunjukkan bahwa implementasi akuntabilitas kinerja di Kabupaten Kutai Kartanegara secara umum sudah **Baik**. Hal ini berarti manajemen kinerja telah berjalan pada pemerintah daerah dan sebagian unit kerja utama.

### 14. Analisis Kinerja Sasaran 14: “Meningkatkan manajemen birokrasi yang efektif, efisien, inovatif, akuntabel, bersih dan melayani” dengan Indikator Kinerja “Indeks RB Kabupaten”

Target kinerja pada indikator ke-14 di tahun 2025 Hasil pengukuran capaian kinerja sasaran “Meningkatkan manajemen birokrasi yang efektif, efisien, inovatif, akuntabel, bersih dan melayani” dari indikator ke-14 Indeks RB Kabupaten dengan Target Nilai 65 dan terealisasi 71,51 Nilai dengan katagori “**BB**” sehingga capaian kinerjanya mencapai 110% atau predikat “**Sangat Berhasil**”. Berdasarkan evaluasi dari Kementerian PANRB, Kabupaten Kutai Kartanegara menunjukkan peningkatan signifikan dibandingkan tahun sebelumnya. Realisasi nilai **71,51**



dengan kategori "**BB**" menandakan bahwa implementasi reformasi birokrasi sudah berjalan dengan sangat baik dan berdampak. Pencapaian ini menunjukkan bahwa Kabupaten Kutai Kartanegara berhasil melampaui target yang ditetapkan (65,00), yang didorong oleh penguatan koordinasi kolaboratif dalam menangani isu-isu strategis melalui RB Tematik.

#### 15. Analisis Kinerja Sasaran 15: “Meningkatnya Inovasi Daerah” dengan Indikator Kinerja “Indeks Inovasi Daerah”

Target kinerja pada indikator ke-15 di tahun 2025 Hasil pengukuran capaian kinerja sasaran “Meningkatnya Inovasi Daerah” dari indikator ke-15 Indeks Inovasi Daerah dengan Target Indeks 52,56 dan terealisasi 58,59 Skor Indeks Katagori Inovatif dengan capaian kinerjanya mencapai 111% atau predikat “**Sangat Berhasil**”. Indikator **Indeks Inovasi Daerah (IID)** mengukur tingkat pembaruan dalam penyelenggaraan pemerintahan daerah yang bertujuan untuk meningkatkan kinerja organisasi dan pelayanan publik. Berdasarkan Keputusan Menteri Dalam Negeri (Kemendagri), capaian Kabupaten Kutai Kartanegara adalah sebagai berikut:

Indikator Kinerja	Target	Realisasi	Capaian (%)	Predikat
Indeks Inovasi Daerah	52,56	58,59	111,47%	Inovatif

Realisasi skor **58,59** menunjukkan bahwa Kabupaten Kutai Kartanegara berada pada kategori "**Inovatif**". Keberhasilan melampaui target hingga 111% mencerminkan ekosistem kreativitas yang mulai tumbuh subur di berbagai perangkat daerah.

#### 16. Analisis Kinerja Sasaran 16: “Meningkatnya Kualitas Pelayanan Publik” dengan Indikator Kinerja “Indeks Pelayanan Publik”

Target kinerja Hasil pengukuran capaian kinerja sasaran “Meningkatnya Kualitas Pelayanan Publik” dari indikator ke-16 Indeks Pelayanan Publik terealisasi 4,35 Nilai, dengan **Katagori A- (Sangat Baik)** dengan capaian kinerjanya 100% atau predikat “**Sangat Berhasil**”. Indikator **Indeks Pelayanan Publik (IPP)** mengukur kualitas prima dari unit penyelenggara pelayanan di tingkat daerah berdasarkan instrumen evaluasi Kementerian PANRB. Pencapaian predikat **A- (Sangat Baik)** merupakan bukti nyata transformasi pelayanan publik di Kabupaten Kutai Kartanegara yang semakin inklusif dan responsif.



### 17. Analisis Kinerja Sasaran 17: “Meningkatnya Kualitas Pelayanan Publik” dengan Indikator Kinerja “Kepatuhan Standar Pelayanan Publik”

Target kinerja pada indikator ke-17 di tahun 2025 Hasil pengukuran capaian kinerja sasaran “Meningkatnya Kualitas Pelayanan Publik” dari indikator ke-17 Kepatuhan Standar Pelayanan Publik dengan Target Kategori/Zona **Zona Hijau** dan terealisasi **94.46 Predikat Zona Hijau** sehingga capaian kinerjanya mencapai 100% atau predikat “**Sangat Berhasil**”. Indikator **Kepatuhan Standar Pelayanan Publik** mengukur tingkat kepatuhan penyelenggara layanan terhadap amanat Undang-Undang Nomor 25 Tahun 2009. Penilaian ini dilakukan secara independen oleh Ombudsman RI untuk menilai dimensi input, proses, output, dan pengaduan.

Indikator Kinerja	Target	Realisasi	Kategori/Zona	Capaian (%)	Predikat
Kepatuhan Standar Pelayanan Publik	Zona Hijau	94,46	Zona Hijau (Kualitas Tertinggi)	100%	Sangat Berhasil

Pencapaian skor **94,46** merupakan prestasi yang luar biasa bagi Kabupaten Kutai Kartanegara, menempatkan daerah ini dalam **Zona Hijau dengan Opini Kualitas Tertinggi**.

### 3.2 Perbandingan Realisasi Kinerja Tahun 2025 dan Realisasi Kinerja Sebelumnya

#### a. Perbandingan Realisasi Kinerja Tujuan Perangkat Daerah

Target Indikator Tujuan Kecamatan Sangasanga yaitu Indeks Kepuasan Pelayanan Kecamatan dengan sasaran Meningkatkan Kualitas Pelayanan Kecamatan Yang Efektif, Efisien, Inovatif, Transparan dan Akuntabel. Realisasi kinerja Tujuan Kantor Camat Sangasanga tahun 2025 diperoleh Nilai Indeks Kepuasan sebesar 95,36%. Sedangkan realisasi kinerja tahun sebelumnya (tahun 2024) dengan nilai indeks kepuasan sebesar 95,02%. Terjadi kenaikan realisasi sebesar 0,34%. Akan tetapi jika dibandingkan terhadap target kinerja yang telah ditetapkan diperoleh capaian kinerja sebesar 111% pada tahun 2025 sedangkan realisasi kinerja pada tahun sebelumnya (tahun 2023) sebesar 125%. Meskipun nilai indeks meningkat, secara persentase capaian kinerja tahun 2025 (111%) lebih rendah dibandingkan capaian tahun 2024 yang



mencapai 125%. Hal ini disebabkan oleh penetapan target tahun 2025 yang lebih progresif (lebih tinggi) dibandingkan target tahun sebelumnya, sehingga deviasi antara target dan realisasi menjadi lebih rapat. Adapun perbandingan realisasi kinerja tahun 2025 dengan tahun sebelumnya secara rinci tercantum dalam tabel di bawah ini:

Tabel 3.5.  
Perbandingan Realisasi Kinerja Tujuan Tahun 2024 dan Realisasi Kinerja Sebelumnya

No.	Sasaran	Indikator Kinerja Utama	Satuan	Tahun	Target	Realisasi	Keterangan Realisasi	Capaian Kinerja	Keterangan Capaian
1	Meningkatkan Kualitas Pelayanan Kecamatan Yang Efektif, Efisien, Inovatif, Transparan dan Akuntabel	Indeks Kepuasan Pelayanan Kecamatan	Nilai	2022	60	88,38	Meningkat	167%	
				2023	70	97,72	Meningkat	143%	Menurun
				2024	80	95,02	Menurun	125%	Menurun
				2025	90	95,36	Meningkat	111	Menurun

Gambar 3.1. Grafik Perbandingan Realisasi Nilai IKM





**b. Perbandingan Realisasi Kinerja Sasaran Perangkat Daerah**

**Persentase Keluhan Masyarakat yang Ditindaklanjuti : Tahun 2024:** Memiliki target 80 dengan realisasi penuh di angka 100 (**capaian 125%**). **Tahun 2025:** Target ditingkatkan menjadi 90, dan tetap berhasil mencapai realisasi maksimal di angka 100 (**capaian 111%**). Terjadi peningkatan standar kualitas kerja. Meskipun persentase capaian secara matematis menurun (dari 125% ke 111%), hal ini disebabkan oleh **kenaikan target sebesar 10 poin**, sementara efektivitas tindak lanjut keluhan tetap terjaga sempurna di angka 100.

**Persentase Capaian Ketenteraman dan Ketertiban Umum : Tahun 2025:** Realisasi mencapai 100 dari target 80 (**capaian 125%**). **Tahun 2025:** Realisasi mencapai 100 dari target 90 (**capaian 111%**). Pola yang sama terjadi pada indikator ini. Kinerja tetap berada pada level optimal (100) di tengah tuntutan target yang lebih tinggi di tahun 2025. Ini menunjukkan konsistensi dalam menjaga ketertiban umum. Adapun perbandingan realisasi kinerja tahun 2025 dengan tahun sebelumnya secara rinci tercantum dalam tabel di bawah ini.

Realisasi target kinerja sasaran Kantor Camat Sangasanga tahun 2025 jika dibandingkan dengan realisasi target kinerja tahun sebelumnya terjadi sedikit peningkatan. Terdapat 3 (Tiga) indikator kinerja utama yang menjadi target kinerja Kecamatan Sangasanga pada tahun 2025. Adapun perbandingan realisasi kinerja tahun 2024 dengan tahun sebelumnya (tahun 2023) secara rinci tercantum dalam tabel di bawah ini :

Tabel 3.6  
Perbandingan Target dan Realisasi Kinerja  
Tahun 2025 dengan Tahun 2024

No	Sasaran	Indikator Sasaran	2025			2024		
			Target	Realisasi	Persentase	Target	Realisasi	Persentase
1.	Meningkatnya kualitas dan jangkauan pelayanan publik kecamatan	Persentase keluhan masyarakat terhadap pelayanan kecamatan yang ditindaklanjuti	90	100	111 %	80	100	125 %



**Laporan Kinerja Instansi Pemerintah**  
**Kecamatan Sangasanga Tahun 2025**

	Persentase capaian Ketenteraman dan Ketertiban Umum	90	100	111 %	80	100	125 %
	Pertumbuhan Pendapatan Asli Daerah Kewenangan Kecamatan	100	-	-	100	-	-

### 3.3 Perbandingan Realisasi Kinerja Sampai Dengan Tahun Ini Dengan Target Jangka Menengah yang Terdapat Dalam Dokumen Perencanaan Strategis

Perbandingan capaian realisasi indikator kinerja sasaran Kecamatan Sangasanga sampai dengan tahun 2025 dengan target akhir jangka menengah yang terdapat dalam dokumen perencanaan strategis perangkat daerah Kecamatan Sangasanga (Renstra PD) adalah sebagaimana tercantum pada tabel di bawah ini:

Tabel 3.7  
Perbandingan Antara Target Renstra dan Realisasi Kinerja Sasaran Tahun 2025

No.	Sasaran	Indikator Kinerja Utama	Satuan	Target Akhir Renstra	Realisasi Tahun 2025	Capaian Kinerja	Kriteria Penilaian
1	Meningkatnya kualitas dan jangkauan pelayanan publik kecamatan	Persentase keluhan masyarakat terhadap pelayanan kecamatan yang ditindaklanjuti	Persen	100	100	100%	Sangat Tinggi
		Persentase capaian Ketenteraman dan Ketertiban Umum	Persen	100	100	100%	Sangat Tinggi
		Pertumbuhan Pendapatan Asli Daerah Kewenangan Kecamatan	Persen	100	0	0%	Sangat Rendah

Berdasarkan tabel diatas, jika dilihat capaian realisasi kinerja Kecamatan Sangasanga terhadap target akhir rencana strategis (renstra) Kecamatan Sangasanga tahun 2026 secara keseluruhan mendapat rata-rata kriteria penilaian sangat tinggi, walaupun ada beberapa indikator yang masih sangat rendah kriteria penilaiannya. hal ini dikarenakan Kecamatan Sangasanga tidak lagi memiliki pendapatan asli Daerah sejak adanya Peraturan Bupati (PERBUP) Kabupaten Kutai Kertanegara Nomor 40 Tahun 2018 tentang penyelenggaraan



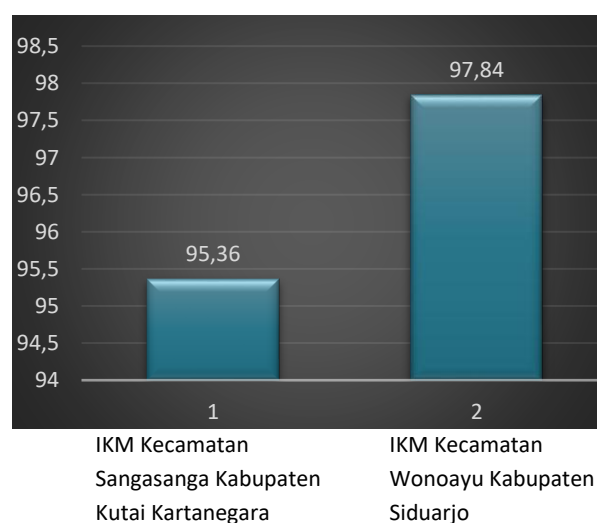
bangunan gedung, penerbitan ijin secara online melalui aplikasi simbg.pu.go.id sehingga tidak ada lagi penerbitan IMB dan pemungutan retribusinya di Kecamatan.

### **3.4 Perbandingan Realisasi Kinerja Tujuan Kecamatan Sangasanga (Nilai Indeks Kepuasan Masyarakat) Dengan Realisasi Nilai IKM Kecamatan Lain di Tingkat Nasional.**

Realisasi target kinerja Tujuan Kecamatan Sangasanga pada semester 2 tahun 2025 yaitu sebesar 95,36%. Merujuk pada Permendagri No. 86 Tahun 2017 termasuk dalam kategori peringkat kinerja **Sangat Baik**, hasil ini tentunya masih ada kekurangan dan kendala yang dihadapi oleh Kecamatan Sangasanga dalam melakukan pelayanan kepada masyarakat. Jika dibandingkan dengan nilai IKM yang ada pada kecamatan lain di wilayah Indonesia untuk tahun 2025 yaitu Kecamatan Wonoayu Kabupaten Sidoarjo memperoleh nilai IKM sebesar 97,84% dengan predikat Sangat Baik. Link web Nilai Indeks Kepuasan Masyarakat Tahun 2025.

<https://wonoayu.sidoarjokab.go.id/001/1752463961>

**Gambar 3.2** Grafik Perbandingan Nilai IKM Kecamatan Sangasanga dengan Kecamatan Lain Tingkat Nasional





### **3.5 Analisis Penyebab Keberhasilan / Kegagalan atau peningkatan/penurunan kinerja serta alternatif solusi yang telah dilakukan.**

#### **1. Analisis Keberhasilan dan Peningkatan Kinerja**

Dua indikator utama, yaitu Tindak Lanjut Keluhan Masyarakat dan Capaian Ketenteraman & Ketertiban Umum, menunjukkan performa yang sangat positif dengan angka realisasi mencapai 111% dari target yang ditetapkan.

➤ **Penyebab Keberhasilan:**

- ✓ **Respon Cepat (Quick Response):** Adanya komitmen tinggi dari aparat kecamatan dalam merespons setiap aduan masyarakat secara *real-time*, sehingga tidak ada keluhan yang mengendap atau tidak tertangani.
- ✓ **Optimalisasi Kanal Pengaduan:** Pemanfaatan platform digital atau media sosial sebagai sarana pelaporan memudahkan masyarakat menjangkau pelayanan, yang secara langsung meningkatkan volume tindak lanjut.
- ✓ **Sinergi Lintas Sektor:** Keberhasilan dalam ketenteraman umum didorong oleh koordinasi yang solid antara pihak Kecamatan, Polsek, dan Koramil (Truspika) melalui patroli bersama dan deteksi dini konflik sosial.
- ✓ **Adaptasi Target:** Meskipun target dinaikkan dari tahun 2024 (80) ke tahun 2025 (90), kecamatan mampu mempertahankan kualitas output pada angka maksimal (100), yang secara matematis menghasilkan capaian melampaui target (111%).

#### **2. Analisis Kendala (Penurunan/Kegagalan)**

Pada indikator **Pertumbuhan Pendapatan Asli Daerah (PAD) Kewenangan Kecamatan**, realisasi masih menunjukkan tanda setrip (-) atau belum tercapai.

➤ **Penyebab Kendala:**

- ✓ **Keterbatasan Kewenangan:** Tidak lagi diperhitungkan sejak adanya Peraturan Bupati (PERBUP) Kabupaten Kutai Kertanegara Nomor 40 Tahun 2018 tentang penyelenggaraan bangunan gedung, penerbitan ijin secara online melalui aplikasi [simbg.pu.go.id](http://simbg.pu.go.id) sehingga tidak ada lagi penerbitan IMB dan pemungutan retribusinya di Kecamatan



### 3. Alternatif Solusi yang Telah dan Akan Dilakukan

Untuk mempertahankan keberhasilan, berikut adalah langkah-langkah strategisnya:

- **Penguatan Sistem Monitoring:** Mengintegrasikan sistem pengaduan dengan *dashboard* pemantauan kinerja untuk memastikan setiap keluhan selesai hingga tahap tuntas (bukan sekadar diterima).
- **Intensifikasi Koordinasi Keamanan:** Meningkatkan frekuensi forum dialog warga guna memitigasi gangguan ketenteraman sebelum menjadi konflik terbuka.

Adapun keberhasilan/kegagalan pencapaian kinerja yang telah di perjanjikan adalah sebagai berikut:

Tabel 3.8 Keberhasilan/Kegagalan Capaian Indikator Kinerja Utama

No.	Sasaran Strategis	Indikator	Target	Realisasi	Capaian Kinerja	Faktor Pendukung	Faktor Penghambat/ Gagalnya Capaian Kinerja
1	Meningkatnya kualitas dan jangkauan pelayanan publik kecamatan	Persentase keluhan masyarakat terhadap pelayanan kecamatan yang ditindaklanjuti	90	100	111%	SOP, Jaringan internet yang memadai	Tidak Ada Kendala
		Persentase capaian Ketenteraman dan Ketertiban Umum	90	100	111%	Forum Koordinasi Pimpinan Kecamatan berjalan dengan baik antara Pemerintah Kecamatan dengan TNI dan Polri	Tidak Ada Kendala
		Pertumbuhan Pendapatan Asli Daerah Kewenangan Kecamatan	100	-	-	Tidak Ada -	Tidak lagi diperhitungkan sejak adanya Peraturan Bupati (PERBUP) Kabupaten Kutai Kertanegara Nomor 40 Tahun 2018 tentang penyelenggaraan bangunan gedung, penerbitan ijin secara online melalui aplikasi <a href="http://simbg.pu.go.id">simbg.pu.go.id</a> sehingga tidak ada lagi penerbitan IMB dan pemungutan retribusinya di Kecamatan



### 3.6 Analisis efisiensi penggunaan sumber daya

Analisis efisiensi ini membandingkan antara persentase capaian kinerja (output/outcome) dengan persentase realisasi anggaran (input). Secara umum, penggunaan sumber daya dinilai sangat efisien apabila capaian kinerja maksimal (100%) dapat diraih dengan penyerapan anggaran yang lebih rendah.

**Tabel 3.9 Efisiensi Penggunaan Sumber Daya**

NO	Program	Indikator Kinerja				Anggaran		
		Uraian Indikator Program	Target	Realisasi	% Capaian	Anggaran	Realisasi	% Capaian
1	Program Penunjang Urusan Pemerintahan Daerah Kabupaten/ Kota	Nilai SAKIP Perangkat Daerah	80	62,67	78,33	12.403.557.540	10.781.326.221	86,92
2	Program Penyelenggaraan Pemerintahan Dan Pelayanan Publik	Persentase pelayanan perijinan dan non perijinan yang dilaksanakan sesuai SOP	100	100	100	920.123.000	618.225.118	67,19
		Tingkat Aksebilitas Wilayah Kecamatan	100	100	100	28.702.960.560	27.865.633.193	97,08
3	Program Pemberdayaan Masyarakat Desa Dan Kelurahan	Persentase Lembaga Pemberdayaan Masyarakat Desa/Kelurahan Yang Aktif	100	100	100	11.343.789.860	10.397.588.091	91,66
4	Program Koordinasi Ketentraman Dan Ketertiban Umum	Persentase Lembaga Pemberdayaan Masyarakat Desa/Kelurahan Yang Aktif	100	100	100	102.233.500	67.683.925	66,21
5	Program Penyelenggaraan Urusan Pemerintahan Umum	persentase kegiatan koordinasi ketentraman dan ketertiban umum yang melibatkan Kepolisian Negara Republik Indonesia, Tentara Nasional Indonesia dan instansi vertikal; serta Tokoh Agama dan Tokoh Masyarakat di wilayah Kecamatan	100	100	100	802.640.000	777.194.350	96,83



Berdasarkan Tabel 3.90 Efisiensi Penggunaan Sumber Daya, berikut adalah uraian analisis mengenai hubungan antara capaian kinerja indikator program dengan realisasi anggaran yang digunakan:

1. Program Penyelenggaraan Pemerintahan dan Pelayanan Publik
  - a. **Efisiensi Tinggi:** Program ini menunjukkan tingkat efisiensi yang paling menonjol. Indikator "Persentase pelayanan perijinan dan non perijinan sesuai SOP" mencapai target **100%**, namun hanya menyerap anggaran sebesar **67,19%** (Rp 618.225.118 dari pagu Rp 920.123.000)
  - b. **Analisis:** Hal ini mengindikasikan adanya penghematan biaya operasional atau penggunaan metode pelayanan yang lebih efektif tanpa mengurangi kualitas layanan sesuai SOP.
2. Program Koordinasi Ketentraman dan Ketertiban Umum
  - a. **Efisiensi Tinggi:** Serupa dengan poin pertama, indikator "Persentase Lembaga Pemberdayaan Masyarakat Desa/Kelurahan yang Aktif" mencapai target sempurna **100%** dengan realisasi anggaran hanya **66,21%**.
  - b. **Analisis:** Efisiensi sebesar kurang lebih **33,79%** anggaran yang tidak terpakai menunjukkan bahwa koordinasi lembaga masyarakat dapat dioptimalkan melalui swadaya atau metode komunikasi yang hemat biaya.
3. Program Penunjang Urusan Pemerintahan Daerah
  - a. **Kinerja Kurang Optimal:** Indikator "Nilai SAKIP Perangkat Daerah" hanya mencapai **78,33%** dari target, sementara serapan anggaran cukup tinggi yaitu **86,92%**.
  - b. **Analisis:** Pada program ini, penggunaan sumber daya dinilai **kurang efisien** dibandingkan program lainnya karena serapan anggaran yang besar belum mampu mendorong capaian kinerja memenuhi target yang ditetapkan (hanya mencapai nilai 62,67 dari target 80).
4. Program Pemberdayaan Masyarakat Desa dan Kelurahan
  - a. **Kinerja Proporsional:** Capaian kinerja mencapai **100%** dengan serapan anggaran sebesar **91,66%**.
  - b. **Analisis:** Program ini berjalan efektif dan serapan anggarannya masih



dalam batas wajar (terdapat efisiensi sekitar **8,34%**).

Ringkasan Tabel Efisiensi:

Nama Program	% Capaian Kinerja	% Realisasi Anggaran	Tingkat Efisiensi
Program Penyelenggaraan Pemerintahan Dan Pelayanan Publik	100 %	67,19 %	Sangat Efisien
Program Koordinasi Ketentraman Dan Ketertiban Umum	100 %	66,21 %	Sangat Efisien
Program Pemberdayaan Masyarakat Desa Dan Kelurahan	100 %	91,66 %	Efisien
Program Penunjang Urusan Pemerintahan Daerah Kabupaten/ Kota	78,33 %	86,92 %	Kurang Efisien

### 3.7 Analisis Program/Kegiatan yang menunjang keberhasilan ataupun kegagalan pencapaian pernyataan kinerja

#### 1. Analisis Program Penunjang Keberhasilan

Beberapa program menunjukkan keberhasilan yang sangat signifikan karena mampu mencapai target kinerja maksimal dengan penggunaan sumber daya yang sangat efisien:

##### a. Program Penyelenggaraan Pemerintahan dan Pelayanan Publik:

Program ini menjadi kunci keberhasilan utama dalam mencapai target "Persentase pelayanan perijinan dan non perijinan yang dilaksanakan sesuai SOP" sebesar **100%**.

- Efisiensi anggaran yang mencapai **67,19%** menunjukkan bahwa sistem operasional pelayanan telah berjalan secara efektif tanpa memerlukan biaya tinggi.

##### c. Program Koordinasi Ketentraman dan Ketertiban Umum:

- Program ini menunjang keberhasilan indikator "Persentase Lembaga Pemberdayaan Masyarakat Desa/Kelurahan Yang Aktif" dengan



capaian **100%**.

- Keberhasilan ini didorong oleh kolaborasi yang kuat dengan penyerapan anggaran yang sangat hemat, yakni hanya sebesar **66,21%**.

d. Program Pemberdayaan Masyarakat Desa dan Kelurahan:

- Mendukung pencapaian target kinerja **100%** melalui pemberdayaan lembaga masyarakat desa/kelurahan yang aktif.
- Program ini menyerap anggaran secara proporsional sebesar **91,66%**, yang mengindikasikan bahwa kegiatan fisik atau pemberdayaan di lapangan berjalan sesuai dengan rencana kerja.

## **2. Analisis Program Penunjang Kegagalan / Kendala**

Terdapat satu program yang menjadi titik lemah dalam pencapaian pernyataan kinerja secara keseluruhan:

1. Program Penunjang Urusan Pemerintahan Daerah Kabupaten/Kota:

- Program ini merupakan penyebab utama tidak tercapainya target pada indikator "Nilai SAKIP Perangkat Daerah", yang hanya mencapai **78,33%** dari target yang ditetapkan.
- Meskipun penyerapan anggarannya cukup besar, yakni **86,92%**, namun hasil yang diperoleh (realisasi 62,67 dari target 80) menunjukkan adanya ketidakefektifan dalam manajemen administrasi atau pelaporan kinerja.
- Kegagalan pada program ini berdampak pada nilai akuntabilitas instansi secara kolektif di tingkat kabupaten/kota.

**Tingkat Aksibilitas Wilayah:** Program penyelenggaraan pemerintahan juga didukung oleh "Tingkat Akseibilitas Wilayah Kecamatan" yang mencapai target **100%** dengan serapan anggaran **97,08%**, yang memastikan jangkauan pelayanan publik tetap optimal bagi masyarakat. Program yang bersifat pemberdayaan dan pelayanan langsung kepada masyarakat terbukti sangat berhasil dan efisien. Namun, program yang bersifat administratif (Penunjang Urusan Pemda/SAKIP) memerlukan evaluasi mendalam karena penggunaan anggaran yang besar belum berbanding lurus dengan pencapaian nilai akuntabilitas yang diharapkan.



## B. Realisasi Anggaran.

Secara umum, rata-rata realisasi anggaran berada pada kisaran **66% hingga 97%**. Keberhasilan paling mencolok terlihat pada efisiensi biaya pelayanan publik dan trantibum yang tetap mencapai target kinerja 100% meskipun serapan anggaran tidak mencapai 70%

Penyerapan anggaran belanja langsung pada tahun 2025 sebesar 93,06% dari total anggaran yang dialokasikan sebesar Rp. 54.275.304.460,- dan terealisasi sebesar Rp. 50.507.650.898.-

Adapun anggaran dan realisasi anggaran yang digunakan untuk mewujudkan kinerja organisasi sesuai dengan Perjanjian Kinerja Tahun 2025 adalah sebagai berikut:

**Tabel 3.10 Realisasi Anggaran**

Program/Kegiatan/Sub Kegiatan	Target Capaian	Lokasi	Pagu Setelah Perubahan (Apbd-P)	Realisasi Anggaran	Persentase (%)	Sisa Dana
1	2	3	4	5	6	7
<b>7.01.1.03.0.00.17.0000 Kecamatan Sangasanga</b>			54.275.304.460	50.507.650.898	93,06	3.767.653.562
<b>Kecamatan Sanga Sanga</b>			45.970.014.430	43.073.983.482	93,70	2.896.030.948
Program Penunjang Urusan Pemerintahan Daerah abupaten/Kota	80 Nilai		11.757.413.390	10.314.677.896	87,73	1.442.735.494
Perencanaan Penganggaran Dan Evaluasi Kinerja Perangkat Daerah	7 Dokumen		227.358.002	166.351.700	73,17	61.006.302
Penyusunan Dokumen Perencanaan Perangkat Daerah	3 Dokumen	Kec. Sanga - Sanga	36.348.800	27.801.700	76,49	8.547.100
Koordinasi Dan Penyusunan Dokumen Rka-Skpd	1 Dokumen	Kec. Sanga - Sanga	2.395.000	2.310.000	96,45	85.000
Koordinasi Dan Penyusunan Dokumen Perubahan Rka-Skpd	1 Dokumen	Kec. Sanga - Sanga	2.395.000	2.310.000	96,45	85.000
Koordinasi Dan Penyusunan Laporan Capaian Kinerja Dan Ikhtisar Realisasi Kinerja Skpd	12 Laporan	Kec. Sanga - Sanga	32.851.000	27.720.000	84,38	5.131.000
Evaluasi Kinerja Perangkat Daerah	2 Laporan	Kec. Sanga - Sanga	29.330.000	22.450.000	76,54	6.880.000
Pelaksanaan Pengumpulan Data Statistik Sektoral Daerah	2 Data	Kec. Sanga - Sanga	111.548.202	83.760.000	75,09	27.788.202



## Laporan Kinerja Instansi Pemerintah Kecamatan Sangasanga Tahun 2025

Program/Kegiatan/Sub Kegiatan	Target Capaian	Lokasi	Pagu Setelah Perubahan (Apbd-P)	Realisasi Anggaran	Persentase (%)	Sisa Dana
1	2	3	4	5	6	7
Pelaksanaan Forum Perangkat Daerah Berdasarkan Bidang Urusan Yang Diampu Dalam Rangka Penyusunan Dokumen Perencanaan Perangkat Daerah	2 Berita Acara	Kec. Sanga - Sanga	12.490.000	0,00	0,00	12.490.000
Administrasi Keuangan Perangkat Daerah	14 Laporan		10.029.826.961	8.916.829.855	88,90	1.112.997.106
Penyediaan Gaji Dan Tunjangan Asn	714 Orang	Kec. Sanga - Sanga	9.650.246.961	8.583.859.855	88,95	1.066.387.106
Koordinasi Dan Penyusunan Laporan Keuangan Akhir Tahun Skpd	2 Laporan	Kec. Sanga - Sanga	12.500.000	3.570.000	28,56	8.930.000
Koordinasi Dan Penyusunan Laporan Keuangan Bulanan/ Triwulanan/ Semesteran Skpd	12 Laporan	Kec. Sanga - Sanga	367.080.000	329.400.000	89,74	37.680.000
Administrasi Barang Milik Daerah Pada Perangkat Daerah	50 Unit		180.997.300	104.424.190	57,69	76.573.110
Penyusunan Perencanaan Kebutuhan Barang Milik Daerah Skpd	1 Dokumen	Kec. Sanga - Sanga	10.825.000	10.310.000	95,24	515.000
Pengamanan Barang Milik Daerah Skpd	1 Dokumen	Kec. Sanga - Sanga	129.752.500	67.989.190	52,40	61.763.310
Koordinasi Dan Penilaian Barang Milik Daerah Skpd	1 Laporan	Kec. Sanga - Sanga	27.005.200	19.335.000	71,60	7.670.200
Rekonsiliasi Dan Penyusunan Laporan Barang Milik Daerah Pada Skpd	1 Laporan	Kec. Sanga - Sanga	13.414.600	6.790.000	50,62	6.624.600
Administrasi Umum Perangkat Daerah	69 Jenis		263.107.470	206.338.777	78,42	56.768.693
Penyediaan Komponen Instalasi Listrik/Penerangan Bangunan Kantor	1 Paket	Kec. Sanga - Sanga	7.000.000	7.000.000	100,00	0
Penyediaan Peralatan Dan Perlengkapan Kantor	1 Paket	5 Kelurahan	93.260.270	37.193.837	39,88	56.066.433
Penyediaan Bahan Logistik Kantor	1 Paket	5 Kelurahan	22.870.000	22.559.952	98,64	310.048
Penyelenggaraan Rapat Koordinasi Dan Konsultasi Skpd	173 Jumlah	5 Kelurahan	119.977.200	119.937.988	99,97	39.212
Penatausahaan Arsip Dinamis Pada Skpd	1 Dokumen	Kec. Sanga - Sanga	20.000.000	19.647.000	98,24	353.000
Penyediaan Jasa Penunjang Urusan Pemerintahan Daerah	12 Bulan		808.088.657	755.023.692	93,43	53.064.965
Penyediaan Jasa Surat Menyurat	239 Laporan	Kec. Sanga - Sanga	3.600.000	3.500.000,00	97,22	100.000
Penyediaan Jasa Komunikasi, Sumber Daya Air Dan Listrik	12 Laporan	Kec. Sanga - Sanga	317.780.000	276.719.515	87,08	41.060.485
Penyediaan Jasa Pelayanan Umum Kantor	12 Laporan	Kec. Sanga - Sanga	486.708.657	474.804.177	97,55	11.904.480
Pemeliharaan Barang Milik Daerah Penunjang Urusan Pemerintahan Daerah	31 Unit		248.035.000	165.709.682	66,81	82.325.318
Penyediaan Jasa Pemeliharaan, Biaya Pemeliharaan, Pajak Dan	8 Unit	Kec. Sanga - Sanga	219.125.000,00	154.909.682	70,69	64.215.318



**Laporan Kinerja Instansi Pemerintah**  
**Kecamatan Sangasanga Tahun 2025**

Program/Kegiatan/Sub Kegiatan	Target Capaian	Lokasi	Pagu Setelah Perubahan (Apbd-P)	Realisasi Anggaran	Persentase (%)	Sisa Dana
1	2	3	4	5	6	7
Perizinan Kendaraan Dinas Operasional Atau Lapangan						
Pemeliharaan Peralatan Dan Mesin Lainnya	10 Unit	Kec. Sanga - Sanga	28.910.000,00	10.800.000	37,36	18.110.000
Program Penyelenggaraan Pemerintahan Dan Pelayanan Publik	100 Persen		29.623.083.560	28.483.858.311	96,15	1.139.225.249
	100 Persen					
Koordinasi Penyelenggaraan Kegiatan Pemerintahan Di Tingkat Kecamatan	13 Kegiatan		199.024.000	133.260.985	66,96	65.763.015
Koordinasi/Sinergi Perencanaan Dan Pelaksanaan Kegiatan Pemerintahan Dengan Perangkat Daerah Dan Instansi Vertikal Terkait	2 Laporan	Kec. Sanga - Sanga	96.000.000,00	32.262.850	33,61	63.737.150
Peningkatan Efektifitas Kegiatan Pemerintahan Di Tingkat Kecamatan	1 Dokumen	Kec. Sanga - Sanga	103.024.000,00	100.998.135	98,03	2.025.865
Penyelenggaraan Urusan Pemerintahan Yang Tidak Dilaksanakan Oleh Unit Kerja Perangkat Daerah Yang Ada Di Kecamatan	1 Fasilitas		30.000.000	-	0,00	30.000.000
Peningkatan Efektifitas Pelaksanaan Pelayanan Kepada Masyarakat Di Wilayah Kecamatan	2 Laporan	Kec. Sanga - Sanga	30.000.000,00	0,00	0,00	30.000.000
Pelaksanaan Urusan Pemerintahan Yang Dilimpahkan Kepada Camat	2 Kegiatan		29.394.059.560	28.350.597.326	96,45	1.043.462.234
Pelaksanaan Urusan Pemerintahan Yang Terkait Dengan Nonperizinan	14 Laporan	Kec. Sanga - Sanga	691.099.000	484.964.133	70,17	206.134.867
Pelaksanaan Urusan Pemerintahan Yang Terkait Dengan Kewenangan Lain Yang Dilimpahkan	175 Laporan	Kec. Sanga - Sanga	28.702.960.560	27.865.633.193	97,08	837.327.367
Program Pemberdayaan Masyarakat Desa Dan Kelurahan	100 Persen	5 Kelurahan	3.684.643.980	3.430.569.000	93,10	254.074.980
Koordinasi Kegiatan Pemberdayaan Desa	5 Kali		99.851.000	24.009.000	24,04	75.842.000
Peningkatan Efektifitas Kegiatan Pemberdayaan Masyarakat Di Wilayah Kecamatan	0 Laporan	5 Kelurahan	99.851.000	24.009.000	24,04	75.842.000
Kegiatan Pemberdayaan Kelurahan	2 Kegiatan		49.206.100	48.589.500	98,75	616.600
Peningkatan Partisipasi Masyarakat Dalam Forum Musyawarah Perencanaan Pembangunan Di Kelurahan	5 Lembaga Kemasyarakatan	Kec. Sanga - Sanga	39.206.100	38.899.500	99,22	306.600
Evaluasi Kelurahan	2 Laporan	Kec. Sanga - Sanga	10.000.000	9.690.000	96,90	310.000
Pemberdayaan Lembaga Kemasyarakatan Tingkat Kecamatan	5 Kegiatan		3.535.586.880	3.357.970.500	94,98	177.616.380
Penyelenggaraan Lembaga Kemasyarakatan	273 Lembaga Kemasyarakatan	Kec. Sanga - Sanga	3.535.586.880	3.357.970.500	94,98	177.616.380



## Laporan Kinerja Instansi Pemerintah Kecamatan Sangasanga Tahun 2025

Program/Kegiatan/Sub Kegiatan	Target Capaian	Lokasi	Pagu Setelah Perubahan (Apbd-P)	Realisasi Anggaran	Persentase (%)	Sisa Dana
1	2	3	4	5	6	7
Program Koordinasi Ketentraman Dan Ketertiban Umum	100 Persen		102.233.500	67.683.925	66,21	34.549.575
Koordinasi Upaya Penyelenggaraan Ketenteraman Dan Ketertiban Umum	1 Kegiatan		102.233.500	67.683.925	66,21	34.549.575
Harmonisasi Hubungan Dengan Tokoh Agama Dan Tokoh Masyarakat	2 Laporan	Kec. Sanga - Sanga	102.233.500	67.683.925	66,21	34.549.575
Program Penyelenggaraan Urusan Pemerintahan Umum	100 Persen		802.640.000	777.194.350	96,83	25.445.650
Penyelenggaraan Urusan Pemerintahan Umum Sesuai Penugasan Kepala Daerah	3 Kegiatan		802.640.000	777.194.350	96,83	25.445.650
Pembinaan Kerukunan Antar Suku Dan Intra Suku, Umat Beragama, Ras, Dan Golongan Lainnya Guna Mewujudkan Stabilitas Keamanan Lokal, Regional, Dan Nasional	1500 Orang	Kec. Sanga - Sanga	786.390.000	764.214.350	97,18	22.175.650
Pelaksanaan Tugas Forum Koordinasi Pimpinan Di Kecamatan	1 Dokumen	Kec. Sanga - Sanga	16.250.000	12.980.000,00	79,88	3.270.000
Kelurahan Jawa		Kel. Jawa	1.464.023.730	1.359.110.173	92,83	104.913.557
Program Penunjang Urusan Pemerintahan Daerah Kabupaten/Kota	70 Nilai	Kel. Jawa	93.862.150	78.061.515	83,17	15.800.635
Administrasi Keuangan Perangkat Daerah		Kel. Jawa	14.520.000	14.520.000	100,00	0
Koordinasi Dan Penyusunan Laporan Keuangan Bulanan/ Triwulanan/ Semesteran Skpd	12 Laporan	Kel. Jawa	14.520.000	14.520.000	100,00	0
Administrasi Umum Perangkat Daerah		Kel. Jawa	65.870.150	63.541.515	96,46	2.328.635
Penyediaan Peralatan Dan Perlengkapan Kantor	1 Paket	Kel. Jawa	21.295.150	18.970.955	89,09	2.324.195
Penyediaan Bahan Logistik Kantor	1 Paket	Kel. Jawa	8.375.000	8.370.560	99,95	4.440
Penyelenggaraan Rapat Koordinasi Dan Konsultasi Skpd	40 Laporan	Kel. Jawa	36.200.000	36.200.000	100,00	0
Pengadaan Barang Milik Daerah Penunjang Urusan Pemerintah Daerah		Kel. Jawa	13.472.000	-	0,00	13.472.000
Pengadaan Peralatan Dan Mesin Lainnya	5 Unit	Kel. Jawa	13.472.000	0,00	0,00	13.472.000
Program Pemberdayaan Masyarakat Desa Dan Kelurahan	100 Persen	Kel. Jawa	1.370.161.580	1.281.048.658	93,50	89.112.922
Kegiatan Pemberdayaan Kelurahan	15 Kegiatan	Kel. Jawa	920.161.580	831.048.658	90,32	89.112.922
Pembangunan Sarana Dan Prasarana Kelurahan	3 Unit	Kel. Jawa	650.000.000	644.420.498	99,14	5.579.502
Pemberdayaan Masyarakat Di Kelurahan	5 Pokmas / Ormas	Kel. Jawa	270.161.580	186.628.160	69,08	83.533.420
Pemberdayaan Lembaga Kemasyarakatan Tingkat Kecamatan	5 Kegiatan	Kel. Jawa	450.000.000	450.000.000	100,00	0



## Laporan Kinerja Instansi Pemerintah Kecamatan Sangasanga Tahun 2025

Program/Kegiatan/Sub Kegiatan	Target Capaian	Lokasi	Pagu Setelah Perubahan (Apbd-P)	Realisasi Anggaran	Persentase (%)	Sisa Dana
1	2	3	4	5	6	7
Penyelenggaraan Lembaga Kemasyarakatan	9 Lembaga Kemasyarakatan	Kel. Jawa	450.000.000	450.000.000	100,00	0
Kelurahan Pendingin		Kel. Pendingin	1.596.145.400	1.487.158.144	93,17	108.987.256
Program Penunjang Urusan Pemerintahan Daerah Kabupaten/Kota	70 Nilai	Kel. Pendingin	93.145.400	66.034.232	70,89	27.111.168
Administrasi Keuangan Perangkat Daerah		Kel. Pendingin	12.120.000	12.120.000	100,00	0
Koordinasi Dan Penyusunan Laporan Keuangan Bulanan/ Triwulanan/ Semesteran Skpd	12 Laporan	Kel. Pendingin	12.120.000	12.120.000	100,00	0
Administrasi Umum Perangkat Daerah		Kel. Pendingin	43.906.400	40.068.732	91,26	3.837.668
Penyediaan Peralatan Dan Perlengkapan Kantor	1 Paket	Kel. Pendingin	9.431.500	9.092.232	96,40	339.268
Penyediaan Bahan Logistik Kantor	1 Paket	Kel. Pendingin	6.462.500	6.356.500	98,36	106.000
Penyelenggaraan Rapat Koordinasi Dan Konsultasi Skpd	35 Laporan	Kel. Pendingin	28.012.400	24.620.000	87,89	3.392.400
Pengadaan Barang Milik Daerah Penunjang Urusan Pemerintah Daerah		Kel. Pendingin	32.489.000	11.405.500	35,11	21.083.500
Pengadaan Peralatan Dan Mesin Lainnya	6 Unit	Kel. Pendingin	32.489.000	11.405.500	35,11	21.083.500
Pemeliharaan Barang Milik Daerah Penunjang Urusan Pemerintahan Daerah		Kel. Pendingin	4.630.000	2.440.000	52,70	2.190.000
Pemeliharaan Peralatan Dan Mesin Lainnya	5 Unit	Kel. Pendingin	4.630.000	2.440.000	52,70	2.190.000
Program Pemberdayaan Masyarakat Desa Dan Kelurahan	100 Persen	Kel. Pendingin	1.503.000.000	1.421.123.912	94,55	81.876.088
Kegiatan Pemberdayaan Kelurahan	15 Kegiatan	Kel. Pendingin	903.000.000	821.123.912	90,93	81.876.088
Pembangunan Sarana Dan Prasarana Kelurahan	5 Unit	Kel. Pendingin	646.150.000	603.714.912	93,43	42.435.088
Pemberdayaan Masyarakat Di Kelurahan	5 Pokmas / Ormas	Kel. Pendingin	256.850.000	217.409.000	84,64	39.441.000
Pemberdayaan Lembaga Kemasyarakatan Tingkat Kecamatan	5 Kegiatan	Kel. Pendingin	600.000.000	600.000.000	100,00	0
Penyelenggaraan Lembaga Kemasyarakatan	12 Lembaga Kemasyarakatan	Kel. Pendingin	600.000.000	600.000.000	100,00	0
Kelurahan Sangasanga Dalam		Kel. Sangasanga Dalam	2.186.118.100	1.733.249.818	79,28	452.868.282
Program Penunjang Urusan Pemerintahan Daerah Kabupaten/Kota	70 Nilai	Kel. Sangasanga Dalam	115.587.400	73.952.272	63,98	41.635.128
Administrasi Keuangan Perangkat Daerah		Kel. Sangasanga Dalam	10.100.000	9.860.000	97,62	240.000
Koordinasi Dan Penyusunan Laporan Keuangan Bulanan/ Triwulanan/ Semesteran Skpd	10 Laporan	Kel. Sangasanga Dalam	10.100.000	9.860.000	97,62	240.000
Administrasi Umum Perangkat Daerah		Kel. Sangasanga Dalam	56.918.400	56.100.272	98,56	818.128



**Laporan Kinerja Instansi Pemerintah**  
**Kecamatan Sangasanga Tahun 2025**

Program/Kegiatan/Sub Kegiatan	Target Capaian	Lokasi	Pagu Setelah Perubahan (Apbd-P)	Realisasi Anggaran	Persentase (%)	Sisa Dana
1	2	3	4	5	6	7
Penyediaan Peralatan Dan Perlengkapan Kantor	1 Paket	Kel. Sangasanga Dalam	10.442.400	9.954.272	95,33	488.128
Penyediaan Bahan Logistik Kantor	1 Paket	Kel. Sangasanga Dalam	4.896.000	4.866.000	99,39	30.000
Penyelenggaraan Rapat Koordinasi Dan Konsultasi Skpd	35 Laporan	Kel. Sangasanga Dalam	41.580.000	41.280.000	99,28	300.000
Pengadaan Barang Milik Daerah Penunjang Urusan Pemerintah Daerah			48.569.000	7.992.000	16,45	40.577.000
Pengadaan Peralatan Dan Mesin Lainnya	6 Unit	Kel. Sangasanga Dalam	48.569.000	7.992.000	16,45	40.577.000
Program Pemberdayaan Masyarakat Desa Dan Kelurahan	100 Persen	Kel. Sangasanga Dalam	2.070.530.700	1.659.297.546	80,14	411.233.154
Kegiatan Pemberdayaan Kelurahan	15 Kegiatan	Kel. Sangasanga Dalam	870.530.700	459.297.562	52,76	411.233.138
Pembangunan Sarana Dan Prasarana Kelurahan	5 Unit	Kel. Sangasanga Dalam	650.000.000	240.011.600	36,92	409.988.400
Pemberdayaan Masyarakat Di Kelurahan	5 Pokmas / Ormas	Kel. Sangasanga Dalam	220.530.700	219.285.962	99,44	1.244.738
Pemberdayaan Lembaga Kemasyarakatan Tingkat Kecamatan	5 Kegiatan	Kel. Sangasanga Dalam	1.200.000.000	1.199.999.984	100,00	16
Penyelenggaraan Lembaga Kemasyarakatan	24 Lembaga Kemasyarakatan	Kel. Sangasanga Dalam	1.200.000.000	1.199.999.984	100,00	16
Kelurahan Sangasanga Muara		Kel. Sangasanga Muara	1.574.994.200	1.396.676.054	88,68	178.318.146
Program Penunjang Urusan Pemerintahan Daerah Kabupaten/Kota	70 Nilai	Kel. Sangasanga Muara	224.889.200	140.213.306	62,35	84.675.894
Administrasi Keuangan Perangkat Daerah		Kel. Sangasanga Muara	12.120.000	12.120.000	100,00	0
Koordinasi Dan Penyusunan Laporan Keuangan Bulanan/ Triwulanan/ Semesteran Skpd	12 Laporan	Kel. Sangasanga Muara	12.120.000	12.120.000	100,00	0
Administrasi Umum Perangkat Daerah		Kel. Sangasanga Muara	80.167.000	78.248.906	97,61	1.918.094
Penyediaan Peralatan Dan Perlengkapan Kantor	1 Paket	Kel. Sangasanga Muara	7.797.000	6.521.400	83,64	1.275.600
Penyediaan Bahan Logistik Kantor	1 Paket	Kel. Sangasanga Muara	10.050.000	9.617.506	95,70	432.494
Penyelenggaraan Rapat Koordinasi Dan Konsultasi Skpd	46 Laporan	Kel. Sangasanga Muara	62.320.000	62.110.000	99,66	210.000
Pengadaan Barang Milik Daerah Penunjang Urusan Pemerintah Daerah		Kel. Sangasanga Muara	132.602.200	49.844.400	37,59	82.757.800
Pengadaan Peralatan Dan Mesin Lainnya	7 Unit	Kel. Sangasanga Muara	132.602.200	49.844.400	37,59	82.757.800



## Laporan Kinerja Instansi Pemerintah Kecamatan Sangasanga Tahun 2025

Program/Kegiatan/Sub Kegiatan	Target Capaian	Lokasi	Pagu Setelah Perubahan (Apbd-P)	Realisasi Anggaran	Persentase (%)	Sisa Dana
1	2	3	4	5	6	7
Program Pemberdayaan Masyarakat Desa Dan Kelurahan	100 Persen	Kel. Sangasanga Muara	1.350.105.000	1.256.462.748	93,06	93.642.252
Kegiatan Pemberdayaan Kelurahan	15 Kegiatan	Kel. Sangasanga Muara	800.105.000	706.462.749	88,30	93.642.251
Pembangunan Sarana Dan Prasarana Kelurahan	5 Unit	Kel. Sangasanga Muara	650.000.000	646.091.782	99,40	3.908.218
Pemberdayaan Masyarakat Di Kelurahan	5 Pokmas / Ormas	Kel. Sangasanga Muara	150.105.000	60.370.967	40,22	89.734.033
Pemberdayaan Lembaga Kemasyarakatan Tingkat Kecamatan	5 Kegiatan	Kel. Sangasanga Muara	550.000.000	549.999.999	100,00	1
Penyelenggaraan Lembaga Kemasyarakatan	11 Lembaga Kemasyarakatan	Kel. Sangasanga Muara	550.000.000	549.999.999	100,00	1
Kelurahan Sarijaya		Kel. Sarijaya	1.484.008.600	1.457.473.227	98,21	26.535.373
Program Penunjang Urusan Pemerintahan Daerah Kabupaten/Kota	70 Nilai	Kel. Sarijaya	118.660.000	108.387.000	91,34	10.273.000
Administrasi Keuangan Perangkat Daerah		Kel. Sarijaya	12.120.000	12.120.000	100,00	0
Koordinasi Dan Penyusunan Laporan Keuangan Bulanan/ Triwulanan/ Semesteran Skpd	12 Laporan	Kel. Sarijaya	12.120.000	12.120.000	100,00	0
Administrasi Umum Perangkat Daerah		Kel. Sarijaya	59.215.000	51.478.500	86,93	7.736.500
Penyediaan Peralatan Dan Perlengkapan Kantor	1 Paket	Kel. Sarijaya	12.905.000	11.960.500	92,68	944.500
Penyediaan Bahan Logistik Kantor	1 Paket	Kel. Sarijaya	3.960.000	3.948.000	99,70	12.000
Penyelenggaraan Rapat Koordinasi Dan Konsultasi Skpd	50 Laporan	Kel. Sarijaya	42.350.000	35.570.000	83,99	6.780.000
Pengadaan Barang Milik Daerah Penunjang Urusan Pemerintah Daerah		Kel. Sarijaya	47.325.000	44.788.500	94,64	2.536.500
Pengadaan Peralatan Dan Mesin Lainnya	5 Unit	Kel. Sarijaya	47.325.000	44.788.500	94,64	2.536.500
Program Pemberdayaan Masyarakat Desa Dan Kelurahan	100 Persen	Kel. Sarijaya	1.365.348.600	1.349.086.227	98,81	16.262.373
Kegiatan Pemberdayaan Kelurahan	15 Kegiatan	Kel. Sarijaya	865.348.600	849.086.227	98,12	16.262.373
Pembangunan Sarana Dan Prasarana Kelurahan	5 Unit	Kel. Sarijaya	646.150.000	644.764.727	99,79	1.385.273
Pemberdayaan Masyarakat Di Kelurahan	5 Pokmas / Ormas	Kel. Sarijaya	219.198.600	204.321.500	93,21	14.877.100
Pemberdayaan Lembaga Kemasyarakatan Tingkat Kecamatan	5 Kegiatan	Kel. Sarijaya	500.000.000	500.000.000	100,00	0
Penyelenggaraan Lembaga Kemasyarakatan	10 Lembaga Kemasyarakatan	Kel. Sarijaya	500.000.000	500.000.000	100,00	0



## BAB IV PENUTUP

Laporan Kinerja Instansi Pemerintah (LKjIP) Kecamatan Sangasanga Tahun 2025 merupakan sarana untuk menyampaikan pertanggungjawaban kinerja Perangkat Daerah serta seluruh pemangku kepentingan baik yang terkait langsung maupun tidak langsung dan dapat sebagai sumber informasi untuk perbaikan dan peningkatan kinerja secara berkelanjutan. Penyelenggaraan kegiatan di Kecamatan Sangasanga pada Tahun Anggaran 2025 merupakan tahun Pertama dari Renstra Kecamatan Sangasanga Tahun 2021-2026. Kecamatan Sangasanga telah dapat merealisasikan pencapaian sasaran strategis pada tahun 2025.

Tabel 4. 1. Hasil Capaian Kinerja Sasaran Kecamatan Sangasanga Tahun 2025

No.	Sasaran Strategis	Indikator	Satuan	Target	Realisasi	% Capaian	Kategori Kinerja
1	Meningkatnya kualitas dan jangkauan pelayanan publik kecamatan	Persentase keluhan masyarakat terhadap pelayanan kecamatan yang ditindaklanjuti	Persen	90	100	111%	SANGAT BERHASIL
2	Meningkatnya kualitas dan jangkauan pelayanan publik kecamatan	Persentase capaian Ketenteraman dan Ketertiban Umum	Persen	90	100	111%	SANGAT BERHASIL
3	Meningkatnya kualitas dan jangkauan pelayanan publik kecamatan	Pertumbuhan Pendapatan Asli Daerah Kewenangan Kecamatan	Nilai	100	-	%	-
4	Meningkatnya Keterlibatan Masyarakat dalam pelaksanaan Forum Konsultasi Publik	Persentase Pelaksanaan, Pelaporan dan Tindak Lanjut hasil Forum Konsultasi Publik (FKP)	Persen	100	0	0%	KURANG BERHASIL
5	Meningkatnya Kepuasan Masyarakat	Indeks Kepuasan Masyarakat (IKM)	Poin	88,3	95,36	108%	SANGAT BERHASIL
6	Menyelesaikan Tindak Lanjut Laporan Hasil Pemeriksaan Badan Pemeriksa Keuangan (BPK)	Tindak Lanjut Hasil Temuan BPK atas audit LKPD Tahun sebelumnya	Persen	100	100	100%	SANGAT BERHASIL
7	Maturitas Sistem Pengendalian Intern Pemerintah (SPIP)	Nilai Maturitas SPIP pada Perangkat daerah	Level	3	3,833	128%	SANGAT BERHASIL
8	Meningkatnya Partisipasi Perangkat Daerah dalam Pekan Inovasi Daerah	Jumlah Inovasi Perangkat Daerah	Inovasi	1	0	0%	KURANG BERHASIL



## Laporan Kinerja Instansi Pemerintah Kecamatan Sangasanga Tahun 2025

No.	Sasaran Strategis	Indikator	Satuan	Target	Realisasi	% Capaian	Kategori Kinerja
9	Tindak Lanjut Pengaduan SP4N Lapor	Tindak Lanjut Pengaduan SP4N Lapor	Persen	100	100	100%	SANGAT BERHASIL
10	Meningkatnya Penyelenggaraan Satu Data Indonesia	Persentase Keterinputan Data pada Satu Data Indonesia	Persen	100	100	100%	SANGAT BERHASIL
11	Terlaksananya "Gerakan Etam Mengaji (GEMA)" di perangkat daerah	Jumlah Laporan Pelaksanaan "Gerakan Etam Mengaji (GEMA)"	Laporan	48	48	100%	SANGAT BERHASIL
12	Meningkatnya Kinerja Penyelenggaraan Pemerintahan Daerah	Nilai LPPD	Nilai	3,7	3,2568	88%	BERHASIL
13	Meningkatkan Akuntabilitas Kinerja Instansi Pemerintah	Nilai SAKIP Kabupaten	Nilai	77	65,92	86%	BERHASIL
14	Meningkatkan manajemen birokrasi yang efektif, efisien, inovatif, akuntabel, bersih dan melayani	Indeks RB Kabupaten	Nilai	65	71,51 (BB)	71,51 (BB)	SANGAT BERHASIL
15	Meningkatnya Inovasi Daerah	Indeks Inovasi Daerah	Indeks	52,56 (Inovatif)	58,59 (Inovatif)	58,59 (Inovatif)	SANGAT BERHASIL
16	Meningkatnya Kualitas Pelayanan Publik	Indeks Pelayanan Publik	Nilai	90	4,35 (-A)	4,35 (-A)	SANGAT BERHASIL
17	Meningkatnya Kualitas Pelayanan Publik	Kepatuhan Standar Pelayanan Publik	Predikat	Zona Hijau	94.46 (Zona Hijau)	94.46 (Zona Hijau)	SANGAT BERHASIL

Berdasarkan kriteria penilaian kinerja yang dilakukan, capaian indikator kinerja dapat dikategorikan sebagai berikut:

- Capaian kinerja  $\geq 95$  % kategori "sangat berhasil" sebanyak 12 Indikator, atau 70,59 %;
- Capaian kinerja 80 s/d <95% kategori "berhasil" sebanyak 2 Indikator, atau 11,76 %;
- Capaian kinerja 50 s/d <80% kategori "cukup berhasil" sebanyak 0 Indikator, atau 0%; dan
- Capaian kinerja 0 s/d < 50% kategori "kurang berhasil" sebanyak 3 Indikator, atau 17,65 %.

Capaian Realisasi tahun 2025 Menurun Rincian Belanja Pagu dan Realisasi Anggaran Tahun 2025 , dimana capaian Realisasi Kecamatan Sangasanga sebesar:



*Laporan Kinerja Instansi Pemerintah*  
*Kecamatan Sangasanga Tahun 2025*

Tabel 4. 2. Rincian Belanja Pagu dan Realisasi Anggaran Tahun 2025

Kode Rekening	URAIAN	ANGGARAN	REALISASI 2025	2025%
1	2	3	4	5 = (4 / 3) * 100
<b>5</b>	<b>BELANJA DAERAH</b>	<b>54,275,304,460.00</b>	<b>50,507,888,898.00</b>	<b>93.06</b>
<b>5.1</b>	<b>BELANJA OPERASI</b>	<b>52,196,992,260.00</b>	<b>49,033,550,799.00</b>	<b>93.94</b>
<b>5.1.01</b>	Belanja Pegawai	9,650,246,961.00	8,583,859,855.00	88.95
<b>5.1.02</b>	Belanja Barang dan Jasa	42,546,745,299.00	40,449,690,944.00	95.07
	<b>JUMLAH BELANJA OPERASI</b>	<b>52,196,992,260.00</b>	<b>49,033,550,799.00</b>	<b>93.94</b>
<b>5.2</b>	<b>BELANJA MODAL</b>	<b>2,078,312,200.00</b>	<b>1,474,338,099.00</b>	<b>70.94</b>
<b>5.2.01</b>	Belanja Modal Tanah	190,000,000.00	189,905,240.00	99.95
<b>5.2.02</b>	Belanja Modal Peralatan dan Mesin	543,812,200.00	119,542,100.00	21.98
<b>5.2.03</b>	Belanja Modal Gedung dan Bangunan	1,344,500,000.00	1,164,890,759.00	86.64
<b>5.2.04</b>	Belanja Modal Jalan, Jaringan, dan Irigasi	0.00	0.00	0.00
	<b>JUMLAH BELANJA MODAL</b>	<b>2,078,312,200.00</b>	<b>1,474,338,099.00</b>	<b>70.94</b>
	<b>JUMLAH BELANJA</b>	<b>54,275,304,460.00</b>	<b>50,507,888,898.00</b>	<b>93.06</b>

Demikian Laporan Kinerja Instansi Pemerintah (LKjIP) Kecamatan Sangasanga Tahun 2025, disusun sebagai bentuk pertanggungjawaban dan menjadi bahan evaluasi untuk peningkatan kinerja selanjutnya.

Sangasanga, 28 Februari 2026

CAMAT SANGASANGA  
KABUPATEN KUTAI KARTANEGARA



**MUHAMMAD DACHRIANSYAH, S.Sos, M. Si**  
NIP. 19680705 198803 1 005



**PEMERINTAH KABUPATEN  
KUTAI KARTANEGARA  
KECAMATAN SANGASANGA**