



PEMERINTAH KABUPATEN  
KUTAI KARTANEGARA




# Laporan Keuangan

DINAS KOPERASI DAN USAHA KECIL MENENGAH



TAHUN ANGGARAN

2024





## **KATA PENGANTAR**

Bahwa Penyusunan Laporan Keuangan SKPD ini didasarkan atas ketentuan Peraturan Pemerintah Nomor 12 Tahun 2019 tentang Pengelolaan Keuangan Daerah, Peraturan Menteri Dalam Negeri Nomor 77 Tahun 2020 tentang Pedoman Pengelolaan Keuangan Daerah pada lampiran BAB VII Huruf B angka 1 pada Ketentuan Umum, Dan berdasarkan Peraturan Pemerintah Nomor 12 Tahun 2019, Pasal 189 sampai dengan Pasal 193, pelaporan keuangan pemerintah daerah diatur sebagai berikut:

- a. Pelaporan keuangan Pemerintah Daerah merupakan proses penyusunan dan penyajian laporan keuangan Pemerintah Daerah oleh entitas pelaporan sebagai hasil konsolidasi atas laporan keuangan SKPD selaku entitas akuntansi.
- b. Laporan keuangan SKPD disusun dan disajikan oleh kepala SKPD selaku PA sebagai entitas akuntansi paling sedikit meliputi:
  - Laporan realisasi anggaran;
  - Neraca;
  - Laporan operasional;
  - Laporan perubahan ekuitas; dan
  - Catatan atas laporan keuangan.
- c. Laporan keuangan SKPD disampaikan kepada Kepala Daerah melalui PPKD paling lambat 2 (dua) bulan setelah tahun anggaran berakhir sesuai dengan ketentuan peraturan perundang-undangan.
- d. Laporan keuangan Pemerintah Daerah disusun dan disajikan oleh kepala SKPKD selaku PPKD sebagai entitas pelaporan untuk disampaikan kepada Kepala Daerah dalam rangka memenuhi pertanggungjawaban pelaksanaan APBD.
- e. Laporan keuangan Pemerintah Daerah paling sedikit meliputi:
  - Laporan Realisasi Anggaran
  - Laporan Perubahan Saldo Anggaran Lebih
  - Neraca
  - Laporan Operasional
  - Laporan Arus Kas
  - Laporan Perubahan Ekuitas
  - Catatan atas Laporan Keuangan.



**Dinas Koperasi Dan Usaha Kecil Menengah  
Kabupaten Kutai Kartanegara**

- f. Laporan keuangan Pemerintah Daerah disampaikan kepada Kepala Daerah melalui Sekretaris Daerah paling lambat 3 (tiga) bulan setelah tahun anggaran berakhir sesuai dengan ketentuan peraturan perundang-undangan.
- g. Laporan keuangan Pemerintah Daerah dilakukan reviu oleh Aparat Pengawas Internal Pemerintah sesuai dengan ketentuan peraturan perundang-undangan sebelum disampaikan kepada Badan Pemeriksa Keuangan untuk dilakukan pemeriksaan.
- h. Laporan keuangan Pemerintah Daerah disampaikan kepada Badan Pemeriksa Keuangan paling lambat 3 (tiga) bulan setelah tahun anggaran berakhir.

Kami menyadari bahwa Laporan Keuangan Tahun 2024 ini masih belum sempurna, oleh sebab itu kami mengharapkan tanggapan, saran, maupun kritik yang membangun dari para pengguna laporan keuangan ini. Kami akan terus berupaya untuk dapat menyusun dan menyajikan laporan ini yang tepat waktu dan akurat sehingga terwujud tata kelola pemerintahan yang baik (good governance). Diharapkan penyusunan Laporan Keuangan ini dapat meningkatkan akuntabilitas publik.

Tenggarong, 15 Januari 2025

**Plt. Kepala**

**Dinas Koperasi Dan Usaha Kecil Menengah**



**H. Thaufiq Zulfian Noor, S.Pi., M.A.P**

NIP. 19740122 200112 1 002



# Dinas Koperasi Dan Usaha Kecil Menengah Kabupaten Kutai Kartanegara

## DAFTAR ISI

KATA PENGANTAR

DAFTAR ISI

LAPORAN REALISASI ANGGARAN

NERACA

LAPORAN OPERASIONAL

LAPORAN PERUBAHAN EKUITAS

CATATAN ATAS LAPORAN KEUANGAN

<b>BAB I PENDAHULUAN .....</b>	<b>1</b>
1.1 Maksud dan Tujuan Penyusunan Laporan Keuangan .....	2
1.2 Landasan Hukum Penyusunan Laporan Keuangan.....	3
1.3 Sistematika Penulisan Catatan Atas Laporan Keuangan.....	5
<b>BAB II KEBIJAKAN KEUANGAN.....</b>	<b>7</b>
2.1 Kebijakan Pendapatan Daerah .....	7
2.2 Kebijakan Belanja Daerah .....	8
2.3 Kebijakan Pembiayaan Daerah.....	9
<b>BAB III IKHTISAR PENCAPAIAN KINERJA KEUANGAN SKPD .....</b>	<b>11</b>
3.1 Ikhtisar Realisasi Pencapaian Kinerja Keuangan .....	11
3.2 Hambatan dan Kendala dalam pencapaian target Kinerja Keuangan.....	14
<b>BAB IV KEBIJAKAN AKUNTANSI .....</b>	<b>15</b>
4.1 Entitas Pelaporan.....	15
4.2 Prinsip Akuntansi yang mendasari Penyusunan Laporan Keuangan .....	16
4.3 Basis Pengukuran yang mendasari Penyusunan Laporan Keuangan .....	20
<b>BAB V Penjelasan Pos-Pos Laporan Keuangan .....</b>	<b>41</b>
5.1 Penjelasan Pos-Pos Laporan Realisasi Anggaran.....	41
5.2 Penjelasan Pos-Pos Laporan Operasional.....	55
5.3 Penjelasan Pos-Pos Laporan Perubahan Ekuitas .....	62
5.4 Penjelasan Pos-Pos Neraca.....	63
<b>BAB VI Penjelasan Atas Informasi Non Keuangan .....</b>	<b>81</b>
6.1. Kedudukan, Tugas Pokok dan Fungsi .....	81
6.2. Visi dan Misi Dinas Koperasi Dan Usaha Kecil Menengah Kabupaten Kutai Kartanegara.....	82
6.3. Struktur Organisasi .....	82
6.4. Ketentuan Perundang-Undangan Yang Menjadi Landasan Operasional.....	83
<b>BAB VII Penutup .....</b>	<b>84</b>
<b>LAMPIRAN-LAMPIRAN</b>	



PEMERINTAHAN KAB. KUTAI KARTANEGARA  
DINAS KOPERASI DAN USAHA KECIL MENENGAH  
LAPORAN REALISASI ANGGARAN PENDAPATAN DAN BELANJA DAERAH  
TAHUN ANGGARAN 2024



01 Januari 2024 Sampai 31 Desember 2024

Kode Rekening	URAIAN	ANGGARAN 2024	REALISASI 2024	% 2024	REALISASI 2023
1	2	3	4	5 = (4 / 3) * 100	6
5	<b>BELANJA DAERAH</b>	<b>30.625.226.877,00</b>	<b>25.547.124.663,00</b>	<b>83,42</b>	<b>27.370.402.297,00</b>
5.1	<b>BELANJA OPERASI</b>	<b>29.163.385.877,00</b>	<b>24.218.610.641,00</b>	<b>83,04</b>	<b>23.419.437.790,00</b>
5.1.01	Belanja Pegawai	10.943.730.272,00	8.579.238.388,00	78,39	8.246.174.669,00
5.1.01.01	Belanja Gaji dan Tunjangan ASN	5.489.454.712,00	4.631.021.497,00	84,36	4.764.796.880,00
5.1.01.01.01	Belanja Gaji Pokok ASN	3.787.751.920,00	3.504.813.117,00	92,53	3.626.075.300,00
5.1.01.01.01.0001	Belanja Gaji Pokok PNS	3.787.751.920,00	3.504.813.117,00	92,53	3.626.075.300,00
5.1.01.01.02	Belanja Tunjangan Keluarga ASN	356.443.900,00	312.662.582,00	87,72	331.350.198,00
5.1.01.01.02.0001	Belanja Tunjangan Keluarga PNS	356.443.900,00	312.662.582,00	87,72	331.350.198,00
5.1.01.01.03	Belanja Tunjangan Jabatan ASN	104.826.800,00	75.465.000,00	71,99	96.390.000,00
5.1.01.01.03.0001	Belanja Tunjangan Jabatan PNS	104.826.800,00	75.465.000,00	71,99	96.390.000,00
5.1.01.01.04	Belanja Tunjangan Fungsional ASN	419.061.000,00	92.400.000,00	22,05	122.100.000,00
5.1.01.01.04.0001	Belanja Tunjangan Fungsional PNS	419.061.000,00	92.400.000,00	22,05	122.100.000,00
5.1.01.01.05	Belanja Tunjangan Fungsional Umum ASN	156.845.500,00	137.780.000,00	87,84	149.170.000,00
5.1.01.01.05.0001	Belanja Tunjangan Fungsional Umum PNS	156.845.500,00	137.780.000,00	87,84	149.170.000,00
5.1.01.01.06	Belanja Tunjangan Beras ASN	229.669.200,00	193.651.080,00	84,32	216.535.800,00
5.1.01.01.06.0001	Belanja Tunjangan Beras PNS	229.669.200,00	193.651.080,00	84,32	216.535.800,00
5.1.01.01.07	Belanja Tunjangan PPh/Tunjangan Khusus ASN	45.699.392,00	30.433.125,00	66,59	11.505.076,00
5.1.01.01.07.0001	Belanja Tunjangan PPh/Tunjangan Khusus PNS	45.699.392,00	30.433.125,00	66,59	11.505.076,00
5.1.01.01.08	Belanja Pembulatan Gaji ASN	49.300,00	38.715,00	78,53	43.301,00
5.1.01.01.08.0001	Belanja Pembulatan Gaji PNS	49.300,00	38.715,00	78,53	43.301,00
5.1.01.01.09	Belanja Iuran Jaminan Kesehatan ASN	343.142.700,00	254.960.242,00	74,30	181.842.005,00
5.1.01.01.09.0001	Belanja Iuran Jaminan Kesehatan PNS	343.142.700,00	254.960.242,00	74,30	181.842.005,00
5.1.01.01.10	Belanja Iuran Jaminan Kecelakaan Kerja ASN	9.201.900,00	7.204.320,00	78,29	7.446.207,00
5.1.01.01.10.0001	Belanja Iuran Jaminan Kecelakaan Kerja PNS	9.201.900,00	7.204.320,00	78,29	7.446.207,00
5.1.01.01.11	Belanja Iuran Jaminan Kematian ASN	36.763.100,00	21.613.316,00	58,79	22.338.993,00
5.1.01.01.11.0001	Belanja Iuran Jaminan Kematian PNS	36.763.100,00	21.613.316,00	58,79	22.338.993,00
5.1.01.02	Belanja Tambahan Penghasilan ASN	5.054.525.560,00	3.624.166.891,00	71,70	3.098.697.789,00
5.1.01.02.01	Tambahan Penghasilan berdasarkan Beban Kerja ASN	4.209.525.560,00	3.142.882.474,00	74,66	3.098.697.789,00
5.1.01.02.01.0001	Tambahan Penghasilan berdasarkan Beban Kerja PNS	4.209.525.560,00	3.142.882.474,00	74,66	3.098.697.789,00
5.1.01.02.03	Tambahan Penghasilan berdasarkan Kondisi Kerja ASN	720.000.000,00	481.284.417,00	66,85	0,00
5.1.01.02.03.0001	Tambahan Penghasilan berdasarkan Kondisi Kerja PNS	720.000.000,00	481.284.417,00	66,85	0,00
5.1.01.02.05	Tambahan Penghasilan berdasarkan Prestasi Kerja ASN	125.000.000,00	0,00	0,00	0,00
5.1.01.02.05.0001	Tambahan Penghasilan berdasarkan Prestasi Kerja PNS	125.000.000,00	0,00	0,00	0,00
5.1.01.03	Tambahan Penghasilan berdasarkan Pertimbangan Objektif Lainnya ASN	399.750.000,00	324.050.000,00	81,06	382.680.000,00
5.1.01.03.07	Belanja Honorarium	314.550.000,00	251.450.000,00	79,94	310.080.000,00
5.1.01.03.07.0001	Belanja Honorarium Penanggungjawaban Pengelola Keuangan	313.870.000,00	250.770.000,00	79,90	304.610.000,00
5.1.01.03.07.0002	Belanja Honorarium Pengadaan Barang/Jasa	680.000,00	680.000,00	100,00	5.470.000,00
5.1.01.03.08	Belanja Jasa Pengelolaan BMD	85.200.000,00	72.600.000,00	85,21	72.600.000,00
5.1.01.03.08.0002	Belanja Jasa Pengelolaan BMD yang Tidak Menghasilkan Pendapatan	85.200.000,00	72.600.000,00	85,21	72.600.000,00
5.1.02	Belanja Barang dan Jasa	18.219.655.605,00	15.639.372.253,00	85,84	15.173.263.121,00
5.1.02.01	Belanja Barang	6.951.068.163,00	6.227.191.250,00	89,59	6.850.876.450,00
5.1.02.01.01	Belanja Barang Pakai Habis	6.951.068.163,00	6.227.191.250,00	89,59	6.850.876.450,00
5.1.02.01.01.0004	Belanja Bahan-Bahan Bakar dan Pelumas	30.000.000,00	18.172.000,00	60,57	0,00
5.1.02.01.01.0024	Belanja Alat/Bahan untuk Kegiatan Kantor-Alat Tulis Kantor	268.927.600,00	190.929.700,00	71,00	231.797.500,00
5.1.02.01.01.0025	Belanja Alat/Bahan untuk Kegiatan Kantor- Kertas dan Cover	120.075.950,00	113.706.050,00	94,70	87.091.150,00
5.1.02.01.01.0026	Belanja Alat/Bahan untuk Kegiatan Kantor- Bahan Cetak	102.688.655,00	81.462.500,00	79,33	87.574.400,00
5.1.02.01.01.0027	Belanja Alat/Bahan untuk Kegiatan Kantor-Benda Pos	10.784.258,00	7.900.000,00	73,25	13.290.000,00
5.1.02.01.01.0029	Belanja Alat/Bahan untuk Kegiatan Kantor-Bahan Komputer	0,00	0,00	0,00	15.351.000,00
5.1.02.01.01.0030	Belanja Alat/Bahan untuk Kegiatan Kantor-Perabot Kantor	1.659.000,00	1.560.000,00	94,03	17.038.000,00
5.1.02.01.01.0031	Belanja Alat/Bahan untuk Kegiatan Kantor-Alat Listrik	8.990.000,00	7.382.000,00	82,11	6.044.000,00
5.1.02.01.01.0035	Belanja Alat/Bahan untuk Kegiatan Kantor- Suvenir/Cendera Mata	95.400.000,00	93.825.000,00	98,35	100.174.000,00
5.1.02.01.01.0036	Belanja Alat/Bahan untuk Kegiatan Kantor-Alat/Bahan untuk Kegiatan Kantor Lainnya	356.208.700,00	342.265.000,00	96,09	30.400.000,00
5.1.02.01.01.0039	Belanja Persediaan untuk Dijual/Diserahkan-Persediaan untuk Dijual/Diserahkan kepada Masyarakat	5.239.501.000,00	4.910.483.500,00	93,72	5.542.964.400,00
5.1.02.01.01.0043	Belanja Natura dan Pakan-Natura	22.009.000,00	21.815.000,00	99,12	22.410.000,00
5.1.02.01.01.0052	Belanja Makanan dan Minuman Rapat	673.200.000,00	416.487.500,00	61,87	378.612.000,00
5.1.02.01.01.0053	Belanja Makanan dan Minuman Jamuan Tamu	21.624.000,00	21.203.000,00	98,05	0,00
5.1.02.01.01.0058	Belanja Makanan dan Minuman Aktivitas Lapangan	0,00	0,00	0,00	66.400.000,00
5.1.02.01.01.0063	Belanja Pakai Dinas Harian (PDH)	0,00	0,00	0,00	128.160.000,00
5.1.02.01.01.0074	Belanja Pakai Adat Daerah	0,00	0,00	0,00	123.570.000,00
5.1.02.02	Belanja Jasa	6.739.259.442,00	6.165.011.262,00	91,48	4.439.522.201,00
5.1.02.02.01	Belanja Jasa Kantor	5.106.016.638,00	4.620.773.262,00	90,50	2.152.574.450,00
5.1.02.02.01.0003	Honorarium Narasumber atau Pembahas, Moderator, Pembawa Acara, dan Panitia	776.100.000,00	517.950.000,00	66,74	604.310.000,00
5.1.02.02.01.0006	Honorarium Penyuluhan atau Pendampingan	38.400.000,00	38.400.000,00	100,00	0,00
5.1.02.02.01.0008	Honorarium Tim Penyusunan Jurnal, Buletin, Majalah, Pengelola Teknologi Informasi dan Pengelola Website	0,00	0,00	0,00	110.985.000,00

KodeRekening	URAIAN	ANGGARAN 2024	REALISASI 2024	% 2024	REALISASI 2023
5.1.02.02.01.0026	Belanja Jasa Tenaga Administrasi	469.185.984,00	449.063.632,00	95,71	471.537.520,00
5.1.02.02.01.0029	Belanja Jasa Tenaga Ahli	125.400.000,00	125.400.000,00	100,00	101.103.000,00
5.1.02.02.01.0031	Belanja Jasa Tenaga Keamanan	57.234.114,00	0,00	0,00	0,00
5.1.02.02.01.0036	Belanja Jasa Audit/Surveilance ISO	0,00	0,00	0,00	47.500.000,00
5.1.02.02.01.0039	Belanja Jasa Tenaga Informasi dan Teknologi	0,00	0,00	0,00	4.995.000,00
5.1.02.02.01.0041	Belanja Jasa Pemasangan Instalasi Telepon, Air, dan Listrik	0,00	0,00	0,00	59.500.000,00
5.1.02.02.01.0045	Belanja Jasa Pelayanan Kebersihan	56.700.000,00	29.750.000,00	52,47	84.179.000,00
5.1.02.02.01.0047	Belanja Jasa Penyelenggaraan Acara	500.000.000,00	499.950.000,00	99,99	0,00
5.1.02.02.01.0051	Belanja Jasa Pengolahan Sampah	1.200.000,00	1.200.000,00	100,00	1.200.000,00
5.1.02.02.01.0055	Belanja Jasa Iklan/Reklame, Film, dan Pemetretan	2.795.005.400,00	2.733.927.600,00	97,81	198.000.000,00
5.1.02.02.01.0060	Belanja Tagihan Air	979.000,00	979.000,00	100,00	1.864.150,00
5.1.02.02.01.0061	Belanja Tagihan Listrik	186.947.640,00	147.319.430,00	78,80	121.633.730,00
5.1.02.02.01.0062	Belanja Langganan Jurnal/Surat Kabar/Majalah	0,00	0,00	0,00	307.573.750,00
5.1.02.02.01.0063	Belanja Kawat/Faksimili/Internet/TV Berlangganan	18.364.500,00	14.283.600,00	77,78	13.193.300,00
5.1.02.02.01.0067	Belanja Pembayaran Pajak, Bea, dan Perizinan	80.500.000,00	62.550.000,00	77,70	25.000.000,00
5.1.02.02.02	Belanja Iuran Jaminan/Asuransi	70.932.804,00	45.678.000,00	64,40	41.033.442,00
5.1.02.02.02.0005	Belanja Iuran Jaminan Kesehatan bagi Non ASN	66.396.804,00	42.438.000,00	63,92	37.642.242,00
5.1.02.02.02.0006	Belanja Iuran Jaminan Kecelakaan Kerja bagi Non ASN	2.016.000,00	1.440.000,00	71,43	1.507.200,00
5.1.02.02.02.0007	Belanja Iuran Jaminan Kematian bagi Non ASN	2.520.000,00	1.800.000,00	71,43	1.884.000,00
5.1.02.02.04	Belanja Sewa Peralatan dan Mesin	1.562.310.000,00	1.498.560.000,00	95,92	1.157.307.100,00
5.1.02.02.04.0022	Belanja Sewa Electric Generating Set	0,00	0,00	0,00	34.000.000,00
5.1.02.02.04.0035	Belanja Sewa Kendaraan Dinas Bermotor Perorangan	174.030.000,00	168.360.000,00	96,74	353.021.600,00
5.1.02.02.04.0037	Belanja Sewa Kendaraan Bermotor Angkutan Barang	12.760.000,00	0,00	0,00	172.750.000,00
5.1.02.02.04.0117	Belanja Sewa Alat Kantor Lainnya	1.375.520.000,00	1.330.206.000,00	96,71	591.685.500,00
5.1.02.02.04.0121	Belanja Sewa Alat Pendingin	0,00	0,00	0,00	5.850.000,00
5.1.02.02.05	Belanja Sewa Gedung dan Bangunan	0,00	0,00	0,00	254.081.532,00
5.1.02.02.05.0030	Belanja Sewa Bangunan Gedung Tempat Kerja Lainnya	0,00	0,00	0,00	254.081.532,00
5.1.02.02.08	Belanja Jasa Konsultansi Konstruksi	0,00	0,00	0,00	666.225.677,00
5.1.02.02.08.0007	Belanja Jasa Konsultansi Perencanaan Rekayasa-Jasa Desain Rekayasa untuk Konstruksi Pondasi serta Struktur Bangunan	0,00	0,00	0,00	666.225.677,00
5.1.02.02.12	Belanja Kursus/Pelatihan, Sosialisasi, Bimbingan Teknis serta Pendidikan dan Pelatihan	0,00	0,00	0,00	168.300.000,00
5.1.02.02.12.0001	Belanja Kursus Singkat/Pelatihan	0,00	0,00	0,00	59.400.000,00
5.1.02.02.12.0003	Belanja Bimbingan Teknis	0,00	0,00	0,00	108.900.000,00
5.1.02.03	Belanja Pemeliharaan	439.414.000,00	317.676.419,00	72,30	1.001.097.280,00
5.1.02.03.02	Belanja Pemeliharaan Peralatan dan Mesin	279.210.000,00	157.596.419,00	56,44	211.946.611,00
5.1.02.03.02.0035	Belanja Pemeliharaan Alat Angkutan-Alat Angkutan Darat Bermotor-Kendaraan Dinas Bermotor Perorangan	170.050.000,00	104.016.919,00	61,17	144.281.611,00
5.1.02.03.02.0038	Belanja Pemeliharaan Alat Angkutan-Alat Angkutan Darat Bermotor-Kendaraan Bermotor Beroda Dua	81.400.000,00	27.699.500,00	34,03	0,00
5.1.02.03.02.0121	Belanja Pemeliharaan Alat Kantor dan Rumah Tangga-Alat Rumah Tangga-Alat Pendingin	4.880.000,00	4.680.000,00	95,90	13.890.000,00
5.1.02.03.02.0405	Belanja Pemeliharaan Komputer-Komputer Unit-Personal Computer	14.600.000,00	14.000.000,00	95,89	35.145.000,00
5.1.02.03.02.0409	Belanja Pemeliharaan Komputer-Peralatan Komputer-Peralatan Personal Computer	8.280.000,00	7.200.000,00	86,96	13.030.000,00
5.1.02.03.02.0410	Belanja Pemeliharaan Komputer-Peralatan Komputer-Peralatan Jaringan	0,00	0,00	0,00	5.600.000,00
5.1.02.03.03	Belanja Pemeliharaan Gedung dan Bangunan	160.204.000,00	160.080.000,00	99,92	788.100.669,00
5.1.02.03.03.0001	Belanja Pemeliharaan Bangunan Gedung-Bangunan Gedung Tempat Kerja-Bangunan Gedung Kantor	160.204.000,00	160.080.000,00	99,92	788.100.669,00
5.1.02.03.04	Belanja Pemeliharaan Jalan, Jaringan, dan Irigasi	0,00	0,00	0,00	1.050.000,00
5.1.02.03.04.0126	Belanja Pemeliharaan Jaringan-Jaringan Listrik-Jaringan Listrik Lainnya	0,00	0,00	0,00	1.050.000,00
5.1.02.04	Belanja Perjalanan Dinas	4.089.914.000,00	2.929.493.322,00	71,63	2.881.767.190,00
5.1.02.04.01	Belanja Perjalanan Dinas Dalam Negeri	4.089.914.000,00	2.929.493.322,00	71,63	2.881.767.190,00
5.1.02.04.01.0001	Belanja Perjalanan Dinas Biasa	2.354.929.000,00	1.674.873.322,00	71,12	1.611.292.190,00
5.1.02.04.01.0003	Belanja Perjalanan Dinas Dalam Kota	1.479.385.000,00	1.087.540.000,00	73,51	922.475.000,00
5.1.02.04.01.0004	Belanja Perjalanan Dinas Paket Meeting Dalam Kota	67.200.000,00	66.880.000,00	99,52	0,00
5.1.02.04.01.0005	Belanja Perjalanan Dinas Paket Meeting Luar Kota	188.400.000,00	100.200.000,00	53,18	348.000.000,00
	<b>JUMLAH BELANJA OPERASI</b>	<b>29.163.385.877,00</b>	<b>24.218.616.641,00</b>	<b>83,04</b>	<b>23.419.437.790,00</b>
<b>5.2</b>	<b>BELANJA MODAL</b>	<b>1.461.841.000,00</b>	<b>1.328.514.022,00</b>	<b>90,88</b>	<b>3.950.964.507,00</b>
5.2.02	Belanja Modal Peralatan dan Mesin	925.363.000,00	875.241.122,00	94,58	2.913.308.572,00
5.2.02.01	Belanja Modal Alat Besar	0,00	0,00	0,00	330.410.000,00
5.2.02.01.03	Belanja Modal Alat Bantu	0,00	0,00	0,00	330.410.000,00
5.2.02.01.03.0004	Belanja Modal Electric Generating Set	0,00	0,00	0,00	330.410.000,00
5.2.02.02	Belanja Modal Alat Angkutan	332.160.000,00	331.410.000,00	99,77	0,00
5.2.02.02.01	Belanja Modal Alat Angkutan Darat Bermotor	332.160.000,00	331.410.000,00	99,77	0,00
5.2.02.02.01.0001	Belanja Modal Kendaraan Dinas Bermotor Perorangan	332.160.000,00	331.410.000,00	99,77	0,00
5.2.02.05	Belanja Modal Alat Kantor dan Rumah Tangga	220.277.000,00	215.439.000,00	97,80	1.325.471.000,00
5.2.02.05.01	Belanja Modal Alat Kantor	144.463.000,00	142.143.000,00	98,39	1.047.715.000,00
5.2.02.05.01.0004	Belanja Modal Alat Penyimpanan Perlengkapan Kantor	0,00	0,00	0,00	94.880.000,00
5.2.02.05.01.0005	Belanja Modal Alat Kantor Lainnya	144.463.000,00	142.143.000,00	98,39	952.835.000,00
5.2.02.05.02	Belanja Modal Alat Rumah Tangga	19.524.000,00	19.086.000,00	97,76	259.606.000,00
5.2.02.05.02.0001	Belanja Modal Mebel	19.524.000,00	19.086.000,00	97,76	133.476.000,00
5.2.02.05.02.0004	Belanja Modal Alat Pendingin	0,00	0,00	0,00	74.305.000,00
5.2.02.05.02.0006	Belanja Modal Alat Rumah Tangga Lainnya (Home Use)	0,00	0,00	0,00	51.825.000,00
5.2.02.05.03	Belanja Modal Meja dan Kursi Kerja/Rapat Pejabat	56.290.000,00	54.210.000,00	96,30	18.150.000,00
5.2.02.05.03.0002	Belanja Modal Meja Rapat Pejabat	0,00	0,00	0,00	18.150.000,00
5.2.02.05.03.0004	Belanja Modal Kursi Rapat Pejabat	56.290.000,00	54.210.000,00	96,30	0,00
5.2.02.06	Belanja Modal Alat Studio, Komunikasi, dan Pemancar	0,00	0,00	0,00	174.897.500,00
5.2.02.06.01	Belanja Modal Alat Studio	0,00	0,00	0,00	174.897.500,00
5.2.02.06.01.0001	Belanja Modal Peralatan Studio Audio	0,00	0,00	0,00	52.357.500,00
5.2.02.06.01.0002	Belanja Modal Peralatan Studio Video dan Film	0,00	0,00	0,00	23.200.000,00
5.2.02.06.01.0006	Belanja Modal Alat Studio Lainnya	0,00	0,00	0,00	99.340.000,00

KodeRekening	URAIAN	ANGGARAN 2024	REALISASI 2024	% 2024	REALISASI 2023
5.2.02.10	Belanja Modal Komputer	372.926.000,00	328.392.122,00	88,06	1.082.530.072,00
5.2.02.10.01	Belanja Modal Komputer Unit	151.188.000,00	127.199.112,00	84,13	846.593.000,00
5.2.02.10.01.0002	Belanja Modal Personal Computer	151.188.000,00	127.199.112,00	84,13	801.793.000,00
5.2.02.10.01.0003	Belanja Modal Komputer Unit Lainnya	0,00	0,00	0,00	44.800.000,00
5.2.02.10.02	Belanja Modal Peralatan Komputer	221.738.000,00	201.193.010,00	90,73	235.937.072,00
5.2.02.10.02.0005	Belanja Modal Peralatan Komputer Lainnya	221.738.000,00	201.193.010,00	90,73	235.937.072,00
5.2.03	Belanja Modal Gedung dan Bangunan	536.478.000,00	453.272.900,00	84,49	1.037.655.935,00
5.2.03.01	Belanja Modal Bangunan Gedung	536.478.000,00	453.272.900,00	84,49	1.037.655.935,00
5.2.03.01.01	Belanja Modal Bangunan Gedung Tempat Kerja	536.478.000,00	453.272.900,00	84,49	1.037.655.935,00
5.2.03.01.01.0001	Belanja Modal Bangunan Gedung Kantor	536.478.000,00	453.272.900,00	84,49	0,00
5.2.03.01.01.0030	Belanja Modal Bangunan Gedung Tempat Kerja Lainnya	0,00	0,00	0,00	1.037.655.935,00
	<b>JUMLAH BELANJA MODAL</b>	<b>1.461.841.000,00</b>	<b>1.328.514.022,00</b>	<b>90,88</b>	<b>3.950.964.507,00</b>
	<b>JUMLAH BELANJA</b>	<b>30.625.226.877,00</b>	<b>25.547.124.663,00</b>	<b>83,42</b>	<b>27.370.402.297,00</b>
	<b>SURPLUS/DEFISIT</b>	<b>(30.625.226.877,00)</b>	<b>(25.547.124.663,00)</b>	<b>83,42</b>	<b>(27.370.402.297,00)</b>





PEMERINTAHAN KAB. KUTAI KARTANEGARA  
DINAS KOPERASI DAN USAHA KECIL MENENGAH  
LAPORAN OPERASIONAL  
TAHUN ANGGARAN 2024  
1 Januari 2024 Sampai 31 Desember 2024



Dalam Rupiah

Kode Rekening	Uraian	2024	2023	Kenaikan / Penurunan	%
<b>KEGIATAN OPERASIONAL</b>					
7	PENDAPATAN	(155.035.831,00)	(54.170.023,00)	(100.865.808,00)	186,20
7.1	PENDAPATAN ASLI DAERAH (PAD)-LO	(155.035.831,00)	(54.170.023,00)	(100.865.808,00)	186,20
7.1.04	Lain-lain PAD yang Sah-LO	(155.035.831,00)	(54.170.023,00)	(100.865.808,00)	186,20
	<b>JUMLAH PENDAPATAN ASLI DAERAH (PAD)-LO</b>	<b>(155.035.831,00)</b>	<b>(54.170.023,00)</b>	<b>(100.865.808,00)</b>	<b>186,20</b>
	<b>JUMLAH PENDAPATAN</b>	<b>(155.035.831,00)</b>	<b>(54.170.023,00)</b>	<b>(100.865.808,00)</b>	<b>186,20</b>
8	BEBAN	24.257.326.622,00	23.522.390.372,23	734.936.249,77	3,12
8.1	BEBAN OPERASI	24.257.326.622,00	22.802.638.722,23	1.454.687.899,77	6,38
8.1.01	Beban Pegawai	8.613.592.293,00	8.267.984.243,00	345.608.050,00	4,18
8.1.02	Beban Barang dan Jasa	15.643.734.329,00	14.534.654.479,23	1.109.079.849,77	7,63
	<b>JUMLAH BEBAN OPERASI</b>	<b>24.257.326.622,00</b>	<b>22.802.638.722,23</b>	<b>1.454.687.899,77</b>	<b>6,38</b>
8.1.08	BEBAN PENYUSUTAN DAN AMORTISASI	0,00	719.751.650,00	(719.751.650,00)	(100,00)
8.1.08.01	Beban Penyusutan Peralatan dan Mesin	0,00	575.922.265,00	(575.922.265,00)	(100,00)
8.1.08.02	Beban Penyusutan Gedung dan Bangunan	0,00	114.250.698,00	(114.250.698,00)	(100,00)
8.1.08.03	Beban Penyusutan Jalan, Jaringan dan Irigasi	0,00	5.766.487,00	(5.766.487,00)	(100,00)
8.1.08.06	Beban Amortisasi Aset Lainnya-Aset Tidak Berwujud	0,00	23.812.200,00	(23.812.200,00)	(100,00)
	<b>JUMLAH BEBAN PENYUSUTAN DAN AMORTISASI</b>	<b>0,00</b>	<b>719.751.650,00</b>	<b>(719.751.650,00)</b>	<b>(100,00)</b>
	<b>JUMLAH BEBAN</b>	<b>24.257.326.622,00</b>	<b>23.522.390.372,23</b>	<b>734.936.249,77</b>	<b>3,12</b>
	<b>SURPLUS/DEFISIT DARI OPERASI</b>	<b>(24.412.362.453,00)</b>	<b>(23.576.560.395,23)</b>	<b>(835.802.057,77)</b>	<b>3,55</b>
<b>SURPLUS/DEFISIT DARI KEGIATAN NON OPERASIONAL</b>					
	<b>SURPLUS/DEFISIT SEBELUM POS LUAR BIASA</b>	<b>(24.412.362.453,00)</b>	<b>(23.576.560.395,23)</b>	<b>(835.802.057,77)</b>	<b>3,55</b>
<b>POS LUAR BIASA</b>					
8.5	BEBAN LUAR BIASA	0,00	0,00	0,00	0,00
	<b>JUMLAH BEBAN LUAR BIASA</b>	<b>0,00</b>	<b>0,00</b>	<b>0,00</b>	<b>0,00</b>
	<b>SURPLUS/DEFISIT-LO</b>	<b>(24.412.362.453,00)</b>	<b>(23.576.560.395,23)</b>	<b>(835.802.057,77)</b>	<b>3,55</b>

Kab. Kutai Kartanegara, 13 Januari 2025

Kepala Dinas Koperasi dan Usaha Kecil Menengah





PEMERINTAHAN KAB. KUTAI KARTANEGARA  
DINAS KOPERASI DAN USAHA KECIL MENENGAH



Neraca

TAHUN ANGGARAN 2024

1 Januari 2024 Sampai 31 Desember 2024

Dalam Rupiah

Kode Rekening	Uraian	2024	2023
<b>1</b>	<b>ASET</b>	<b>31.006.101.530,40</b>	<b>29.836.524.315,40</b>
<b>1.1</b>	<b>ASET LANCAR</b>	<b>33.215.891,40</b>	<b>31.338.867,40</b>
1.1.01	Kas dan Setara Kas	(25.547.124.663,00)	0,00
1.1.01.01.01.0001	Kas di Kas Daerah	(25.547.124.663,00)	0,00
1.1.11	Beban Dibayar Dimuka	14.679.891,40	24.997.867,40
1.1.12	Persediaan	18.536.000,00	6.341.000,00
1.1.13	Aset Untuk Dikonsolidasikan	25.547.124.663,00	0,00
	<b>JUMLAH ASET LANCAR</b>	<b>33.215.891,40</b>	<b>31.338.867,40</b>
		<b>0,00</b>	<b>0,00</b>
<b>1.2</b>	<b>INVESTASI JANGKA PANJANG</b>	<b>18.972.982.194,00</b>	<b>19.128.018.025,00</b>
1.2.01	Investasi Jangka Panjang Non Permanen	18.972.982.194,00	19.128.018.025,00
1.2.01.05	Dana Bergulir	18.972.982.194,00	19.128.018.025,00
	<b>JUMLAH INVESTASI NON PERMANEN</b>	<b>18.972.982.194,00</b>	<b>19.128.018.025,00</b>
	<b>JUMLAH INVESTASI PERMANEN</b>	<b>0,00</b>	<b>0,00</b>
	<b>JUMLAH INVESTASI JANGKA PANJANG</b>	<b>18.972.982.194,00</b>	<b>19.128.018.025,00</b>
		<b>0,00</b>	<b>0,00</b>
<b>1.3</b>	<b>ASET TETAP</b>	<b>11.608.178.645,00</b>	<b>10.285.442.623,00</b>
1.3.01	Tanah	780.000.000,00	780.000.000,00
1.3.02	Peralatan dan Mesin	9.002.540.246,00	8.133.077.124,00
1.3.03	Gedung dan Bangunan	6.680.199.035,00	6.226.926.135,00
1.3.04	Jalan, Jaringan, dan Irigasi	230.659.500,00	230.659.500,00
1.3.05	Aset Tetap Lainnya	8.501.500,00	8.501.500,00
1.3.06	Konstruksi Dalam Pengerjaan	655.055.677,00	655.055.677,00
1.3.07	Akumulasi Penyusutan	(5.748.777.313,00)	(5.748.777.313,00)
	<b>JUMLAH ASET TETAP</b>	<b>11.608.178.645,00</b>	<b>10.285.442.623,00</b>
		<b>0,00</b>	<b>0,00</b>
	<b>JUMLAH DANA CADANGAN</b>	<b>0,00</b>	<b>0,00</b>
		<b>0,00</b>	<b>0,00</b>
<b>1.5</b>	<b>ASET LAINNYA</b>	<b>391.724.800,00</b>	<b>391.724.800,00</b>
1.5.03	Aset Tidak Berwujud	286.815.000,00	286.815.000,00
1.5.04	Aset Lain-lain	375.850.000,00	375.850.000,00
1.5.05	Akumulasi Amortisasi Aset Tidak Berwujud	(270.940.200,00)	(270.940.200,00)
	<b>JUMLAH ASET LAINNYA</b>	<b>391.724.800,00</b>	<b>391.724.800,00</b>
	<b>JUMLAH ASET</b>	<b>31.006.101.530,40</b>	<b>29.836.524.315,40</b>

Kode Rekening	Uraian	2024	2023
		0,00	0,00
<b>2</b>	<b>KEWAJIBAN</b>	<b>295.183.395,00</b>	<b>263.123.871,00</b>
<b>2.1</b>	<b>KEWAJIBAN JANGKA PENDEK</b>	<b>295.183.395,00</b>	<b>263.123.871,00</b>
2.1.06	Utang Belanja	295.183.395,00	263.123.871,00
	<b>JUMLAH KEWAJIBAN JANGKA PENDEK</b>	<b>295.183.395,00</b>	<b>263.123.871,00</b>
		0,00	0,00
	<b>JUMLAH KEWAJIBAN JANGKA PANJANG</b>	<b>0,00</b>	<b>0,00</b>
	<b>JUMLAH KEWAJIBAN</b>	<b>295.183.395,00</b>	<b>263.123.871,00</b>
		0,00	0,00
<b>3</b>	<b>EKUITAS</b>	<b>30.710.918.135,40</b>	<b>29.573.400.444,40</b>
3.1.01	Ekuitas	5.163.793.472,40	3.451.232.747,40
3.1.01.02	Surplus/Defisit-LO	(24.412.362.453,00)	(23.576.560.395,23)
	<b>JUMLAH EKUITAS</b>	<b>30.710.918.135,40</b>	<b>29.573.400.444,40</b>
	<b>JUMLAH KEWAJIBAN DAN EKUITAS</b>	<b>31.006.101.530,40</b>	<b>29.836.524.315,40</b>

Kab. Kutai Kartanegara, 13-01-2025  
Kepala Dinas Koperasi dan Usaha Kecil  
Menengah



H. Thaufiq Sufian Noor, S.Pi  
NIP. 197301222001121002

Dicetak Oleh SIPD Kementerian Dalam Negeri



PEMERINTAH KAB. KUTAI KARTANEGARA  
DINAS KOPERASI DAN USAHA KECIL MENENGAH  
LAPORAN PERUBAHAN EKUITAS  
1 JANUARI 2024 SAMPAI 31 DESEMBER 2024



(Dalam Rupiah)

URAIAN	2024	2023
EKUITAS AWAL	29.573.400.444,40	25.686.812.785,63
SURPLUS / (DEFISIT) - LO	(24.412.362.453,00)	(23.576.560.395,23)
RK PPKD	25.547.124.663,00	26.122.167.697,00
DAMPAK KUMULATIF PERUBAHAN KEBIJAKAN/KESALAHAN MENDASAR		
KOREKSI NILAI PERSEDIAAN	0,00	0,00
KOREKSI SELISIH REVALUASI ASET TETAP	0,00	0,00
LAIN-LAIN	2.755.481,00	1.340.980.357,00
EKUITAS AKHIR	30.710.918.135,40	29.573.400.444,40

Kab. Kutai Kartanegara, 13 Januari 2025

Kepala Dinas Koperasi dan Usaha Kecil  
Menengah



H. Thaufiq Zulfan Noor, S.Pi  
NIP. 197404122001121002



**Dinas Koperasi dan Usaha Kecil Menengah  
Kabupaten Kutai Kartanegara**

# **Catatan Atas Laporan Keuangan (CALK)**



**Dinas Koperasi Dan Usaha Kecil Menengah  
Kabupaten Kutai Kartanegara**

# BAB I



**CATATAN ATAS LAPORAN KEUANGAN  
TAHUN ANGGARAN 2024**

**BAB I  
PENDAHULUAN**

Laporan Keuangan disusun untuk menyediakan informasi yang relevan mengenai posisi keuangan dan seluruh transaksi yang dilakukan oleh suatu entitas akuntansi selama satu periode pelaporan yaitu 1 Januari 2024 sampai dengan 31 Desember 2024. Selain itu Laporan Keuangan digunakan untuk membandingkan realisasi pendapatan dan belanja dengan anggaran yang telah ditetapkan, menilai kondisi keuangan, mengevaluasi efektivitas dan efisiensi suatu entitas pelaporan, dan membantu menentukan ketaatannya terhadap peraturan perundang-undangan yang berlaku.

Berdasarkan Undang-undang Nomor 23 Tahun 2016 tentang Pemerintahan Daerah dan Undang-undang Nomor 33 Tahun 2004 tentang Perimbangan Keuangan antara Pemerintah Pusat dan Pemerintah Daerah, telah menetapkan pembagian kewenangan (*power sharing*) dan pembagian keuangan (*financial sharing*) antara Pemerintah Pusat dan Pemerintah Daerah. Setiap Pemerintah Daerah diberikan kebebasan dan kewenangan penuh untuk melaksanakan dan mengelola kegiatan pemerintahan secara mandiri, dengan tujuan untuk meningkatkan pemerataan pembangunan di segala bidang secara merata.

Menyadari hal tersebut, Pemerintah Kabupaten Kutai Kartanegara bersama-sama dengan DPRD menetapkan Anggaran Pendapatan dan Belanja Daerah Kabupaten Kutai Kartanegara Tahun Anggaran 2024, sebagai alat akuntabilitas kepada publik dan manajemen pemerintahan, agar tercapainya visi Pemerintah Kabupaten Kutai Kartanegara yakni:

**“MEWUJUDKAN MASYARAKAT KUTAI KARTANEGARA  
YANG SEJAHTERA DAN BERBAHAGIA”**

Dengan adanya reformasi di bidang keuangan daerah, yang ditandai dengan lahirnya UU Nomor 17 Tahun 2003 tentang Keuangan Negara dan UU Nomor 1 Tahun 2004 tentang Perbendaharaan Negara, Pemerintah Kabupaten Kutai Kartanegara telah berusaha menerapkan ketentuan-ketentuan terbaru dalam pengelolaan keuangan daerah. Lebih lanjut, dalam tahun anggaran 2020, Pemerintah Kabupaten Kutai Kartanegara telah mengimplementasikan Peraturan Menteri Dalam Negeri Nomor 13



## Dinas Koperasi dan Usaha Kecil Menengah Kabupaten Kutai Kartanegara

Tahun 2006 tentang Pedoman Pengelolaan Keuangan Daerah dan Peraturan Menteri Dalam Negeri Nomor 21 Tahun 2011 tentang Perubahan kedua atas Peraturan Menteri Dalam Negeri Nomor 13 Tahun 2006, yang merupakan pedoman teknis dalam rangka implementasi Peraturan Pemerintah Nomor 58 tahun 2005 tentang Pengelolaan Keuangan Daerah.

Penyusunan Laporan Keuangan Dinas Koperasi dan Usaha Kecil Menengah Kabupaten Kutai Kartanegara sebagai Organisasi Perangkat Daerah dimaksudkan untuk menyediakan informasi yang relevan kepada *stakeholder* mengenai posisi keuangan dan seluruh transaksi yang dilakukan Dinas Koperasi dan Usaha Kecil Menengah selama satu periode pelaporan.

Laporan Keuangan Satuan Kerja Perangkat Daerah Dinas Koperasi dan Usaha Kecil Menengah dan Kehutanan Berbasis Akruwal Tahun Anggaran 2024 disusun dan disajikan dengan berpedoman pada Peraturan Bupati Kutai Kartanegara Nomor 16 Tahun 2014 tentang Kebijakan Akuntansi Pemerintah Kabupaten Kutai Kartanegara beserta perubahannya yang terdiri dari:

- a. Laporan Realisasi Anggaran; (LRA)
- b. Neraca;
- c. Laporan Operasional; (LO)
- d. Laporan Perubahan Ekuitas; (LPE)
- e. Catatan atas Laporan Keuangan.(CALK)

### 1.1. Maksud dan Tujuan Penyusunan Laporan Keuangan

Pelaporan Keuangan Dinas Koperasi dan Usaha Kecil Menengah Kabupaten Kutai Kartanegara menyajikan informasi yang bermanfaat bagi para pengguna laporan dalam menilai akuntabilitas dan membuat keputusan baik keputusan ekonomi, sosial maupun politik, antara lain:

- a. Sebagai Sarana pertanggungjawaban dari Pengguna Anggaran Dinas Koperasi dan Usaha Kecil Menengah atas pelaksanaan Anggaran dan Pendapatan Belanja Daerah;
- b. Menyediakan informasi tentang Laporan Keuangan bagi pengguna Laporan Keuangan Pemerintah Kabupaten Kutai Kartanegara;
- c. Menyediakan informasi mengenai apakah penerimaan periode berjalan cukup untuk membiayai seluruh pengeluaran.
- d. Menyediakan informasi mengenai apakah cara memperoleh sumber daya ekonomi dan alokasinya telah sesuai dengan anggaran yang ditetapkan dan peraturan perundang-undangan.



## Dinas Koperasi dan Usaha Kecil Menengah Kabupaten Kutai Kartanegara

- e. Menyediakan informasi mengenai jumlah sumber daya ekonomi yang digunakan dalam kegiatan pemerintah daerah serta hasil-hasil yang telah dicapai.
- f. Menyediakan informasi mengenai bagaimana Dinas Koperasi dan Usaha Kecil Menengah mendanai seluruh kegiatannya dan mencukupi kebutuhan kasnya.
- g. Menyediakan informasi mengenai perubahan posisi keuangan Dinas Koperasi dan Usaha Kecil Menengah apakah mengalami kenaikan atau penurunan, sebagai akibat kegiatan yang dilakukan selama periode pelaporan;
- h. Wujud akuntabilitas dan transparansi dalam pengelolaan keuangan daerah, untuk mewujudkan tata kelola pemerintahan yang baik.

### 1.2. Landasan Hukum Penyusunan Laporan Keuangan

Landasan hukum penyusunan Laporan Keuangan tahun 2024 berdasar pada peraturan perundang-undangan sebagai berikut :

- a. Peraturan Bupati Kabupaten Kutai Kartanegara Nomor 22 Tahun 2024 tentang Penjabaran Perubahan Anggaran Pendapatan dan Belanja Daerah Kabupaten Kutai Kartanegara Tahun Anggaran 2024; Tanggal 21 Oktober 2024
- b. Peraturan Daerah Kabupaten Kutai Kartanegara Nomor 15 Tahun 2024 tentang Perubahan Anggaran Pendapatan dan Belanja Daerah Kabupaten Kutai Kartanegara Tahun Anggaran 2024; Tanggal 21 Oktober 2024
- c. Peraturan Bupati Kabupaten Kutai Kartanegara Nomor 98 Tahun 2023 tentang Penjabaran Anggaran Pendapatan dan Belanja Daerah Kabupaten Kutai Kartanegara Tahun Anggaran 2024; Tanggal 22 Desember 2024
- d. Peraturan Daerah Kabupaten Kutai Kartanegara Nomor 08 Tahun 2023 tentang Anggaran Pendapatan dan Belanja Daerah Kabupaten Kutai Kartanegara Tahun Anggaran 2024; Tanggal 22 Desember 2023
- e. Undang-undang Nomor 17 Tahun 2003 tentang Keuangan Negara;
- f. Undang-undang Nomor 1 Tahun 2004 tentang Perbendaharaan Negara;
- g. Undang-Undang Nomor 33 Tahun 2004 tentang Perimbangan Keuangan antara Pemerintah Pusat dan Pemerintah Daerah sebagai pengganti Undang-undang Nomor 25 Tahun 1999 tentang Perimbangan Keuangan antara Pemerintah Pusat dan Pemerintah Daerah;



## Dinas Koperasi Dan Usaha Kecil Menengah Kabupaten Kutai Kartanegara

- h. Undang-undang Nomor 23 Tahun 2014 tentang Pemerintahan Daerah sebagai pengganti Undang-undang Nomor 32 Tahun 2004 tentang Pemerintah Daerah;
- i. Peraturan Pemerintah Nomor 71 Tahun 2010 tentang Standar Akuntansi Pemerintah (SAP);
- j. Peraturan Menteri Dalam Negeri Nomor 21 Tahun 2011 tentang Perubahan kedua atas Peraturan Menteri Dalam Negeri Nomor 13 Tahun 2006 tentang Pedoman Pengelolaan Keuangan Daerah;
- k. Peraturan Menteri Dalam Negeri Nomor 64 Tahun 2014 tentang Penerapan Standar Akuntansi Pemerintah Berbasis AkruaI pada Pemerintah Daerah;
- l. Peraturan Daerah Kabupaten Kutai Kartanegara Nomor 16 Tahun 2010 tentang Pokok-pokok Pengelolaan Keuangan Daerah;
- m. Peraturan Bupati Kutai Kartanegara Nomor 16 Tahun 2014 tentang Kebijakan Akuntansi Pemerintah Kabupaten Kutai Kartanegara beserta perubahannya;
- n. Peraturan Bupati Kutai Kartanegara Nomor 37 Tahun 2014 tentang Sistem Akuntansi Pemerintah Daerah Kabupaten Kutai Kartanegara;
- o. Peraturan Bupati Kabupaten Kutai Kartanegara Nomor 47 Tahun 2020 tentang Penjabaran Anggaran Pendapatan dan Belanja Daerah Kabupaten Kutai Kartanegara Tahun Anggaran 2021;
- p. Peraturan Bupati Kabupaten Kutai Kartanegara Nomor 52 Tahun 2020 tentang Penjabaran Perubahan Anggaran Pendapatan dan Belanja Daerah Kabupaten Kutai Kartanegara Tahun Anggaran 2021.
- q. Peraturan Daerah Kabupaten Kutai Kartanegara Nomor 06 Tahun 2022 tentang Anggaran Pendapatan dan Belanja Daerah Kabupaten Kutai Kartanegara Tahun Anggaran 2023;
- r. Peraturan Bupati Kabupaten Kutai Kartanegara Nomor 59 Tahun 2022 tentang Penjabaran Anggaran Pendapatan dan Belanja Daerah Kabupaten Kutai Kartanegara Tahun Anggaran 2023;
- s. Peraturan Daerah Kabupaten Kutai Kartanegara Nomor 06 Tahun 2023 tentang Perubahan Anggaran Pendapatan dan Belanja Daerah Kabupaten Kutai Kartanegara Tahun Anggaran 2023;
- t. Peraturan Bupati Kabupaten Kutai Kartanegara Nomor 81 Tahun 2023 tentang Penjabaran Perubahan Anggaran Pendapatan dan Belanja Daerah Kabupaten Kutai Kartanegara Tahun Anggaran 2023.



## Dinas Koperasi dan Usaha Kecil Menengah Kabupaten Kutai Kartanegara

### 1.3. Sistematika Penulisan Catatan Atas Laporan Keuangan

Catatan Atas Laporan Keuangan Laporan Keuangan Pemerintah Daerah Kabupaten Kutai Kartanegara Berbasis Akrual Tahun 2024 disusun dengan sistematika sebagai berikut.

#### **BAB I      Pendahuluan**

- 1.1 Maksud dan tujuan penyusunan laporan keuangan
- 1.2 Landasan hukum penyusunan laporan keuangan
- 1.3 Sistematika penulisan catatan atas laporan keuangan

#### **BAB II      Ekonomi Makro, Kebijakan Keuangan dan Pencapaian Target Kinerja APBD**

- 2.1 Ekonomi Makro/Ekonomi Regional
- 2.2 Kebijakan keuangan
- 2.3 Indikator pencapaian target kinerja APBD

#### **BAB III     Ikhtisar Pencapaian Kinerja Keuangan**

- 3.1 Ikhtisar realisasi pencapaian target kinerja keuangan
- 3.2 Hambatan dan kendala yang ada dalam pencapaian target yang telah ditetapkan

#### **BAB IV     Kebijakan Akuntansi**

- 4.1 Entitas pelaporan
- 4.2 Basis akuntansi yang mendasari penyusunan laporan keuangan
- 4.3 Basis pengukuran yang mendasari penyusunan laporan keuangan
- 4.4 Penerapan kebijakan akuntansi berkaitan dengan ketentuan yang ada dalam SAP
- 4.5 Kebijakan akuntansi tertentu

#### **BAB V      Penjelasan Pos-pos Laporan Keuangan**

- 5.1 LRA
  - 5.1.1 Pendapatan-LRA
  - 5.1.2 Belanja
  - 5.1.3 Pembiayaan
- 5.2 LO
  - 5.2.1 Pendapatan-LO
  - 5.2.2 Beban
  - 5.2.3 Surplus/Defisit Dari Operasi



- 5.2.4 Surplus/Defisit Dari Kegiatan Non Operasional
- 5.2.5 Surplus/Defisit Dari Pos Luar Biasa
- 5.3 Laporan Perubahan Ekuitas
  - 5.3.1 Ekuitas Awal
  - 5.3.2 Surplus/Defisit-Lo
  - 5.3.3 Dampak Kumulatif Perubahan Kebijakan/Kesalahan Mendasar:
- 5.4 Neraca
  - 5.4.1 Aset
  - 5.4.2 Kewajiban
  - 5.4.3 Ekuitas
- BAB VI Penjelasan atas Informasi-informasi Non Keuangan**
- BAB VII Penutup**



**Dinas Koperasi Dan Usaha Kecil Menengah  
Kabupaten Kutai Kartanegara**

# BAB II



## **BAB II**

### **KEBIJAKAN KEUANGAN**

Keuangan Daerah adalah semua hak dan kewajiban daerah dalam rangka penyelenggaraan pemerintahan daerah yang dapat dinilai dengan uang, termasuk segala bentuk kekayaan yang berhubungan dengan hak dan kewajiban daerah. Pengelolaan keuangan daerah pada dasarnya dimaksudkan untuk menggambarkan penyelenggaraan pembangunan daerah yang didanai oleh keuangan daerah yang diwujudkan dalam Anggaran Pendapatan dan Belanja Daerah (APBD) dalam rangka menghasilkan laporan yang akuntabel dan transparan.

Penyusunan Anggaran Pendapatan dan Belanja Daerah (APBD) pada dasarnya bertujuan untuk menyelaraskan kebijakan ekonomi makro dan sumber daya yang tersedia, dengan cara mengalokasikan sumber daya secara tepat sesuai kebijakan pemerintah dan mempersiapkan kondisi bagi pelaksanaan pengelolaan anggaran secara baik. Aspek penting dalam penyusunan anggaran adalah penyesuaian antara kebijakan (policy), perencanaan (planning) dengan penganggaran (budgeting) antara pemerintah pusat dengan pemerintah daerah. Struktur APBD Kabupaten Kutai Kartanegara terdiri dari: (1) Penerimaan daerah yang didalamnya terdapat Pendapatan Daerah Dan Penerimaan Pembiayaan Daerah; (2) Pengeluaran daerah yang didalamnya terdapat Belanja Daerah dan Pengeluaran Pembiayaan.

Kebijakan keuangan Kabupaten Kutai Kartanegara, merupakan upaya-upaya strategis dalam rangka mengoptimalkan potensi keuangan daerah bagi keberhasilan penyelenggaraan pemerintahan dan pelaksanaan pembangunan daerah, yang diperasionalkan didalam APBD.

#### **2.1 Kebijakan Pendapatan Daerah**

Pendapatan daerah meliputi :

- a. Pendapatan Asli Daerah, yaitu pendapatan yang diperoleh daerah yang dipungut berdasarkan peraturan daerah sesuai dengan peraturan perundang-undangan yang berasal dari bagi hasil pajak daerah, hasil retribusi daerah, hasil pengelolaan kekayaan daerah yang dipisahkan, dan lain-lain pendapatan asli daerah yang sah;



- b. Dana perimbangan, yaitu dana yang bersumber dari pendapatan APBN yang dialokasikan Kepala Daerah untuk mendanai kebutuhan daerah dalam rangka pelaksanaan Desentralisasi, seperti bagi hasil pajak/bagi hasil bukan pajak, Dana Alokasi Umum dan Dana Alokasi Khusus; serta
- c. Lain-lain Pendapatan Daerah Yang Sah merupakan seluruh pendapatan daerah selain pendapatan asli daerah dan dana perimbangan yang berasal dari Pendapatan Hibah, Dana Darurat, Dana Bagi Hasil Pajak dari Provinsi dan Pemerintah Daerah Lainnya, Dana Penyesuaian dan Otonomi Khusus, dan Bantuan Keuangan dari Provinsi atau Pemerintah Daerah Lainnya.

Berdasarkan atas kebijakan umum pendapatan daerah pada RPJMD Kabupaten Kutai Kartanegara 2016 – 2021, secara umum kebijakan pendapatan daerah Kabupaten Kutai Kartanegara adalah :

- a. Pendapatan daerah meliputi semua penerimaan uang melalui kas umum daerah yang menambah ekuitas dana lancar sebagai hak pemerintah daerah dalam 1 (satu) tahun anggaran yang tidak perlu dibayar kembali oleh daerah;
- b. Seluruh penerimaan daerah dianggarkan dalam APBD secara bruto mempunyai makna bahwa jumlah pendapatan yang dianggarkan tidak boleh dikurangi dengan belanja yang digunakan dalam rangka menghasilkan pendapatan tersebut dan/atau dikurangi dengan bagian pemerintah pusat/daerah lain dalam rangka bagi hasil;

Pendapatan daerah merupakan perkiraan yang terukur secara rasional dan dapat dicapai untuk setiap sumber pendapatan. Sebagai komitmen taat azas dalam pengelolaan keuangan daerah.

## **2.2 Kebijakan Belanja Daerah**

Belanja daerah meliputi :

- a. Belanja Tidak Langsung adalah kegiatan belanja daerah yang dianggarkan dan tidak memiliki hubungan apapun secara langsung dengan pelaksanaan program dan kegiatan yang didalamnya terdiri atas Belanja Pegawai, Belanja Bunga, Belanja Subsidi, Belanja Hibah, Belanja Bantuan Sosial, Belanja Bantuan Keuangan Kepada Provinsi/Kabupaten/Kota dan Pemerintah Desa Lainnya, dan Belanja Tidak Terduga; dan



- b. Belanja Langsung adalah kegiatan belanja daerah yang dianggarkan dan berhubungan secara langsung dengan pelaksanaan program dan kegiatan yang didalamnya terdiri atas Belanja Pegawai, Belanja Barang dan Jasa, serta Belanja Modal.

Kebijakan Belanja Daerah Kabupaten Kutai Kartanegara tahun 2020, seiring dengan RPJMD Kabupaten Kutai kartanegara 2016-2021, sebagai berikut:

- a. Belanja daerah diprioritaskan dalam rangka pelaksanaan urusan pemerintahan yang menjadi kewenangan Kabupaten yang terdiri dari urusan wajib dan urusan pilihan yang ditetapkan berdasarkan ketentuan perundang-undangan.
- b. Belanja dalam rangka penyelenggaraan urusan wajib digunakan untuk melindungi dan meningkatkan kualitas kehidupan masyarakat dalam upaya memenuhi kewajiban daerah yang diwujudkan dalam bentuk peningkatan pelayanan dasar, pendidikan, kesehatan, fasilitas sosial dan fasilitas umum yang layak serta mengembangkan sistem jaminan sosial
- c. Belanja daerah disusun berdasarkan pendekatan prestasi kerja yang berorientasi pada pencapaian hasil dari input yang direncanakan. Hal tersebut bertujuan untuk meningkatkan akuntabilitas perencanaan anggaran serta memperjelas efektivitas dan efisiensi penggunaan anggaran.
- d. Penyusunan belanja daerah diprioritaskan untuk menunjang efektivitas pelaksanaan tugas dan fungsi Satuan Kerja Perangkat Daerah dalam rangka melaksanakan urusan pemerintahan daerah yang menjadi tanggung jawabnya. Peningkatan alokasi anggaran belanja yang direncanakan oleh setiap Satuan Kerja Perangkat Daerah harus terukur yang diikuti dengan peningkatan kinerja pelayanan dan peningkatan kesejahteraan masyarakat.

### **2.3 Kebijakan Pembiayaan Daerah**

Pembiayaan Daerah meliputi:

- a. Penerimaan Pembiayaan Daerah yang didalamnya terdiri atas Sisa Lebih Perhitungan Anggaran Tahun Anggaran Lalu, Penerimaan Kembali Pemberian Pinjaman, dan Penerimaan Piutang Daerah;
- b. Pengeluaran Pembiayaan Daerah yang didalamnya terdiri atas Pembentukan Dana Cadangan, Penyertaan Modal (Investasi) Pemerintah Daerah, dan Pembayaran Pokok Utang; serta



c. Sisa Lebih Pembiayaan Anggaran Tahun Berjalan.

Arah Kebijakan Pembiayaan Daerah Kabupaten Kutai Kartanegara sebagai berikut:

- a. Penganggaran Sisa Lebih Perhitungan Anggaran Tahun Sebelumnya (SiLPA) harus didasarkan pada penghitungan yang cermat dan rasional dengan mempertimbangkan perkiraan realisasi anggaran Tahun Anggaran sebelumnya dalam rangka menghindari kemungkinan adanya pengeluaran pada Tahun Anggaran berjalan yang tidak dapat didanai akibat tidak tercapainya SiLPA yang direncanakan. Selanjutnya SiLPA dimaksud harus diuraikan pada obyek dan rincian obyek sumber SiLPA Tahun Anggaran berkenaan. Pemerintah daerah dapat melakukan pinjaman daerah berdasarkan peraturan perundang-undangan dibidang pinjaman daerah.
- b. Dalam hal perhitungan penyusunan Rancangan APBD menghasilkan SiLPA Tahun Berjalan positif, pemerintah daerah harus memanfaatkannya untuk penambahan program dan kegiatan prioritas yang dibutuhkan, volume program dan kegiatan yang telah dianggarkan, dan/atau pengeluaran pembiayaan. Dalam hal perhitungan SiLPA Tahun Berjalan negatif, pemerintah daerah melakukan pengurangan bahkan penghapusan pengeluaran pembiayaan yang bukan merupakan kewajiban daerah, pengurangan program dan kegiatan yang kurang prioritas dan/atau pengurangan volume program dan kegiatannya.



**Dinas Koperasi Dan Usaha Kecil Menengah  
Kabupaten Kutai Kartanegara**

# BAB III



### **BAB III IKHTISAR PENCAPAIAN KINERJA KEUANGAN**

#### **3.1. Ikhtisar Realisasi Pencapaian Kinerja Keuangan**

Pengelolaan keuangan daerah yang dicerminkan dalam Anggaran Pendapatan dan Belanja Daerah (APBD) merupakan rencana tahunan Pemerintah Daerah yang menggambarkan semua hak dan kewajiban daerah dalam rangka penyelenggaraan Pemerintahan Daerah yang dapat dinilai dengan uang termasuk di dalamnya segala bentuk kekayaan yang berhubungan dengan hak dan kewajiban daerah tersebut dalam kurun waktu satu tahun. APBD juga merupakan instrumen dalam rangka mewujudkan pelayanan dan peningkatan kesejahteraan untuk tercapainya tujuan bernegara.

Dengan terbitnya Permendagri No. 13 Tahun 2006 sebagaimana telah diubah dengan Permendagri No. 21 Tahun 2011 tentang Pedoman Pengelolaan Keuangan Daerah, maka pada tahun 2024 Laporan Keuangan Dinas Koperasi dan Usaha Kecil Menengah menganut anggaran surplus/defisit.

Pengelolaan keuangan daerah Kabupaten Kutai Kartanegara tahun anggaran 2024 menunjukkan realisasi pencapaian target keuangan sebagai berikut :

##### **3.1.1. Pendapatan**

Sampai dengan tahun 2024, Dinas Koperasi dan Usaha Kecil Menengah Kabupaten Kutai Kartanegara belum memiliki sumber pendapatan asli daerah baik yang dikelola secara langsung maupun tidak langsung, sehingga dalam pelaksanaan APBD tahun 2024 tidak memiliki target dan realisasi pendapatan.

**Tabel 3.1.1  
Pendapatan Daerah  
Dinas Koperasi dan Usaha Kecil Menengah Kab Kutai Kartanegara Tahun  
2024**

<b>Pendapatan Asli Daerah (PAD)</b>	<b>Realisasi 2024</b>	<b>Realisasi 2023</b>	<b>Kenaikan/Penurunan</b>
<b>Jumlah</b>	<b>0,00</b>	<b>0,00</b>	<b>0,00</b>



### 3.1.2. Belanja

Alokasi dana APBD Murni Dinas Koperasi dan Usaha Kecil Menengah Kabupaten Kutai Kartanegara pada Tahun Anggaran 2024 sebesar **Rp.27.442.745.864,00** Dari total anggaran tersebut digunakan untuk membiayai 8 (Delapan) Program, 15 (Lima Belas) Kegiatan dan 45 (empat Puluh Lima) sub kegiatan sesuai dengan kebijakan program dan kegiatan yang telah ditetapkan oleh Dinas Koperasi dan Usaha Kecil Menengah Kabupaten Kutai Kartanegara. Pada APBD Perubahan Pagu Belanja Dinas Koperasi dan Usaha Kecil Menengah Kabupaten Kutai Kartanegara naik **11,59%** atau sekitar **Rp. 3.182.481.013,00** Menjadi **Rp. 30.625.226.877**. Adapun penambahan pagu tersebut diikuti oleh berkurangnya program yang didasarkan Peraturan Menteri Koperasi dan Usaha Kecil Dan Menengah Republik Indonesia Nomor 8 Tahun 2024 tentang Usaha Simpan Pinjam Oleh Koperasi.

Target anggaran belanja tahun anggaran 2024 adalah sebesar **Rp. 30.625.226.877** realisasinya mencapai **83,42%** atau sebesar **Rp. 25.547.124.663,00**. Proporsi terbesar realisasi belanja adalah belanja operasi sebesar **Rp. 29.163.385.877,00** atau **83,04 %** dan belanja modal sebesar **Rp. 1.461.841.000,00** atau **90,88** dari total Realisasi belanja.

**Tabel 3.12  
Belanja Operasi**

**Dinas Koperasi dan Usaha Kecil Kab Kutai Kartanegara Tahun 2024**

Belanja Operasi	Realisasi 2024	Realisasi 2023	Kenaikan/Penurunan
Belanja Pegawai	8.579.238.388,00	8,246,174,669.00	333.063.719,00
Belanja Barang Dan Jasa	15.639.372.253,00	15,173,263,121.00	-8.946.071.871,00
Belanja Peralatan dan Mesin	875.241.122,00	2,913,308,572.00	-2.038.067.450,00

**Realisasi belanja pegawai** tahun anggaran 2024 sebesar **Rp 8.579.238.388,00** bila dibandingkan realisasi tahun anggaran 2023 sebesar **Rp. 8,246,174,669.00** mengalami kenaikan sebesar **Rp. 333.063.719,00** atau **96,12 %** Pada tahun 2023 Belanja Pegawai terdiri dari Belanja Gaji dan



Tunjangan dan Belanja Tambahan Penghasilan PNS dengan realisasi sebesar **Rp 8.579.238.388,00** Pada tahun 2024 klasifikasi jenis belanja yang termasuk dalam belanja pegawai terdiri dari Belanja Gaji dan Tunjangan ASN, Belanja Tambahan Penghasilan ASN, dan terdapat tambahan klasifikasi yaitu Belanja Honorarium yang diterima oleh Aparatur Sipil

Negara hal tersebut sesuai dengan PMK Nomor 187/PMK.02/2019 Tentang Perubahan atas Peraturan Menteri Keuangan Nomor 102/PMK.02/2018 Tentang Klasifikasi Anggaran. Masuknya belanja honorarium ASN ini berpengaruh terhadap kenaikan belanja pegawai pada tahun 2024.

**Realisasi belanja barang dan jasa** tahun anggaran 2024 sebesar **Rp. 15.639.372.253,00** bila dibandingkan realisasi tahun anggaran 2023 sebesar **Rp. 15.173.263.121,00** mengalami kenaikan sebesar **Rp 466.109.132,00** atau **97,02 %**. Anggaran yang tersedia di tahun 2024 lebih kecil dari anggaran di tahun 2023, Namun kenaikan realisasi belanja barang dan jasa tahun 2024 ini salah satunya dipengaruhi oleh Banyaknya permintaan serta kebutuhan barang dan Jasa di tahun 2024, dibandingkan dengan Tahun Anggaran 2023. Pada Tahun 2024 Total Anggaran Belanja Barang dan Jasa **Rp 18.219.655.605,00** dengan total serapan **Rp 15.639.372.253,00** atau sekitar **85,84%**, Sedangkan pada Tahun 2023 anggaran Belanja barang dan jasa senilai **Rp 18,669,834,921,00** dengan kemampuan serapan sekitar **81,27%** atau sekitar **Rp 15,173,263,121,00**.

**Realisasi belanja modal** tahun anggaran 2024 sebesar **Rp. 1.328.514.022,00** bila dibandingkan realisasi tahun anggaran 2023 sebesar **Rp. 3,950,964,507,00** mengalami penurunan sebesar **Rp. (2.622.450.485,00)** atau **279,40 %**. Penurunan realisasi belanja modal 2024 ini dipengaruhi oleh Menurunnya anggaran belanja modal di tahun 2024 di bandingkan tahun 2023 yang dikelola oleh Dinas Koperasi dan Usaha Kecil Menengah Kabupaten Kutai Kartanegara. Untuk tahun anggaran 2024 Anggaran yang tersedia untuk belanja modal adalah sebesar **Rp 1.461.841.000,00** dengan kemampuan serapan sebesar **90,88 %** atau senilai **Rp 1.328.514.022,00**. Sedangkan pada tahun 2023 besarnya anggaran untuk belanja modal sebesar **Rp 4,134,866,152,00** dengan realisasi sebesar **Rp 3,950,964,507,00**. atau **95,55 %**



### **3.2. Hambatan dan Kendala dalam Pencapaian Target Kinerja Keuangan**

Secara umum dalam pencapaian program dan kegiatan yang dilaksanakan di tahun 2024 tidak terlepas dari beberapa kendala atau hambatan. Adapun hambatan dan kendala yang dihadapi adalah sebagai berikut :

- a. Penerima manfaat yang bertambah/berkurang yang tidak sesuai dengan target yang telah ditetapkan pada Dokumen Perencanaan Anggaran (DPA);
- b. Rencana tidak sesuai dengan kondisi di lapangan;
- c. Rencana tidak sesuai dengan keluaran yang diharapkan;
- d. Sumber daya manusia yang kurang, tidak sesuai dengan kualifikasi;
- e. Terlambatnya SK Pejabat Pembuat Komitmen dan SK Penunjukan Pejabat Pengadaan Barang dan Jasa;
- f. Perlakuan belanja barang yang diserahkan ke masyarakat harus dilengkapi dengan data dukung Proposal, hasil verifikasi dan penetapan penerima hibah barang yang diserahkan.
- g. Kurangnya SDM yang memiliki sertifikasi pengadaan barang dan jasa sehingga memperlambat proses pelelangan dalam pengadaan barang dan jasa;

Dalam mengatasi beberapa permasalahan yang dihadapi, serta untuk tetap menjaga konsistensi dalam pemenuhan target penerimaan yang telah ditetapkan, maka dilakukan beberapa upaya sebagai berikut :

- a. Melakukan koordinasi baik intern SKPD maupun dengan Instansi terkait lainnya mengenai pelaksanaan kegiatan;
- b. Memperkuat perencanaan kegiatan dari proses perumusan program kegiatan, penganggaran, dan evaluasi secara berkala;
- c. Menyusun formasi SDM sesuai dengan kualifikasi bidang sehingga tidak menghambat pelaksanaan kegiatan, salah satunya dengan mengganti personel yang tidak melakukan tanggungjawab kegiatannya dengan baik.
- d. Meminta bantuan dari unit layanan pengadaan (ULP) Kab Kutai Kartanegara untuk menjadi PPKOM dan Pejabat Pengadaan Barang dan Jasa;
- e. Mendorong agar dilakukan perubahan Peraturan Bupati 26 tahun 2013 tentang Hibah dan Bansos untuk perlakuan penggunaan rekening belanja barang yang di serahkan kepada masyarakat.
- f. Mendorong Tim Anggaran Pemerintah Daerah melakukan pendampingan, perbaikan, pelatihan terhadap pengaplikasian Sistem perencanaan sampai dengan penatausahaan dan pelaporan.



**Dinas Koperasi Dan Usaha Kecil Menengah  
Kabupaten Kutai Kartanegara**

# BAB IV



## **BAB IV KEBIJAKAN AKUNTANSI**

Sesuai dengan PP 71 Tahun 2010 tentang Standar Akuntansi Pemerintah dan Peraturan Menteri Dalam Negeri Nomor 64 Tahun 2014 tentang Penerapan Standar Akuntansi Pemerintahan Berbasis Akrual Pada Pemerintah Daerah, Kabupaten Kutai Kartanegara telah menetapkan Peraturan Bupati Kutai Kartanegara Nomor 37 Tahun 2014 tentang Sistem Akuntansi Pemerintah Daerah Berbasis Akrual.

Kebijakan Akuntansi yang dipakai dalam penyusunan Laporan Keuangan Pemerintah Daerah Kabupaten Kutai Kartanegara Berbasis Akrual berdasarkan Peraturan Bupati Kutai Kartanegara Nomor 16 Tahun 2014 tentang Standar Akuntansi Pemerintah Kabupaten Kutai Kartanegara beserta perubahannya.

Sistem Akuntansi Pemerintah Daerah Berbasis Akrual terdiri dari :

1. Sistem Akuntansi SKPD.
2. Sistem Akuntansi PPKD.
3. Bagan Akun Standar.

Kebijakan Akuntansi Pemerintah Daerah Berbasis Akrual terdiri dari :

1. Kebijakan Akuntansi Pelaporan Keuangan.
2. Kebijakan Akuntansi Akun.

Implementasi kebijakan akuntansi harus dilakukan oleh *Entitas Pelaporan* dan *Entitas Akuntansi* secara bersamaan untuk menghasilkan laporan keuangan pemerintah daerah yang akuntabel dan transparan serta sesuai dengan ketentuan.

### **4.1. Entitas Pelaporan**

*Entitas Pelaporan* adalah unit pemerintah yang terdiri dari satu atau lebih entitas akuntansi yang menurut ketentuan peraturan perundang-undangan wajib menyampaikan laporan pertanggungjawaban berupa laporan keuangan. *Entitas Akuntansi* adalah unit pemerintahan pengguna anggaran/pengguna barang dan BUD wajib menyelenggarakan akuntansi dan menyusun laporan keuangan untuk digabungkan pada entitas pelaporan.

Pemerintah Kabupaten Kutai Kartanegara selaku Entitas Pelaporan menyusun laporan keuangan yang meliputi:



- a. Laporan Realisasi Anggaran;
- b. Laporan Perubahan SAL/SAK;
- c. Neraca;
- d. Laporan Operasional;
- e. Laporan Perubahan Ekuitas;
- f. Laporan Arus Kas; dan
- g. Catatan atas Laporan Keuangan.

Satuan Kerja Perangkat Daerah (SKPD) selaku Entitas Akuntansi menyusun laporan keuangan yang meliputi:

- a. Laporan Realisasi Anggaran;
- b. Neraca;
- c. Laporan Operasional;
- d. Laporan Perubahan Ekuitas;
- e. Catatan atas Laporan Keuangan.

Laporan keuangan dihasilkan dari sistem akuntansi. Sistem akuntansi meliputi serangkaian prosedur mulai dari proses pengumpulan data, pencatatan, pengikhtisaran, sampai dengan pelaporan keuangan dalam rangka pertanggungjawaban pelaksanaan APBD yang dilakukan secara manual dan menggunakan aplikasi komputer. Entitas pelaporan dan entitas akuntansi menyelenggarakan Sistem Akuntansi Pemerintah Daerah. Kepala SKPD sebagai entitas akuntansi menyusun laporan keuangan SKPD yang disampaikan kepada PPKD untuk digabung menjadi laporan keuangan pemerintah daerah.

#### **4.2. Prinsip Akuntansi Yang Mendasari Penyusunan Laporan Keuangan**

Prinsip akuntansi dan pelaporan keuangan dimaksudkan sebagai ketentuan yang harus dipahami dan ditaati oleh penyelenggara akuntansi dan pelaporan keuangan pemerintah daerah dalam melakukan kegiatannya, serta oleh pengguna laporan dalam memahami laporan keuangan yang disajikan. Terdapat delapan prinsip yang digunakan dalam akuntansi dan pelaporan keuangan Pemerintah Kabupaten Kutai Kartanegara sebagai berikut:

1. Basis akuntansi;
2. Prinsip nilai historis;
3. Prinsip realisasi;



4. Prinsip substansi mengungguli formalitas;
5. Prinsip periodisitas;
6. Prinsip konsistensi;
7. Prinsip pengungkapan lengkap; dan
8. Prinsip penyajian wajar

Berikut uraian singkat kedelapan Prinsip Akuntansi dan Pelaporan Keuangan Pemerintah Kabupaten Kutai Kartanegara.

### 4.2.1. Basis Akuntansi

Basis akuntansi yang digunakan dalam laporan keuangan pemerintah adalah basis akrual, untuk pengakuan pendapatan-LO, beban, aset, kewajiban, dan ekuitas. Dalam hal peraturan perundangan mewajibkan disajikannya laporan keuangan dengan basis kas, maka entitas wajib menyajikan laporan demikian.

Basis akrual untuk Laporan Operasional berarti bahwa pendapatan diakui pada saat hak untuk memperoleh pendapatan telah terpenuhi walaupun kas belum diterima di Rekening Kas Umum Daerah atau oleh entitas pelaporan dan beban diakui pada saat kewajiban yang mengakibatkan penurunan nilai kekayaan bersih telah terpenuhi walaupun kas belum dikeluarkan dari Rekening Kas Umum Daerah atau entitas pelaporan. Pendapatan seperti bantuan pihak luar/asing dalam bentuk jasa disajikan pula pada Laporan Operasional.

Dalam hal anggaran disusun dan dilaksanakan berdasar basis kas, maka LRA disusun berdasarkan basis kas, berarti bahwa pendapatan-LRA dan penerimaan pembiayaan diakui pada saat kas diterima di Rekening Kas Umum Daerah atau oleh entitas pelaporan; serta belanja, transfer dan pengeluaran pembiayaan diakui pada saat kas dikeluarkan dari Rekening Kas Umum Daerah. Namun demikian, bilamana anggaran disusun dan dilaksanakan berdasarkan basis akrual, maka LRA disusun berdasarkan basis akrual.

Basis akrual untuk Neraca berarti bahwa aset, kewajiban, dan ekuitas diakui dan dicatat pada saat terjadinya transaksi, atau pada saat kejadian atau kondisi lingkungan berpengaruh pada keuangan pemerintah, tanpa memperhatikan saat kas atau setara kas diterima atau dibayar. Pemerintah Kabupaten Kutai Kartanegara merupakan organisasi mandiri dan menjadi pusat pertanggungjawaban yang harus



melakukan tugasnya sesuai dengan peraturan perundang-undangan yang berlaku sebagai suatu entitas pelaporan.

### 4.2.2. Prinsip Nilai Historis

Aset dicatat sebesar jumlah kas yang dibayar atau sebesar nilai wajar dari imbalan (consideration) untuk memperoleh Aset tersebut pada saat perolehan. Utang dicatat sebesar jumlah kas yang diharapkan akan dibayarkan untuk memenuhi kewajiban di masa yang akan datang dalam pelaksanaan kegiatan pemerintah daerah.

Penggunaan nilai historis lebih dapat diandalkan daripada nilai yang lain, karena nilai perolehan lebih obyektif dan dapat diverifikasi. Dalam hal tidak terdapat nilai historis, dapat digunakan nilai wajar aset atau kewajiban terkait.

### 4.2.3. Prinsip Realisasi

Bagi pemerintah daerah, pendapatan basis kas yang tersedia yang telah diotorisasikan melalui anggaran pemerintah daerah suatu periode akuntansi akan digunakan untuk membayar utang dan belanja dalam periode tersebut. Mengingat LRA masih merupakan laporan yang wajib disusun, maka pendapatan atau belanja basis kas diakui setelah diotorisasi melalui anggaran dan telah menambah atau mengurangi kas.

Prinsip layak temu biaya-pendapatan (matching cost against revenue principle) tidak ditekankan dalam akuntansi pemerintah daerah, sebagaimana dipraktikkan dalam akuntansi sektor swasta.

### 4.2.4. Prinsip Substansi Mengungguli Bentuk Formal

Informasi akuntansi dimaksudkan untuk menyajikan dengan jujur transaksi serta peristiwa lain yang seharusnya disajikan, maka transaksi atau peristiwa lain tersebut harus dicatat dan disajikan sesuai dengan substansi dan realitas ekonomi, bukan hanya mengikuti aspek formalitasnya. Apabila substansi transaksi atau peristiwa lain tidak konsisten/berbeda dengan aspek formalitasnya, maka hal tersebut harus diungkapkan dengan jelas dalam Catatan Atas Laporan Keuangan.



#### **4.2.5. Prinsip Periodisitas**

Kegiatan akuntansi dan pelaporan keuangan pemerintah daerah perlu dibagi menjadi periode- periode pelaporan sehingga kinerja pemerintah daerah dapat diukur dan posisi sumber daya yang dimilikinya dapat ditentukan. Periode utama yang digunakan adalah tahunan. Namun, periode bulanan, triwulanan, dan semesteran juga dianjurkan.

#### **4.2.6. Prinsip Konsistensi**

Perlakuan akuntansi yang sama diterapkan pada kejadian yang serupa dari periode ke periode oleh suatu entitas pelaporan (prinsip konsistensi internal). Hal ini tidak berarti bahwa tidak boleh terjadi perubahan dari satu metode akuntansi ke metode akuntansi yang lain. Metode akuntansi yang dipakai dapat diubah dengan syarat bahwa metode yang baru diterapkan mampu memberikan informasi yang lebih baik dibanding metode lama. Pengaruh atas perubahan penerapan metode ini diungkapkan dalam Catatan atas Laporan Keuangan.

#### **4.2.7. Prinsip Pengungkapan Lengkap**

Laporan keuangan pemerintah daerah menyajikan secara lengkap informasi yang dibutuhkan oleh pengguna. Informasi yang dibutuhkan oleh pengguna laporan keuangan dapat ditempatkan pada lembar muka (on the face) laporan keuangan atau Catatan atas Laporan Keuangan.

#### **4.2.8. Prinsip Penyajian Wajar**

Laporan keuangan menyajikan dengan wajar Laporan Realisasi Anggaran, Laporan Perubahan Saldo Anggaran Lebih, Neraca, Laporan Operasional, Laporan Arus Kas, Laporan Perubahan Ekuitas, dan Catatan atas Laporan Keuangan. Dalam rangka penyajian wajar, faktor pertimbangan sehat diperlukan bagi penyusun laporan keuangan pemerintah daerah ketika menghadapi ketidakpastian peristiwa dan keadaan tertentu. Ketidakpastian seperti itu diakui dengan mengungkapkan hakikat serta tingkatnya dengan menggunakan pertimbangan sehat dalam penyusunan laporan keuangan pemerintah daerah. Pertimbangan sehat mengandung unsur kehati-hatian pada



saat melakukan prakiraan dalam kondisi ketidakpastian sehingga aset atau pendapatan tidak dinyatakan terlalu tinggi dan kewajiban tidak dinyatakan terlalu rendah. Namun demikian, penggunaan pertimbangan sehat tidak memperkenankan, misalnya, pembentukan cadangan tersembunyi, sengaja menetapkan aset atau pendapatan yang terlampau rendah, atau sengaja mencatat kewajiban atau belanja yang terlampau tinggi, sehingga laporan keuangan menjadi tidak netral dan tidak andal.

### **4.3. Basis Pengukuran Yang Mendasari Penyusunan Laporan Keuangan**

Basis pengukuran yang mendasari penyusunan Laporan Keuangan Pemerintah Kabupaten Kutai Kartanegara tahun 2018 dijelaskan lebih lanjut dalam kebijakan akuntansi sesuai Peraturan Bupati Nomor 16 Tahun 2014. Pengukuran akun-akun pada Laporan Keuangan Pemerintah Daerah Kabupaten Kutai Kartanegara menggunakan mata uang rupiah.

#### **4.3.1. Kebijakan Akuntansi Aset**

Aset adalah sumber daya ekonomi yang dikuasai dan/atau dimiliki oleh pemerintah sebagai akibat dari peristiwa masa lalu dan dari mana manfaat ekonomi dan/atau sosial di masa depan diharapkan dapat diperoleh oleh pemerintah daerah, serta dapat diukur dalam satuan uang, termasuk sumber daya non keuangan yang diperlukan untuk penyediaan jasa bagi masyarakat umum dan sumber-sumber daya yang dipelihara karena alasan sejarah dan budaya.

##### **a. Aset Lancar**

Aset Lancar adalah suatu aset yang diharapkan segera untuk dapat direalisasikan atau dimiliki untuk dipakai atau dijual dalam waktu 12 (dua belas) bulan sejak tanggal pelaporan. Aset lancar meliputi kas dan setara kas, investasi jangka pendek, piutang, beban dibayar dimuka dan persediaan.

##### **1) Kas dan Setara Kas**

- a) Kas dan setara kas adalah uang tunai dan saldo simpanan di bank yang setiap saat dapat digunakan untuk membiayai kegiatan pemerintah daerah atau investasi jangka pendek yang sangat likuid



## Dinas Koperasi Dan Usaha Kecil Menengah Kabupaten Kutai Kartanegara

yang siap dicairkan menjadi kas serta bebas dari risiko perubahan nilai yang signifikan.

- b) Kas adalah uang tunai dan saldo simpanan di bank yang setiap saat dapat digunakan untuk membiayai kegiatan pemerintahan.
  - c) Setara kas adalah investasi jangka pendek yang sangat likuid yang siap dijabarkan menjadi kas serta bebas dari risiko perubahan nilai yang signifikan.
  - d) Kas dan setara kas diukur dan dicatat sebesar nilai nominal. Nilai nominal artinya disajikan sebesar nilai rupiahnya. Apabila terdapat kas dalam bentuk valuta asing, dikonversi menjadi rupiah menggunakan kurs tengah bank sentral pada tanggal neraca.
  - e) Atas dasar butir b tersebut dapat dikatakan bahwa kas dan setara kas diakui pada saat kas dan setara kas diterima dan/atau dikeluarkan/dibayarkan.
- 2) Investasi Jangka Pendek

Investasi jangka pendek adalah investasi yang dapat segera diperjualbelikan/dicairkan, ditujukan dalam rangka manajemen kas yang artinya pemerintah dapat menjual investasi tersebut apabila timbul kebutuhan kas dan beresiko rendah serta dimiliki selama kurang dari 12 (dua belas) bulan. Investasi yang dapat digolongkan sebagai investasi jangka pendek, antara lain terdiri atas:

- a) Deposito lebih dari 3 (tiga) bulan, kurang dari 12 (dua belas) bulan dan Deposito lebih dari 3 (tiga) bulan yang dapat diperpanjang secara otomatis (revolving deposits) sampai 12 bulan;
  - b) Surat Utang Negara (SUN); dan
  - c) Sertifikat Bank Indonesia (SBI)
- 3) Piutang
- Piutang adalah jumlah uang yang wajib dibayar kepada pemerintah daerah dan/atau hak pemerintah daerah yang dapat dinilai dengan uang sebagai akibat perjanjian atau akibat lainnya berdasarkan peraturan perundang-undangan atau akibat lainnya yang sah. Piutang dapat terjadi karena :
- a) Pungutan pendapatan daerah;



## Dinas Koperasi Dan Usaha Kecil Menengah Kabupaten Kutai Kartanegara

- b) Perikatan;
- c) Transfer antar pemerintah; dan
- d) Kerugian daerah.

Piutang yang terjadi karena pungutan pendapatan daerah antara lain piutang pajak dan piutang pendapatan daerah selain pajak. Piutang yang terjadi karena perikatan yang meliputi pinjaman antar daerah, perikatan jual beli, perikatan kemitraan, pemberian fasilitas/jasa, dan transaksi dibayar di muka. Piutang yang terjadi karena transfer antar pemerintah terjadi bila hak pemerintah daerah atas dana transfer belum diterima oleh pemerintah daerah baik dari pemerintah yang lebih tinggi maupun antar pemerintah daerah. Piutang yang terjadi karena kerugian daerah merupakan piutang atas tuntutan ganti rugi (TGR) dan tuntutan perbendaharaan (TP).

Piutang yang timbul karena ketentuan perundang-undangan seperti pajak dan retribusi daerah diakui setelah diterbitkan surat ketetapan atau saat terbitnya SK yang menetapkan kekurangan atas realisasi pembayaran pajak/retribusi/PAD lainnya atau Surat Tagihan atau koreksinya. Piutang yang timbul dari pemberian pinjaman, penjualan, kemitraan, dan pemberian fasilitas/jasa, dapat diakui sebagai piutang dan dicatat sebagai aset di neraca, apabila memenuhi kriteria :

- a) Harus didukung dengan naskah perjanjian yang menyatakan hak dan kewajiban secara jelas;
- b) Jumlah piutang dapat diukur;
- c) Telah diterbitkan surat penagihan/sejenisnya dan/atau telah dilaksanakan penagihan;
- d) Belum dilunasi sampai dengan akhir periode pelaporan

Piutang yang timbul karena transfer antar pemerintahan diakui sebagai berikut:

- a) Piutang Dana Bagi Hasil dihitung berdasarkan realisasi penerimaan pajak dan penerimaan hasil sumber daya alam yang menjadi hak daerah yang belum ditransfer.
- b) Piutang Dana Alokasi Umum diakui bila terdapat jumlah Dana Alokasi Umum menurut Peraturan Presiden yang belum ditransfer, dan Pemerintah Pusat mengakuinya dengan menerbitkan dokumen yang sah atas hal tersebut.



## Dinas Koperasi dan Usaha Kecil Menengah Kabupaten Kutai Kartanegara

- c) Piutang Dana Alokasi Khusus diakui bila terdapat klaim pembayaran oleh daerah yang telah diverifikasi oleh Pemerintah Pusat dan telah ditetapkan jumlah definitifnya, tetapi Pemerintah Pusat belum melakukan pembayaran.

Piutang Kerugian Daerah diakui sebagai berikut :

- a) Adanya Surat Keterangan Tanggung Jawab Mutlak (SKTJM), yang menunjukkan bahwa penyelesaian atas TP/TGR dilakukan dengan cara damai;
- b) Apabila penyelesaian TP/TGR dilaksanakan melalui jalur pengadilan, pengakuan piutang baru dilakukan setelah ada Surat Ketetapan yang telah diterbitkan oleh Instansi yang berwenang.

Pada prinsipnya piutang disajikan sebesar nilai yang dapat direalisasikan (net realizable value), yaitu sebesar nilai nominal piutang dikurangi dengan penyisihan piutang. Nilai nominal piutang yang timbul karena ketentuan perundang-undangan

- a) Disajikan sebesar nilai yang belum dilunasi sampai dengan tanggal pelaporan dari setiap tagihan yang ditetapkan berdasarkan surat ketetapan atau surat tagihan yang diterbitkan atau koreksinya;
- b) Disajikan sebesar nilai yang belum dilunasi sampai dengan tanggal pelaporan dari setiap tagihan yang telah ditetapkan terutang oleh Pengadilan untuk WP yang mengajukan banding;
- c) Disajikan sebesar nilai yang belum dilunasi sampai dengan tanggal pelaporan dari setiap tagihan yang masih proses banding atas keberatan dan belum ditetapkan oleh Pengadilan;

Nilai nominal piutang yang berasal dari perikatan, disajikan sebagai berikut :

- a) Pemberian pinjaman

Piutang pemberian pinjaman dinilai dengan jumlah yang dikeluarkan dari kas daerah dan/atau apabila berupa barang/jasa harus dinilai dengan nilai wajar pada tanggal pelaporan atas barang/jasa tersebut. Apabila dalam naskah perjanjian pinjaman diatur mengenai kewajiban bunga, denda, commitment fee dan atau biaya-biaya pinjaman lainnya, maka pada akhir periode pelaporan harus diakui adanya bunga, denda, commitment fee dan/atau biaya lainnya pada periode berjalan yang terutang (belum dibayar) pada akhir periode pelaporan.



b) Penjualan

Piutang dari penjualan diakui sebesar nilai sesuai naskah perjanjian penjualan yang terutang (belum dibayar) pada akhir periode pelaporan.

Apabila dalam perjanjian dipersyaratkan adanya potongan pembayaran, maka nilai piutang harus dicatat sebesar nilai bersihnya.

c) Kemitraan

Piutang yang timbul diakui berdasarkan ketentuan-ketentuan yang dipersyaratkan dalam naskah perjanjian kemitraan.

d) Pemberian fasilitas/jasa

Piutang yang timbul diakui berdasarkan fasilitas atau jasa yang telah diberikan oleh pemerintah pada akhir periode pelaporan, dikurangi dengan pembayaran atau uang muka yang telah diterima

Nilai nominal piutang yang berasal dari transfer disajikan sebagai berikut:

a) Dana Bagi Hasil disajikan sebesar nilai yang belum diterima sampai dengan tanggal pelaporan dari setiap tagihan yang ditetapkan berdasarkan ketentuan transfer yang berlaku;

b) Dana Alokasi Umum disajikan sebesar jumlah yang belum diterima, dalam hal terdapat kekurangan transfer DAU dari Pemerintah Pusat;

c) Dana Alokasi Khusus disajikan sebesar klaim yang telah diverifikasi dan disetujui oleh Pemerintah Pusat yang belum diterima.

Nilai Nominal piutang yang berasal dari ganti rugi disajikan sebesar nilai yang belum diselesaikan sampai dengan tanggal pelaporan.

***Penyisihan Piutang***

a) Penyisihan piutang karena peraturan perundang-undangan seperti pajak dan retribusi diatur sebagai berikut.



**Tabel 4.3.1 Penyisihan Piutang Pajak Daerah**

No.	Umur	Kualitas Piutang	Taksiran Piutang Tak Tertagih
1	0 - 1 tahun	Lancar	0%
2	Di atas 1 - 2 tahun	Lancar dengan Perhatian	10%
3	Di atas 2 - 3 tahun	Kurang Lancar	25%
4	Di atas 3 - 4 tahun	Diragukan	50%
5	Diatas 4 tahun	Macet	100%

**Tabel 4.3.2 Penyisihan Piutang Retribusi Daerah.**

No.	Umur	Kualitas Piutang	Taksiran Piutang Tak Tertagih
1	0 - 1 tahun	Lancar	0%
2	Di atas 1 - 2 tahun	Lancar dengan Perhatian	10%
3	Di atas 2 - 3 tahun	Kurang Lancar	25%
4	Di atas 3 - 4 tahun	Diragukan	50%
5	Diatas 4 tahun	Macet	100%

- b) Penyisihan piutang yang berasal dari perikatan, pemberian pinjaman, penjualan dan pemberian fasilitas jasa, transfer antar pemerintah, karena ganti rugi, dan piutang lainnya disajikan sebagai berikut.

**Tabel 4.3.3 Penyisihan Piutang Lainnya**

No.	Umur	Kualitas Piutang	Taksiran Piutang Tak Tertagih
1	0 - 1 tahun	Lancar	0%
2	Di atas 1 - 2 tahun	Kurang Lancar	25%
3	Di atas 2 - 3 tahun	Diragukan	50%
4	Diatas 3 Tahun	Macet	100%



Dalam hal terdapat fakta/bukti yang menunjukkan bahwa piutang benar benar tidak dapat ditagih, atas piutang tersebut dilakukan penyisihan 100% sesuai dengan fakta bukti yang dimaksud.

- c) Penyisihan piutang BLUD diatur dengan ketentuan yang mengatur tentang BLUD.
- 4) Persediaan

Persediaan adalah aset lancar dalam bentuk barang atau perlengkapan yang dimaksudkan untuk mendukung kegiatan operasional pemerintah daerah, dan barang-barang yang dimaksudkan untuk dijual dan/atau diserahkan dalam rangka pelayanan kepada masyarakat. Persediaan diakui:

- a) pada saat potensi manfaat ekonomi masa depan diperoleh pemerintah daerah dan mempunyai nilai atau biaya yang dapat diukur dengan andal,
- b) pada saat diterima atau hak kepemilikannya dan/ atau penguasaannya berpindah.

Untuk melakukan pengukuran atas persediaan, maka pencatatan persediaan menjadi pertimbangan dalam melakukan pengukuran. Pengukuran nilai persediaan dilakukan dengan menggunakan harga pembelian terakhir jika persediaan dicatat secara periodik berdasarkan hasil inventarisasi.

#### **b. Investasi Jangka Panjang**

Investasi jangka panjang adalah investasi yang dimaksudkan untuk dimiliki selama lebih dari 12 (dua belas) bulan. Investasi jangka panjang dibagi menurut sifat penanaman investasinya terdiri dari Investasi Non Permanen dan Investasi Permanen. Investasi permanen adalah investasi jangka panjang yang dimaksudkan untuk dimiliki secara berkelanjutan, sedangkan investasi non permanen adalah investasi jangka panjang yang dimaksudkan untuk tidak dimiliki secara tidak berkelanjutan

Pengertian berkelanjutan adalah investasi yang dimaksudkan untuk dimiliki terus menerus tanpa ada niat untuk memperjualbelikan atau menarik kembali. Sedangkan pengertian tidak berkelanjutan adalah kepemilikan investasi yang berjangka waktu lebih dari 12 (dua belas) bulan, dimaksudkan untuk tidak dimiliki terus menerus atau ada niat untuk memperjualbelikan atau menarik kembali. Suatu pengeluaran kas atau



aset dapat diakui sebagai investasi jangka panjang apabila memenuhi salah satu kriteria :

- 1) kemungkinan manfaat ekonomik dan manfaat sosial atau jasa potensial di masa yang akan datang atas suatu investasi tersebut dapat diperoleh pemerintah;
- 2) nilai perolehan atau nilai wajar investasi dapat diukur secara memadai (reliable); dan
- 3) Dimaksudkan untuk dimiliki untuk jangka waktu lebih dari 12 (dua belas) bulan.

Pengeluaran untuk memperoleh investasi jangka panjang diakui sebagai pengeluaran pembiayaan. Investasi Jangka Panjang terdiri atas:

1) Investasi Non Permanen

Investasi Non Permanen adalah investasi jangka panjang yang dimaksudkan untuk dimiliki secara tidak berkelanjutan. Investasi non permanen misalnya dalam bentuk pembelian obligasi jangka panjang dan investasi yang dimaksudkan tidak untuk dimiliki berkelanjutan, dinilai sebesar nilai perolehannya. Investasi non permanen dalam bentuk penanaman modal di proyek-proyek pembangunan pemerintah dinilai sebesar biaya pembangunan termasuk biaya yang dikeluarkan dalam rangka penyelesaian proyek sampai proyek tersebut diserahkan ke pihak ketiga. Investasi non permanen lainnya dalam bentuk piutang dana bergulir atau dana bergulir dinilai sebesar nilai bersih yang dapat direalisasikan. Investasi non permanen antara lain dapat berupa :

- a) Pembelian Surat Utang Negara;
- b) Pinjaman kepada Perusahaan Negara/Daerah
- c) Pinjaman kepada Pemerintah Daerah Lainnya
- d) Penanaman modal dalam proyek pembangunan yang dapat dialihkan kepada pihak ketiga;
- e) Dana yang disisihkan pemerintah dalam rangka pelayanan masyarakat seperti bantuan modal kerja bergulir;
- f) Investasi non permanen lainnya.



### 2) Investasi Permanen

Investasi Permanen adalah investasi jangka panjang yang dimaksudkan untuk dimiliki secara berkelanjutan. Investasi permanen yang dilakukan oleh pemerintah daerah adalah investasi yang tidak dimaksudkan untuk diperjual belikan, tetapi untuk mendapatkan dividen dan/atau pengaruh yang signifikan dalam jangka panjang dan/atau menjaga hubungan kelembagaan. Investasi jangka panjang yang bersifat permanen misalnya penyertaan modal pemerintah daerah, dicatat sebesar biaya perolehannya meliputi harga transaksi investasi itu sendiri ditambah biaya lain yang timbul dalam rangka perolehan investasi tersebut. Investasi permanen terdiri dari :

- a) Investasi Permanen Penyertaan Modal Pemerintah Daerah pada perusahaan negara/ perusahaan daerah, lembaga keuangan negara, badan hukum milik negara, badan internasional dan badan hukum lainnya bukan milik negara;
- b) Investasi permanen lainnya.

Penilaian investasi pemerintah daerah dilakukan dengan tiga metode, yaitu :

#### 1) Metode Biaya

Dengan menggunakan metode biaya, investasi dicatat sebesar biaya perolehan. Penghasilan atas investasi tersebut diakui sebesar bagian hasil yang diterima dan tidak mempengaruhi besarnya investasi pada badan usaha/badan hukum yang terkait.

#### 2) Metode Ekuitas

Dengan menggunakan metode ekuitas pemerintah daerah mencatat investasi awal sebesar biaya perolehan dan ditambah atau dikurangi sebesar bagian laba atau rugi pemerintah daerah setelah tanggal perolehan. Bagian laba kecuali dividen dalam bentuk saham yang diterima pemerintah daerah akan mengurangi nilai investasi pemerintah daerah dan tidak dilaporkan sebagai pendapatan. Penyesuaian terhadap nilai investasi juga diperlukan untuk mengubah porsi kepemilikan investasi pemerintah daerah, misalnya adanya perubahan yang timbul akibat pengaruh valuta asing serta revaluasi aset tetap.

#### 3) Metode Nilai Bersih yang dapat Direalisasikan

Metode nilai bersih yang dapat direalisasikan digunakan terutama untuk kepemilikan yang akan dilepas/dijual dalam jangka waktu dekat.



### c. Aset Tetap

Pengakuan aset tetap akan sangat andal bila aset tetap telah diterima atau diserahkan hak kepemilikannya dan atau pada saat penguasaannya berpindah. Dalam hal tidak terdapat perbedaan waktu yang signifikan antara tanggal diterimanya hak kepemilikan atas aset tetap dan direalisasinya pembayaran dalam bentuk kas, aset tetap dapat diakui pada saat realisasi. Untuk dapat diakui sebagai aset tetap, suatu aset harus berwujud dan memenuhi kriteria :

- 1) Mempunyai masa manfaat lebih dari 12 (dua belas) bulan;
- 2) Biaya perolehan aset dapat diukur secara andal;
- 3) Tidak dimaksudkan untuk dijual dalam operasi normal entitas;
- 4) Diperoleh atau dibangun dengan maksud untuk digunakan; dan
- 5) Memiliki nilai minimal sebesar batas kapitalisasi.

Aset tetap dinilai dengan biaya perolehan. Apabila penilaian aset tetap dengan menggunakan biaya perolehan tidak memungkinkan maka nilai aset tetap didasarkan pada nilai wajar pada saat perolehan. Biaya perolehan suatu aset tetap terdiri dari harga belinya atau konstruksinya, termasuk bea impor dan setiap biaya yang dapat diatribusikan secara langsung dalam membawa aset tersebut ke kondisi yang membuat aset tersebut dapat bekerja untuk penggunaan yang dimaksudkan. Biaya administrasi dan umum lainnya bukan merupakan suatu komponen biaya aset tetap sepanjang biaya tersebut tidak dapat diatribusikan secara langsung pada biaya perolehan aset tetap atau membawa aset ke kondisi kerjanya. Namun kalau biaya administrasi dan umum tersebut diatribusikan pada perolehannya maka merupakan bagian dari perolehan aset tetap. Atribusi biaya umum dan administrasi yang terkait langsung pengadaan aset tetap konstruksi maupun non konstruksi yang sejenis dalam hal pengadaan lebih dari satu aset dapat dilakukan secara proporsional dengan nilai aset, atau dengan membagi secara pro rata dengan jumlah aset yang diadakan, atau dengan membebankan kepada aset tertentu yang paling material.

Batasan Jumlah Biaya Kapitalisasi (Capitalization Treshold) Perolehan Awal Aset Tetap merupakan Nilai Satuan Minimum Kapitalisasi Aset Tetap menentukan apakah perolehan suatu aset harus dikapitalisasi atau tidak. Nilai satuan minimum kapitalisasi aset tetap atas perolehan aset tetap berupa peralatan dan mesin dan aset tetap lainnya adalah nilai per unitnya sebagai berikut.



## Dinas Koperasi Dan Usaha Kecil Menengah Kabupaten Kutai Kartanegara

- 1) peralatan dan mesin sebesar Rp1.000.000,00 ke atas.
- 2) aset tetap lainnya seperti barang bercorak budaya/kesenian, hewan, ternak, tanaman, buku-buku perpustakaan, dan aset tetap lainnya sebesar Rp100.000,00 ke atas.
- 3) Nilai satuan minimum kapitalisasi aset tetap atas perolehan aset tetap konstruksi sebesar Rp20.000.000,00 ke atas.

Aset berwujud dengan masa manfaat lebih dari satu tahun yang digunakan untuk pemerintah daerah atau masyarakat umum dan tidak dimaksudkan untuk dijual dengan nilai pengadaan per unitnya sebesar nilai satuan minimum kapitalisasi aset tetap atau lebih, diklasifikasikan sebagai aset tetap dan dianggarkan dalam belanja modal. Aset berwujud dengan masa manfaat lebih dari satu tahun yang digunakan untuk pemerintah daerah atau masyarakat umum dengan nilai pengadaan per unitnya di bawah nilai satuan minimum kapitalisasi dicatat secara ekstrakomptabel (di luar neraca) dan dianggarkan dalam belanja barang/jasa

Aset tetap disajikan dengan diklasifikasikan berdasarkan kesamaan dalam sifat atau fungsinya dalam aktivitas operasi entitas. Aset Tetap terdiri dari:

1) *Tanah;*

Tanah yang dikelompokkan dalam aset tetap adalah tanah yang dimiliki atau diperoleh dengan maksud untuk digunakan dalam kegiatan operasional pemerintah daerah dan dalam kondisi siap digunakan. Dalam akun tanah termasuk tanah yang digunakan untuk bangunan, jalan, irigasi, dan jaringan. Tidak seperti institusi nonpemerintah, pemerintah daerah tidak dibatasi satu periode tertentu untuk kepemilikan dan/atau penguasaan tanah yang dapat dibentuk hak pakai, hak pengelolaan, dan hak atas tanah lainnya yang dimungkinkan oleh peraturan perundang-undangan yang berlaku. Oleh karena itu, setelah perolehan awal tanah, pemerintah daerah tidak memerlukan biaya untuk mempertahankan hak atas tanah tersebut. Tanah memenuhi definisi aset tetap dan harus diperlakukan sesuai dengan prinsip-prinsip yang ada pada kebijakan ini.

2) *Peralatan dan Mesin;*

Peralatan dan mesin mencakup antara lain : alat berat; alat angkutan; alat bengkel dan alat ukur; alat pertanian; alat kantor dan rumah tangga; alat studio, komunikasi, dan pemancar; alat kedokteran dan kesehatan; alat laboratorium; alat persenjataan; komputer; alat eksplorasi; alat pemboran; alat produksi



pengolahan, dan pemurnian; alat bantu eksplorasi; alat keselamatan kerja; alat peraga; dan unit peralatan proses produksi yang masa manfaatnya lebih dari 12 (dua belas) bulan dan dalam kondisi siap digunakan.

3) *Gedung dan Bangunan;*

Gedung dan bangunan mencakup seluruh gedung dan bangunan yang dibeli atau dibangun dengan maksud untuk digunakan dalam kegiatan operasional pemerintah dan dalam kondisi siap digunakan. Gedung dan bangunan di neraca meliputi antara lain bangunan gedung; monumen; bangunan menara; dan rambu-rambu.

4) *Jalan, Irigasi dan Jaringan;*

Jalan, irigasi, dan jaringan mencakup jalan, irigasi, dan jaringan yang dibangun oleh pemerintah serta dikuasai oleh pemerintah dan dalam kondisi yang siap digunakan. Jalan, irigasi, dan jaringan di neraca antara lain meliputi jalan dan jembatan; bangunan air; instalasi; dan jaringan. Akun ini tidak mencakup tanah yang diperoleh untuk pembangunan jalan, irigasi, dan jaringan. Tanah yang diperoleh untuk keperluan dimaksud dimasukkan dalam akun tanah.

5) *Aset Tetap Lainnya;*

Aset tetap lainnya mencakup aset tetap yang tidak dapat dikelompokkan ke dalam kelompok aset tetap di atas, yang diperoleh dan dimanfaatkan untuk kegiatan operasional pemerintah dan dalam kondisi siap digunakan. Aset tetap lainnya di neraca antara lain meliputi koleksi perpustakaan/buku dan barang bercorak seni/budaya/olah raga.

6) *Konstruksi Dalam Pengerjaan;*

Konstruksi dalam pengerjaan mencakup aset tetap yang sedang dalam proses pembangunan, yang pada tanggal neraca belum selesai dibangun seluruhnya. Konstruksi dalam pengerjaan mencakup peralatan dan mesin, gedung dan bangunan, jalan, irigasi dan jaringan, dan aset tetap lainnya yang proses perolehannya dan/atau pembangunannya membutuhkan suatu periode waktu tertentu dan belum selesai. Perolehan melalui kontrak konstruksi pada umumnya memerlukan suatu periode waktu tertentu. Periode waktu perolehan tersebut bisa kurang atau lebih dari satu periode akuntansi.

Aset tetap yang tidak digunakan untuk keperluan operasional pemerintah tidak memenuhi definisi aset tetap dan harus disajikan di pos aset lainnya sesuai dengan nilai tercatatnya.



Barang berwujud yang memenuhi kualifikasi untuk diakui sebagai suatu aset dan dikelompokkan sebagai aset tetap, pada awalnya harus diukur berdasarkan biaya perolehan. Bila aset tetap diperoleh dengan tanpa nilai, biaya aset tersebut adalah sebesar nilai wajar pada saat aset tersebut diperoleh. Biaya perolehan dari masing-masing aset tetap yang diperoleh secara gabungan ditentukan dengan mengalokasikan harga gabungan tersebut berdasarkan perbandingan nilai wajar masing-masing aset yang bersangkutan.

Pengeluaran setelah perolehan awal suatu aset tetap yang memperpanjang masa manfaat atau yang kemungkinan besar memberi manfaat ekonomik di masa yang akan datang dalam bentuk peningkatan kapasitas/volume, peningkatan efisiensi, peningkatan mutu produksi, penambahan fungsi, atau peningkatan standar kinerja yang nilainya sebesar nilai satuan minimum kapitalisasi aset tetap atau lebih, harus ditambahkan pada nilai tercatat (dikapitalisasi) aset yang bersangkutan.

Nilai satuan minimum kapitalisasi aset tetap untuk pengeluaran setelah perolehan yang dimaksud adalah sebagai berikut.

- 1) Pemeliharaan konstruksi meliputi gedung dan bangunan, jalan, irigasi, jaringan sebesar Rp 20.000.000,00 ke atas;
- 2) Pemeliharaan peralatan dan mesin sebesar Rp1.000.000,00 ke atas.

Aset tetap disajikan berdasarkan biaya perolehan aset tetap tersebut dikurangi akumulasi penyusutan. Apabila terjadi kondisi yang memungkinkan penilaian kembali, maka aset tetap akan disajikan dengan penyesuaian pada masing-masing akun aset tetap. Metode penyusutan aset tetap yang digunakan adalah metode garis lurus (straight line method) yang dihitung secara bulanan sejak bulan perolehan dan dibukukan per tahun. Nilai penyusutan untuk masing-masing periode diakui sebagai beban penyusutan dan dicatat pada Akumulasi penyusutan Aset Tetap sebagai pengurang nilai aset tetap. Masa manfaat untuk menghitung tarif penyusutan untuk masing-masing kelompok aset tetap adalah sebagai berikut.



## Dinas Koperasi Dan Usaha Kecil Menengah Kabupaten Kutai Kartanegara

Tabel 4.3.4 Masa Manfaat Aset Tetap

Kodifikasi				Uraian	Masa Manfaat (Tahun)
1	3			<b>ASET TETAP</b>	
1	3	2		<b>Peralatan dan Mesin</b>	
1	3	2	01	Alat-Alat Besar Darat	10
1	3	2	02	Alat-Alat Besar Apung	8
1	3	2	03	Alat-alat Bantu	7
1	3	2	04	Alat Angkutan Darat Bermotor	7
1	3	2	05	Alat Angkutan Berat Tak Bermotor	2
1	3	2	06	Alat Angkut Apung Bermotor	10
1	3	2	07	Alat Angkut Apung Tak Bermotor	3
1	3	2	08	Alat Angkut Bermotor Udara	20
1	3	2	09	Alat Bengkel Bermesin	10
1	3	2	10	Alat Bengkel Tak Bermesin	5
1	3	2	11	Alat Ukur	5
1	3	2	12	Alat Pengolahan Pertanian	4
1	3	2	13	Alat Pemeliharaan Tanaman/Alat Penyimpan Pertanian	4
1	3	2	14	Alat Kantor	5
1	3	2	15	Alat Rumah Tangga	5
1	3	2	16	Peralatan Komputer	4
1	3	2	17	Meja Dan Kursi Kerja/Rapat Pejabat	5
1	3	2	18	Alat Studio	5
1	3	2	19	Alat Komunikasi	5
1	3	2	20	Peralatan Pemancar	10
1	3	2	21	Alat Kedokteran	5
1	3	2	22	Alat Kesehatan	5
1	3	2	23	Unit-Unit Laboratorium	8
1	3	2	24	Alat Peraga/Praktek Sekolah	10
1	3	2	25	Unit Alat Laboratorium Kimia Nuklir	15
1	3	2	26	Alat Laboratorium Fisika Nuklir / Elektronika	15
1	3	2	27	Alat Proteksi Radiasi / Proteksi Lingkungan	10
1	3	2	28	Radiation Application and Non Destructive Testing Laboratory (BATAM)	10
1	3	2	29	Alat Laboratorium Lingkungan Hidup	7



## Dinas Koperasi Dan Usaha Kecil Menengah Kabupaten Kutai Kartanegara

1	3	2	30	Peralatan Laboratorium Hidrodinamika	15
1	3	2	31	Senjata Api	10
1	3	2	32	Persenjataan Non Senjata Api	3
1	3	2	33	Alat Keamanan dan Perlindungan	5
1	3	3		<b>Gedung dan Bangunan</b>	
1	3	3	01	Bangunan Gedung Tempat Kerja	50
1	3	3	02	Bangunan Gedung Tempat Tinggal	50
1	3	3	03	Bangunan Menara	40
1	3	3	04	Bangunan Bersejarah	50
1	3	3	05	Tugu Peringatan	50
1	3	3	06	Candi	50
1	3	3	07	Monumen/Bangunan Bersejarah	50
1	3	3	08	Tugu Peringatan Lain	50
1	3	3	09	Tugu Titik Kontrol/Pasti	50
1	3	3	10	Rambu-Rambu	50
1	3	3	11	Rambu-Rambu Lalu Lintas Udara	50
1	3	4		<b>Jalan, Irigasi, dan Jaringan</b>	
1	3	4	01	Jalan	10
1	3	4	02	Jembatan	50
1	3	4	03	Bangunan Air Irigasi	50
1	3	4	04	Bangunan Air Pasang Surut	50
1	3	4	05	Bangunan Air Rawa	25
1	3	4	06	Bangunan Pengaman Sungai dan Penanggulangan Bencana Alam	10
1	3	4	07	Bangunan Pengembangan Sumber Air dan Air Tanah	30
1	3	4	08	Bangunan Air Bersih/Baku	40
1	3	4	09	Bangunan Air Kotor	40
1	3	4	10	Bangunan Air	40
1	3	4	11	Instalasi Air Minum/Air Bersih	30
1	3	4	12	Instalasi Air Kotor	30
1	3	4	13	Instalasi Pengolahan Sampah	10
1	3	4	14	Instalasi Pengolahan Bahan Bangunan	10
1	3	4	15	Instalasi Pembangkit Listrik	40
1	3	4	16	Instalasi Gardu Listrik	40
1	3	4	17	Instalasi Pertahanan	30
1	3	4	18	Instalasi Gas	30



## Dinas Koperasi Dan Usaha Kecil Menengah Kabupaten Kutai Kartanegara

1	3	4	19	Instalasi Pengaman	20
1	3	4	20	Jaringan Air Minum	30
1	3	4	21	Jaringan Listrik	40
1	3	4	22	Jaringan Telepon	20
1	3	4	23	Jaringan Gas	30

*Keterangan: Masa Manfaat Aset Tetap berdasarkan Permendagri No.64 Tahun 2014*

Aset tetap tanah berupa tanah dan konstruksi dalam pengerjaan tidak disusutkan. Aset tetap lainnya berupa koleksi perpustakaan, barang bercorak budaya, hewan atau tanaman tidak dilakukan penyusutan secara periodik, melainkan diterapkan penghapusan pada saat aset tetap lainnya tersebut tidak dapat digunakan atau mati yang didasarkan atas Surat Keputusan Penghapusan oleh Bupati atau dokumen lainnya. Aset tetap lainnya yaitu aset renovasi disusutkan dengan metode garis lurus dengan masa manfaat sesuai dengan masa perjanjian pinjam pakai / sewa / perjanjian lainnya. Dalam hal perjanjian yang menyangkut aset induk aset renovasi tidak mengatur batasan yang tegas tentang masa pinjam pakai / sewa / perjanjian lainnya, maka masa manfaat aset renovasi ditetapkan selama 5 (lima) tahun.

#### **d. Aset Lainnya**

Aset lainnya adalah aset pemerintah daerah yang tidak dapat diklasifikasikan sebagai aset lancar, investasi jangka panjang, aset tetap, dan dana cadangan. Aset Lainnya terdiri dari :

##### 1) Tagihan Piutang Penjualan Angsuran;

Tagihan penjualan angsuran menggambarkan jumlah yang dapat diterima dari penjualan aset pemerintah daerah secara angsuran kepada pegawai pemerintah daerah. Contoh tagihan penjualan angsuran antara lain adalah penjualan rumah dinas dan penjualan kendaraan dinas.

##### 2) Tagihan Tuntutan Ganti Kerugian Daerah;

Tuntutan Perbendaharaan (TP) merupakan suatu proses yang dilakukan terhadap bendahara dengan tujuan untuk menuntut penggantian atas suatu kerugian yang diderita oleh Pemda sebagai akibat langsung ataupun tidak langsung dari suatu perbuatan melanggar hukum yang dilakukan oleh bendahara tersebut atau kelalaian dalam pelaksanaan tugas kewajibannya. Tuntutan Ganti Rugi (TGR) merupakan suatu proses yang dilakukan terhadap pegawai negeri bukan bendahara dengan tujuan untuk menuntut penggantian atas suatu kerugian yang diderita oleh Pemda sebagai akibat langsung ataupun tidak langsung dari suatu perbuatan melanggar hukum yang dilakukan oleh pegawai tersebut atau kelalaian dalam pelaksanaan tugas kewajibannya.



3) Kemitraan dengan Pihak Ketiga;

Kemitraan adalah perjanjian antara dua pihak atau lebih yang mempunyai komitmen untuk melaksanakan kegiatan yang dikendalikan bersama dengan menggunakan aset dan/atau hak usaha yang dimiliki. Bentuk kemitraan tersebut antara lain dapat berupa :

- a) Bangun, Kelola, Serah (BKS)
- b) Bangun, Serah, Kelola (BSK)

4) Aset Tidak Berwujud;

Aset tidak berwujud adalah aset tetap yang secara fisik tidak dapat dinyatakan atau tidak mempunyai wujud fisik serta dimiliki untuk digunakan dalam menghasilkan barang atau jasa atau digunakan untuk tujuan lainnya termasuk hak atas kekayaan intelektual. Contoh aset tidak berwujud adalah hak paten, hak cipta, hak merek, serta biaya riset dan pengembangan. Aset tidak berwujud dapat diperoleh melalui pembelian atau dapat dikembangkan sendiri oleh pemerintah daerah.

Aset tidak berwujud diamortisasi secara garis lurus selama 5 tahun kecuali aset tidak berwujud dalam pengerjaan, seluruh aset tidak berwujud diamortisasi dengan metode garis lurus tanpa nilai sisa, berdasarkan masa manfaatnya yang dihitung secara bulanan sejak bulan perolehan aset tidak berwujud tersebut. Dalam hal informasi tentang masa manfaat aset tidak berwujud tidak diperoleh, maka masa manfaat aset tetap renovasi ditetapkan selama 5 (lima) tahun.

5) Aset Lain-lain.

Aset Lain-lain digunakan untuk mencatat Aset Lainnya yang tidak dapat dikelompokkan ke dalam Aset Tak Berwujud, Tagihan Penjualan Angsuran, Tuntutan Perbendaharaan, Tuntutan Ganti Rugi, dan Kemitraan dengan Pihak Ketiga. Contoh dari aset lain-lain adalah aset tetap yang dihentikan dari penggunaan aktif pemerintah daerah karena hilang atau rusak berat sehingga tidak dapat dimanfaatkan lagi tetapi belum dihapuskan, atau aset tetap yang dipinjam pakai kepada unit pemerintah yang lain, atau aset yang telah diserahkan ke pihak lain tetapi belum ada dokumen hibah atau serah terima atau dokumen sejenisnya.



Aset lain-lain yang berasal dari reklasifikasi aset tetap karena rusak berat dihentikan penyusutannya. Aset lain-lain yang berasal dari reklasifikasi aset tetap karena hilang/ dalam penelusuran tetap disusutkan. Aset lain-lain yang berasal dari reklasifikasi aset tetap karena dipinjampakaikan atau dikerjasamakan tetap dilakukan penyusutan

**e. Kewajiban**

Kewajiban adalah utang yang timbul dari peristiwa masa lalu yang penyelesaiannya mengakibatkan aliran keluar sumber daya ekonomi pemerintah.

Dalam neraca pemerintah daerah, kewajiban disajikan berdasarkan likuiditasnya dan terbagi menjadi dua kelompok besar, yaitu:

- 1) Kewajiban Jangka Pendek; dan
- 2) Kewajiban Jangka Panjang.

**f. Ekuitas**

Ekuitas adalah kekayaan bersih pemerintah daerah yang merupakan selisih antara aset dan kewajiban pemerintah daerah pada tanggal laporan. Saldo ekuitas di Neraca berasal dari saldo akhir ekuitas pada Laporan Perubahan Ekuitas (LPE). Saldo Ekuitas berasal dari Ekuitas awal ditambah (dikurang) oleh Surplus/Defisit LO dan perubahan lainnya seperti koreksi nilai persediaan, selisih evaluasi Aset Tetap, dan lain- lain yang tersaji dalam Laporan Perubahan Ekuitas (LPE).

**4.3.2. Kebijakan Akuntansi Pendapatan LRA**

Pendapatan-LRA adalah semua penerimaan Rekening Kas Umum Daerah yang menambah Saldo Anggaran Lebih dalam periode tahun anggaran yang bersangkutan yang menjadi hak pemerintah daerah, dan tidak perlu dibayar kembali oleh pemerintah daerah. Pendapatan LRA terdiri dari:

- a. Pendapatan Pajak Asli Daerah – LRA;
- b. Pendapatan Transfer – LRA; dan
- c. Lain-lain Pendapatan Daerah Yang Sah – LRA.

Pengakuan Pendapatan-LRA ditentukan oleh Bendahara Umum Daerah (BUD) sebagai pemegang otoritas dan bukan semata-mata oleh Rekening Kas Umum Daerah (RKUD) sebagai salah satu tempat penampungannya.



Pendapatan-LRA dilaksanakan berdasarkan azas bruto, yaitu dengan membukukan penerimaan bruto, dan tidak mencatat jumlah netonya (setelah dikompensasikan dengan pengeluaran).

#### **4.3.3. Kebijakan Akuntansi Belanja**

Belanja adalah semua pengeluaran dari Rekening Kas Umum Daerah yang mengurangi Saldo Anggaran Lebih dalam periode tahun anggaran bersangkutan yang tidak akan diperoleh pembayarannya kembali oleh pemerintah. Belanja terdiri dari belanja operasi, belanja modal, dan belanja tak terduga. Belanja ditentukan oleh Bendahara Umum Daerah (BUD) sebagai pemegang otoritas dan bukan semata-mata saat dikeluarkannya kas dari Rekening Kas Umum Daerah (RKUD). Belanja diakui pada saat:

- a. Kas untuk belanja yang bersangkutan telah dikeluarkan dari RKUD.
- b. Kas atas belanja yang bersangkutan telah dikeluarkan oleh Bendahara Pengeluaran dan telah disahkan oleh unit yang mempunyai fungsi perbendaharaan.
- c. Kas yang digunakan langsung oleh satker/SKPD dan tanpa penyetoran pendapatan ke RKUD terlebih dahulu, dengan syarat entitas penerima wajib melaporkannya kepada BUD.
- d. Kas yang digunakan untuk mendanai pengeluaran entitas yang berasal dari hibah langsung dalam/luar negeri, dengan syarat entitas penerima wajib melaporkannya kepada BUD.

Belanja dilaksanakan berdasarkan azas bruto dan diukur berdasarkan nilai nominal yang dikeluarkan dan tercantum dalam dokumen pengeluaran yang sah.

#### **4.3.4. Kebijakan Akuntansi Transfer**

Transfer adalah penerimaan/pengeluaran uang dari suatu entitas pelaporan dari/kepada entitas pelaporan lain, termasuk dana perimbangan dan dana bagi hasil. Pengakuan Transfer sama dengan pengakuan Belanja, hanya secara klasifikasi dan tujuan dari Transfer itu yang berbeda dengan Belanja. Transfer dilaksanakan berdasarkan azas bruto dan diukur berdasarkan nilai nominal yang dikeluarkan dan tercantum dalam dokumen pengeluaran yang sah.



#### **4.3.5. Kebijakan Akuntansi Pembiayaan**

Pembiayaan (financing) adalah setiap penerimaan yang perlu dibayar kembali dan/atau pengeluaran yang akan diterima kembali, baik pada tahun anggaran bersangkutan maupun tahun-tahun anggaran berikutnya, yang dalam penganggaran pemerintah daerah terutama dimaksudkan untuk menutup defisit atau memanfaatkan surplus anggaran. Pembiayaan terdiri dari:

- a. Penerimaan pembiayaan, dan
- b. Pengeluaran pembiayaan.

Penerimaan pembiayaan diakui pada saat diterima pada Rekening Kas Umum Daerah (RKUD). Penerimaan Pembiayaan diukur berdasarkan nilai nominal dari transaksi. Penerimaan pembiayaan dilaksanakan berdasarkan azas bruto, yaitu dengan membukukan penerimaan bruto, dan tidak mencatat jumlah netonya (setelah dikompensasikan dengan pengeluaran). Pengeluaran pembiayaan adalah semua pengeluaran Rekening Kas Umum Daerah (RKUD) antara lain pemberian pinjaman kepada pihak ketiga, penyertaan modal pemerintah, pembayaran kembali pokok pinjaman dalam periode tahun anggaran tertentu, dan pembentukan dana cadangan.

Pengeluaran pembiayaan diakui pada saat terjadinya pengeluaran kas dari Rekening Kas Umum Daerah (RKUD). Pengeluaran Pembiayaan diukur berdasarkan nilai nominal transaksi. Pengeluaran pembiayaan dilaksanakan berdasarkan azas bruto.

#### **4.3.6. Kebijakan Akuntansi Pendapatan - LO**

Pendapatan-LO adalah hak pemerintah daerah yang diakui sebagai penambah ekuitas dalam periode tahun anggaran yang bersangkutan dan tidak perlu dibayar kembali. Pendapatan-LO diklasifikasikan menurut sumber pendapatan. Klasifikasi menurut sumber pendapatan untuk pemerintah daerah dikelompokkan menurut asal dan jenis pendapatan, yaitu pendapatan asli daerah, pendapatan transfer, lain-lain pendapatan yang sah, Pendapatan Non Operasional dan Pos Luar Biasa. Masing-masing pendapatan tersebut diklasifikasikan menurut jenis pendapatan. Pendapatan-LO dapat diakui:

- a. Pada saat timbulnya hak atas pendapatan;
- b. Pada saat pendapatan direalisasi, yaitu adanya aliran masuk sumber daya ekonomi.



Pendapatan-LO dinilai berdasarkan azas bruto, yaitu dengan membukukan pendapatan bruto, dan tidak mencatat jumlah netonya (setelah dikompensasikan dengan beban).

#### **4.3.7. Kebijakan Akuntansi Beban**

Beban adalah penurunan manfaat ekonomi atau potensi jasa dalam periode pelaporan yang menurunkan ekuitas, yang dapat berupa pengeluaran atau konsumsi aset atau timbulnya kewajiban. Beban Hibah adalah beban pemerintah dalam bentuk uang/barang atau jasa kepada pemerintah lainnya, perusahaan negara/daerah, masyarakat dan organisasi kemasyarakatan, bersifat tidak wajib dan tidak mengikat.

Beban Penyusutan adalah alokasi yang sistematis atas nilai suatu aset tetap yang dapat disusutkan (*depreciable assets*) selama masa manfaat aset yang bersangkutan. Beban Transfer adalah beban berupa pengeluaran uang atau kewajiban untuk mengeluarkan uang dari entitas pelaporan kepada suatu entitas pelaporan lain yang diwajibkan oleh peraturan perundang-undangan. Subsidi adalah beban pemerintah yang diberikan kepada perusahaan/ lembaga tertentu yang bertujuan untuk membantu biaya produksi agar harga jual produk/jasa yang dihasilkan dapat dijangkau oleh masyarakat. Beban dapat diakui pada saat:

- a. Timbulnya kewajiban;
- b. Terjadinya konsumsi aset; dan
- c. terjadinya penurunan manfaat ekonomi atau potensi jasa.

Beban diukur sesuai dengan realisasi pengeluaran atau konsumsi aset, atau timbulnya kewajiban, atau penurunan manfaat ekonomi atau potensi jasa pada periode tahun berkenaan. Beban diukur dengan menggunakan mata uang rupiah.

#### **4.3.8. Kebijakan Akuntansi Koreksi**

Kesalahan adalah penyajian akun/pos yang secara signifikan tidak sesuai dengan yang seharusnya yang mempengaruhi laporan keuangan periode berjalan atau periode sebelumnya. Koreksi adalah tindakan pembetulan secara akuntansi agar akun/pos yang tersaji dalam laporan keuangan entitas menjadi sesuai dengan yang seharusnya. Koreksi diakui saat ditemukannya kesalahan. Koreksi diukur sesuai dengan nilai kesalahan yang ditemukan.



**Dinas Koperasi dan Usaha Kecil Menengah  
Kabupaten Kutai Kartanegara**

# BAB V



## **BAB V PENJELASAN POS LAPORAN KEUANGAN**

### **5.1. PENJELASAN POS-POS LAPORAN REALISASI ANGGARAN**

Anggaran Pendapatan dan Belanja Daerah Kabupaten Kutai Kartanegara Tahun Anggaran 2024 ditetapkan dengan beberapa Peraturan Daerah dan Peraturan Bupati, yaitu : Peraturan Daerah mengenai Anggaran Pendapatan dan Belanja Daerah Tahun Anggaran 2024.

1. Peraturan Bupati Kabupaten Kutai Kartanegara Nomor 22 Tahun 2024 tentang Penjabaran Perubahan Anggaran Pendapatan dan Belanja Daerah Kabupaten Kutai Kartanegara Tahun Anggaran 2024; Tanggal 21 Oktober 2024
2. Peraturan Daerah Kabupaten Kutai Kartanegara Nomor 15 Tahun 2024 tentang Perubahan Anggaran Pendapatan dan Belanja Daerah Kabupaten Kutai Kartanegara Tahun Anggaran 2024; Tanggal 21 Oktober 2024
3. Peraturan Bupati Kabupaten Kutai Kartanegara Nomor 98 Tahun 2023 tentang Penjabaran Anggaran Pendapatan dan Belanja Daerah Kabupaten Kutai Kartanegara Tahun Anggaran 2024; Tanggal 22 Desember 2024
4. Peraturan Daerah Kabupaten Kutai Kartanegara Nomor 08 Tahun 2023 tentang Anggaran Pendapatan dan Belanja Daerah Kabupaten Kutai Kartanegara Tahun Anggaran 2024; Tanggal 22 Desember 2023
5. Peraturan Bupati (Perbup) Kabupaten Kutai Kartanegara Nomor 5 Tahun 2024 tentang Perubahan atas Peraturan Bupati Nomor 94 Tahun 2023 Tentang Penjabaran Anggaran Pendapatan dan Belanja Daerah Tahun Anggaran 2024.
6. Peraturan Daerah Kabupaten Kutai Kartanegara Nomor 06 Tahun 2022 tentang Anggaran Pendapatan dan Belanja Daerah Kabupaten Kutai Kartanegara Tahun Anggaran 2023;
7. Peraturan Bupati Kabupaten Kutai Kartanegara Nomor 59 Tahun 2022 tentang Penjabaran Anggaran Pendapatan dan Belanja Daerah Kabupaten Kutai Kartanegara Tahun Anggaran 2023;
8. Peraturan Daerah Kabupaten Kutai Kartanegara Nomor 06 Tahun 2023 tentang Perubahan Anggaran Pendapatan dan Belanja Daerah Kabupaten Kutai Kartanegara Tahun Anggaran 2023;



## Dinas Koperasi Dan Usaha Kecil Menengah Kabupaten Kutai Kartanegara

- Peraturan Bupati Kabupaten Kutai Kartanegara Nomor 81 Tahun 2023 tentang Penjabaran Perubahan Anggaran Pendapatan dan Belanja Daerah Kabupaten Kutai Kartanegara Tahun Anggaran 2023.

### 5.1.1 PENDAPATAN-LRA

Dinas Koperasi Dan Usaha Kecil Menengah Kabupaten Kutai Kartanegara sampai dengan tahun 2024 belum memiliki sumber pendapatan yang menjadi salah satu bagian dalam Pendapatan Asli Daerah (PAD) Kabupaten Kutai Kartanegara. Sehingga dalam Tabel di bawah ini tidak dapat memberikan gambaran mengenai Total Anggaran dan realisasi pendapatan.

**Tabel 5.1.1**  
**Pendapatan Daerah**

#### Dinas Koperasi dan Usaha Kecil Menengah Kab Kutai Kartanegara Tahun 2024

Pendapatan Asli Daerah (PAD)	Realisasi 2024	Realisasi 2023	Kenaikan/Penurunan
PAD	-	-	-

### 5.1.2 BELANJA

Realisasi belanja Dinas Koperasi dan Usaha Kecil Menengah sampai 31 Desember 2024 sebesar **Rp. 25.547.124.663,00** atau sebesar **83,42%**, terdiri dari realisasi belanja operasi **Rp. 24.218.610.641,00** yaitu sebesar **83,04 %** dari total anggaran dan realisasi belanja modal sebesar **Rp 1.328.514.022,00** atau sebesar **90,88 %** dari total anggaran SKPD.

Untuk membiayai belanja-belanja urusan pada tahun anggaran 2024, sumber penganggaran terbagi menjadi dua yaitu APBD, Dana Alokasi Khusus (DAK)-Non Fisik. Adapun skema penganggaran berdasarkan sumber pendanaan sebagai berikut :

Sumber Pendanaan	Pagu	Jumlah Program	Jumlah Kegiatan	Jumlah Sub Kegiatan
APBD	30.625.226.877,00	8	15	45
DAK - NON FISIK				
<b>TOTAL</b>	<b>30.625.226.877,00</b>			

Dari total anggaran tersebut, Terdapat anggaran DAK-NON FISIK sebesar **Rp. 343.484.000** dengan Realisasi tahap 1 sebesar **Rp. 150.769.000** atau **43,89%** Dan



## Dinas Koperasi Dan Usaha Kecil Menengah Kabupaten Kutai Kartanegara

Realisasi tahap 2 sebesar **Rp. 116.630.000** atau **33,95%**, Jumlah keseluruhan realisasi sebesar **Rp. 267.399.000** atau **77,84%**, sisa anggaran DAK NON FISIK **Rp. 76.085.000,-** adapun realisasi belanja Dinas Koperasi Dan Usaha Kecil Menengah dapat dilihat pada tabel berikut :

Anggaran dan Realisasi Belanja Dinas Koperasi dan Usaha Kecil Menengah  
Tahun Anggaran 2024

Urian	Anggaran 2024	Realisasi 2024	%	Kenaikan/Penurunan	Realisasi 2023
<b>BELANJA</b>	30.625.226.877,00	25.547.124.663,00	83,42	3.254.824.580,00	27,370,402,297,00
<b>BELANJA OPERASI</b>	<b>29.163.385.877,00</b>	24.218.610.641,00	83,04	5.743.948.087,00	23.419.437.790,00
Belanja Pegawai	10.943.730.272,00	8.579.238.388,00	78,39	2.697.555.603,00	8,246,174,669,00
Belanja Barang dan Jasa	18.219.655.605,00	15.639.372.253,00	81,27	3.046.392.484,00	15,173,263,121,00
<b>BELANJA MODAL</b>	<b>1.461.841.000,00</b>	1.328.514.022,00	90,88	(2.489.123.507,00)	3,950,964,507,00
Belanja Modal Peralatan dan Mesin	925.363.000,00	875.241.122,00	94,58	(1.987.945.572,00)	2,913,308,572,00

Dari anggaran belanja Dinas Koperasi Dan Usaha Kecil Menengah Kab.Kutai Kartanegara Tahun 2024 tersebut terdapat Sisa lebih anggaran sebesar Rp. 5.078.102.214,00 atau sebesar 16,58 % yang dikarenakan efisiensi anggaran dan tidak dapat terlaksana penyerapan anggarannya karena factor teknis lainnya. Jika dibandingkan dengan realisasi tahun sebelumnya (2023), realisasi belanja Dinas Koperasi dan Usaha Kecil Menengah sebesar Rp. 27.370.402.297,00 yang berarti mengalami Penurunan realisasi sebesar Rp. 1.823.277.634,00 hal ini dikarenakan jumlah pagu yang dikelola pada tahun sebelumnya juga lebih besar.

### 5.1.2.1 Belanja Operasi

Belanja Operasi adalah pengeluaran anggaran untuk kegiatan sehari-hari pemerintah daerah yang memberi manfaat jangka pendek. Belanja Operasi pada Dinas Koperasi dan Usaha Kecil Menengah Kabupaten Kutai Kartanegara terdiri dari belanja Pegawai dan Belanja Barang dan Jasa.

Tabel 5.1.3

#### Anggaran dan Realisasi Belanja Operasi

Dinas Koperasi dan Usaha Kecil Menengah Tahun Anggaran 2024

Uraian	Anggaran 2024	Realisasi 2024	%
BELANJA OPERASI	30.625.226.877,00	25.547.124.663,00	83,42
Belanja Pegawai	10.943.730.272,00	8.579.238.388,00	78,39



## Dinas Koperasi Dan Usaha Kecil Menengah Kabupaten Kutai Kartanegara

Belanja Barang dan Jasa	18.219.655.605,00	15.639.372.253,00	85,84
-------------------------	-------------------	-------------------	-------

Belanja Operasi merupakan pengeluaran anggaran untuk kegiatan sehari-hari pemerintah daerah yang memberi manfaat jangka pendek. Belanja Operasi Tahun 2024 terdiri dari belanja pegawai dan belanja barang dan jasa.

Anggaran 2024 direncanakan sebesar Rp. **30.625.226.877,00** dengan realisasi sebesar 25.547.124.663,00 atau 83,42. Anggaran dan realisasi Belanja Operasi Tahun Anggaran 2024 dijelaskan sebagai berikut.

**5.1.2.1.1 Belanja Pegawai** adalah : kompensasi dalam bentuk uang maupun barang yang diberikan kepada pegawai negeri, pejabat negara, dan pensiunan serta pegawai honorer yang akan diangkat sebagai pegawai lingkup pemerintahan baik sebagai imbalan atas pekerjaan yang telah dilaksanakan dalam rangka mendukung tugas dan fungsi unit organisasi pemerintah. Yang termasuk dalam unsur belanja pegawai adalah Belanja Gaji dan Tunjangan PNS dan Belanja Tambahan Penghasilan Berdasarkan Beban Kerja.

Selama Tahun 2024, Dinas Koperasi dan Usaha Menengah Kab.Kutai Kartanegara membayarkan Gaji/Tunjangan dan Tambahan Penghasilan kepada 63 Orang PNS, yang terdiri dari 4 Orang Jabatan Struktural, 5 Jabatan Fungsional, dan 54 Jabatan Pelaksana dengan catatan 4 orang pensiun, 2 orang mutasi keluar, 2 mutasi masuk, 2 orang Pindah Instansi Masuk, 1 orang meninggal dunia, total Anggaran Belanja Pegawai Rp. 10.943.730.272,00 dan realisasi sebesar Rp. 8.579.238.388,00 atau sebesar 78,39%

**Tabel 5.1.4**

### Anggaran dan Realisasi Belanja Pegawai Dinas Koperasi dan Usaha Kecil Menengah Tahun Anggaran 2024

URAIAN	ANGGARAN	REALISASI 2024	%
<b>Belanja Pegawai</b>	<b>10.943.730.272,00</b>	<b>8.579.238.388,00</b>	<b>78,39</b>
Belanja Gaji dan Tunjangan ASN	5.489.454.712,00	4.631.021.497,00	84,36
Belanja Gaji Pokok ASN	3.787.751.920,00	3.504.813.117,00	92,53
Belanja Tunjangan Keluarga ASN	356.443.900,00	312.662.582,00	87,72
Belanja Tunjangan Jabatan ASN	104.826.800,00	75.465.000,00	71,99
Belanja Tunjangan Fungsional ASN	419.061.000,00	92.400.000,00	22,05
Belanja Tunjangan Fungsional Umum ASN	156.845.500,00	137.780.000,00	87,84
Belanja Tunjangan Beras ASN	229.669.200,00	193.651.080,00	84,32



## Dinas Koperasi Dan Usaha Kecil Menengah Kabupaten Kutai Kartanegara

Belanja Tunjangan PPh/Tunjangan Khusus ASN	45.699.392,00	30.433.125,00	66,59
Belanja Pembulatan Gaji ASN	49.300,00	38.715,00	78,53
Belanja luran Jaminan Kesehatan ASN	343.142.700,00	254.960.242,00	74,30
Belanja luran Jaminan Kecelakaan Kerja ASN	9.201.900,00	7.204.320,00	78,29
Belanja luran Jaminan Kematian ASN	36.763.100,00	21.613.316,00	58,79
Belanja Tambahan Penghasilan ASN	5.054.525.560,00	3.624.166.891,00	71,70
Tambahan Penghasilan berdasarkan Beban Kerja ASN	4.209.525.560,00	3.142.882.474,00	74,66
Tambahan Penghasilan berdasarkan Kondisi Kerja ASN	720.000.000,00	481.284.417,00	66,85
Tambahan Penghasilan berdasarkan Prestasi Kerja ASN	125.000.000,00	0,00	0,00
Tambahan Penghasilan berdasarkan Pertimbangan Objektif Lainnya ASN	399.750.000,00	324.050.000,00	81,06
Belanja Honorarium	314.550.000,00	251.450.000,00	79,94
Belanja Jasa Pengelolaan BMD	85.200.000,00	72.600.000,00	85,21

Belanja Pegawai Tahun Anggaran 2024 direncanakan sebesar Rp. 10.943.730.272,00 dengan realisasi sebesar Rp. 8.579.238.388,00 atau 78,39 Terdapat selisih lebih sisa anggaran belanja pegawai sebesar 27,56 % dari total pagu anggaran atau sekitar Rp. 2.364.491.884,00 anggaran yang tidak terealisasi hal tersebut dikarenakan beberapa hal diantaranya :

- Selama tahun 2024, pada pertengahan tahun 4 (empat) pegawai yang memasuki masa Purna Tugas dan 1 Orang meninggal dunia.
- Efisiensi belanja honorarium pegawai.

**5.1.2.1.2 Belanja Barang dan Jasa** adalah : Pengeluaran untuk pembelian barang dan/atau jasa yang habis pakai untuk memproduksi barang dan/atau jasa yang dipasarkan maupun yang tidak dipasarkan serta pengadaan barang yang dimaksudkan untuk diserahkan atau dijual kepada masyarakat di luar kriteria belanja bantuan sosial serta belanja perjalanan. Adapun klasifikasi belanja barang dan jasa sesuai dengan peruntukannya dibedakan menjadi :

- Belanja barang operasional*, merupakan pembelian barang dan/atau jasa habis pakai yang habis pakai yang dipergunakan dalam rangka pemenuhan kebutuhan dasar satuan kerja dan umumnya pelayanan yang bersifat internal, antara lain belanja keperluan kantor, belanja pengadaan bahan makanan, belanja bahan/material, belanja layanan daya dan jasa, biaya pemeliharaan gedung bangunan, biaya pemeliharaan peralatan dan mesin, dsb;
- Belanja barang non operasional*, merupakan pembelian barang dan/atau jasa habis pakai dikaitkan dengan strategi pencapaian target kinerja suatu satuan kerja umumnya pelayanan yang bersifat eksternal seperti belanja



## Dinas Koperasi Dan Usaha Kecil Menengah Kabupaten Kutai Kartanegara

operasional terkait dengan penyelenggaraan administrasi kegiatan di luar kantor, seperti biaya rapat/pertemuan, ATK, uang saku, uang transport local, biaya sewa pendukung kegiatan, belanja jasa konsultan, belanja perjalanan, dsb

- e. *Belanja Barang Badan Layanan Umum (BLU)*, merupakan pengeluaran anggaran belanja operasional BLU termasuk pembayaran gaji dan tunjangan pegawai BLU;
- f. *Belanja Barang Untuk Diserahkan kepada Masyarakat atau Entitas Lain*, merupakan pengeluaran belanja Negara untuk pengadaan barang dan jasa yang dimaksudkan untuk diserahkan kepada masyarakat atau entitas lain yang tujuan kegiatannya tidak termasuk dalam kriteria bantuan social.

Jika diklasifikasikan jenis belanja barang dan jasa pada Dinas Koperasi dan Usaha Kecil Menengah Kab.Kutai Kartanegara selama Tahun 2024 terdiri dari Belanja barang dan jasa operasional dan non operasional yang terbagi ke dalam 7 jenis akun belanja, yang diuraikan anggaran dan realisasinya pada tabel di bawah ini

**Tabel 5.15**  
**Anggaran dan Realisasi Belanja Barang dan Jasa**  
**Dinas Koperasi dan Usaha Kecil Menengah Tahun Anggaran 2024**

URAIAN	ANGGARAN	REALISASI 2024	%
<b>Belanja Barang dan Jasa</b>	<b>18.219.655.605,00</b>	<b>15.639.372.253,00</b>	<b>85,84</b>
Belanja Barang	6.951.068.163,00	6.227.191.250,00	89,59
Belanja Barang Pakai Habis	6.951.068.163,00	6.227.191.250,00	89,59
Belanja Jasa	6.739.259.442,00	6.165.011.262,00	91,48
Belanja Jasa Kantor	5.106.016.638,00	4.620.773.262,00	90,50
Belanja Iuran Jaminan/Asuransi	70.932.804,00	45.678.000,00	64,40
Belanja Sewa Peralatan dan Mesin	1.562.310.000,00	1.498.560.000,00	95,92
Belanja Sewa Gedung dan Bangunan	0,00	0,00	0,00
Belanja Jasa Konsultansi Konstruksi	0,00	0,00	0,00
Belanja Kursus/Pelatihan, Sosialisasi, Bimbingan Teknis serta Pendidikan dan Pelatihan	0,00	0,00	0,00
Belanja Pemeliharaan	439.414.000,00	317.676.419,00	72,30
Belanja Pemeliharaan Peralatan dan Mesin	279.210.000,00	157.596.419,00	56,44
Belanja Pemeliharaan Gedung dan Bangunan	160.204.000,00	160.080.000,00	99,92
Belanja Pemeliharaan Jalan, Jaringan, dan Irigasi	0,00	0,00	0,00
Belanja Perjalanan Dinas	4.089.914.000,00	2.929.493.322,00	71,63
Belanja Perjalanan Dinas Dalam Negeri	4.089.914.000,00	2.929.493.322,00	71,63



## Dinas Koperasi Dan Usaha Kecil Menengah Kabupaten Kutai Kartanegara

URAIAN	ANGGARAN	REALISASI 2024	%
Belanja luran Jaminan/Asuransi	70.932.804,00	45.678.000,00	64,40
Belanja luran Jaminan Kesehatan bagi Non ASN	66.396.804,00	42.438.000,00	63,92
Belanja luran Jaminan Kecelakaan Kerja bagi Non ASN	2.016.000,00	1.440.000,00	71,43
Belanja luran Jaminan Kematian bagi Non ASN	2.520.000,00	1.800.000,00	71,43

RpKode Rekening	URAIAN	ANGGARAN	REALISASI 2024	%
<b>5.1.02.03</b>	<b>Belanja Pemeliharaan</b>	<b>439.414.000,00</b>	<b>317.676.419,00</b>	<b>72,30</b>
5.1.02.03.02	Belanja Pemeliharaan Peralatan dan Mesin	279.210.000,00	157.596.419,00	56,44
5.1.02.03.02.0035	Belanja Pemeliharaan Alat Angkutan-Alat Angkutan Darat Bermotor-Kendaraan Dinas Bermotor Perorangan	170.050.000,00	104.016.919,00	61,17
5.1.02.03.02.0038	Belanja Pemeliharaan Alat Angkutan-Alat Angkutan Darat Bermotor-Kendaraan Bermotor Beroda Dua	81.400.000,00	27.699.500,00	34,03
5.1.02.03.02.0121	Belanja Pemeliharaan Alat Kantor dan Rumah Tangga-Alat Rumah Tangga-Alat Pendingin	4.880.000,00	4.680.000,00	95,90
5.1.02.03.02.0405	Belanja Pemeliharaan Komputer-Komputer Unit-Personal Computer	14.600.000,00	14.000.000,00	95,89
5.1.02.03.02.0409	Belanja Pemeliharaan Komputer-Peralatan Komputer-Peralatan Personal Computer	8.280.000,00	7.200.000,00	86,96
5.1.02.03.02.0410	Belanja Pemeliharaan Komputer-Peralatan Komputer-Peralatan Jaringan	0,00	0,00	0,00

Kode Rekening	URAIAN	ANGGARAN	REALISASI 2024	%
<b>5.1.02.03.03</b>	<b>Belanja Pemeliharaan Gedung dan Bangunan</b>	<b>160.204.000,00</b>	<b>160.080.000,00</b>	<b>99,92</b>
5.1.02.03.03.0001	Belanja Pemeliharaan Bangunan Gedung-Bangunan Gedung Tempat Kerja-Bangunan Gedung Kantor	160.204.000,00	160.080.000,00	99,92
5.1.02.03.04	Belanja Pemeliharaan Jalan, Jaringan, dan Irigasi	0,00	0,00	0,00
5.1.02.03.04.0126	Belanja Pemeliharaan Jaringan-Jaringan Listrik-Jaringan Listrik Lainnya	0,00	0,00	0,00

Kode Rekening	URAIAN	ANGGARAN	REALISASI 2024	%
5.1.02.04	Belanja Perjalanan Dinas	4.089.914.000,00	2.929.493.322,00	71,63
5.1.02.04.01	Belanja Perjalanan Dinas Dalam Negeri	4.089.914.000,00	2.929.493.322,00	71,63
5.1.02.04.01.0001	Belanja Perjalanan Dinas Biasa	2.354.929.000,00	1.674.873.322,00	71,12
5.1.02.04.01.0003	Belanja Perjalanan Dinas Dalam Kota	1.479.385.000,00	1.087.540.000,00	73,51
5.1.02.04.01.0004	Belanja Perjalanan Dinas Paket Meeting Dalam Kota	67.200.000,00	66.880.000,00	99,52
5.1.02.04.01.0005	Belanja Perjalanan Dinas Paket Meeting Luar Kota	188.400.000,00	100.200.000,00	53,18



## Dinas Koperasi Dan Usaha Kecil Menengah Kabupaten Kutai Kartanegara

Dari tabel di atas terlihat bahwa total anggaran belanja barang dan jasa untuk memenuhi kebutuhan operasional dan non operasional Dinas Koperasi dan Usaha Kecil Menengah Kabupaten Kutai Kartanegara sebesar Rp. **18.219.655.605,00** dengan besar realisasi sebesar Rp. **15.639.372.253,00** atau sekitar **85,84%**. Yang terdiri dari :

**a. Belanja Barang Pakai Habis**, Total Anggaran untuk belanja barang pakai habis sebesar Rp 6.951.068.163,00 dengan tingkat serapan sebesar 89,59% atau senilai Rp 6.227.191.250,00. Belanja barang pakai habis adalah barang yang merupakan bagian dari kekayaan negara yang menurut sifatnya dipakai habis untuk keperluan dinas atau jangka waktu pemakaiannya kurang dari satu tahun. Adapun yang termasuk belanja barang pakai habis adalah belanja alat tulis kantor, belanja kertas dan cover, belanja bahan cetak, belanja bahan komputer, belanja yang diserahkan kepada masyarakat, belanja makan minum rapat, belanja makan minum tamu. Dari keseluruhan belanja barang pakai habis yang dilaksanakan oleh Dinas Koperasi dan Usaha Kecil Menengah terdapat 2(Dua) jenis rekening belanja barang pakai habis yang serapannya di bawah 62,60 % yaitu :

- Belanja Bahan-Bahan Bakar dan Pelumas realisasi sebesar Rp. 18.172.000,00 atau 60,57 % dari pagu anggaran Rp. 30.000.000,00
- Belanja Makanan dan Minuman Rapat realisasi sebesar Rp. 416.487.500,00 atau 61,87 % dari pagu sebesar Rp. 673.200.000,00

**b. Belanja Jasa Kantor**, Belanja jasa kantor adalah belanja yang digunakan untuk menampung pengeluaran/belanja keperluan rutin kantor/dinas untuk pelaksanaan program dan kegiatan yang bersifat pengeluaran atas pembayaran/pengadaan jasa (bukan barang). Antara lain belanja telepon/listrik/air, belanja surat kabar/majalah, belanja kawat/faksimile/internet dll. Selama tahun 2024, Dinas Koperasi Dan Usaha Kecil Menengah Kabupaten Kutai Kartanegara mengelola 18 (Delapan belas) rekening belanja jasa kantor, dari 18 (Delapan belas) rekening yang ada realisasi capaian di atas 80 % dari total anggaran Rp 5.106.016.638,00 yaitu

- Honorarium Penyuluhan atau Pendampingan 100% atau senilai RP. 38.400.000,00,-(100%)
- Belanja Jasa Tenaga Administrasi Rp. 449.063.632,00,- (95,71%) dari pagu anggaran Rp. 469.185.984,00



## Dinas Koperasi Dan Usaha Kecil Menengah Kabupaten Kutai Kartanegara

- Belanja Jasa Tenaga Ahli dengan Realisasi Rp. 125.400.000,00 (100,00 %) dari pagu anggaran Rp. 125.400.000,00
- Belanja Jasa Penyelenggaraan Acara dengan realisasi Rp. 499.950.000,00,- (99,99%) dari pagu anggaran Rp. 500.000.000,00
- Belanja Jasa Pengolahan Sampah dengan realisasi Rp. 1.200.000,00,- (100%) dari pagu anggaran 1.200.000,00,-
- Belanja Jasa Iklan/Reklame, Film, dan Pemetretan dengan realisasi Rp. 2.733.927.600,00 (97,81%) dari pagu Rp. 2.795.005.400,00
- Belanja Tagihan Air dengan realisasi Rp. 979.000,00 (100%) Dari Pagu Rp. 979.000,00

**c. Belanja Iuran Jaminan/Asuransi**, Rekening Belanja ini adalah rekening belanja yang digunakan untuk menampung pengeluaran/belanja terkait dengan jaminan/asuransi yang dibayarkan kepada pemberi kerja dalam hal ini Tenaga Harian Lepas (THL) yang terdiri dari Belanja Jaminan Kesehatan Bagi Non ASN, Belanja Iuran Jaminan Kecelakaan Kerja Bagi Non ASN, dan Belanja Iuran Jaminan Kematian Bagi Non PNS. Total pagu untuk membiayai belanja ini adalah senilai Rp 3,600,000,- yang dibayarkan selama 12 bulan untuk 25 orang Pegawai Non ASN. Adapun realisasi anggaran sebesar 52,33% atau senilai Rp 1,884,000. Adapun untuk belanja iuran jaminan Kesehatan senilai Rp. 72,664,000,- dari 25 Tenaga Non ASN dengan realisasi 52,15% atau senilai Rp. 37,642,242. Untuk jaminan kecelakaan dibayarkan kepada 25 orang non ASN dengan pagu Rp. 2,880,000 dengan realisasi 52,33% atau senilai 1,507,200,-

**d. Belanja Pemeliharaan Peralatan dan Mesin**, adalah belanja yang digunakan untuk menampung pengeluaran belanja atas pemeliharaan aset daerah antara berupa peralatan dan mesin. Belanja pemeliharaan ini bersifat pemeliharaan yang ringan dan/atau sedang dan tidak dikapitalisasi untuk menambah nilai aset tetap daerah. Pada tahun 2024 belanja pemeliharaan peralatan dan mesin yang dianggarkan senilai Rp 279.210.000,00 dengan nilai realisasi sebesar Rp 157.596.419,00 atau sekitar 56,44% %. Adapun rincian objek belanja yang dilaksanakan pada tahun 2024 adalah Belanja Pemeliharaan Alat angkutan- alat angkutan darat bermotor-kendaraan bermotor perorangan dengan anggaran Rp. 170.050.000,00 realisasi 61,17% atau senilai Rp. 104.016.919,00, Belanja Pemeliharaan alat kantor dan rumah tangga-alat rumah tangga-alat pendingin dengan anggaran Rp. 4.880.000,00 realisasi 91,08% atau senilai Rp. 13,890,000, Belanja pemeliharaan Komputer-komputer unit-personal computer Rp. 36,500,000, realisasi 95,90% atau senilai Rp. 4.680.000,00, Belanja pemeliharaan



## Dinas Koperasi Dan Usaha Kecil Menengah Kabupaten Kutai Kartanegara

computer-peralatan computer-peralatan personil computer dengan anggaran Rp. 14.600.000,00, realisasi 95,89% atau senilai 14.000.000,00. Untuk belanja pemeliharaan Komputer-peralatan Komputer-Peralatan jaringan tahun 2024 tidak ada penganggaran sedangkan pada tahun 2023 dengan anggaran Rp. 6,400,000. Realisasi 87,50% atau senilai 5,600,000,-

**e. Belanja Pemeliharaan Gedung dan Bangunan**, adalah belanja yang digunakan untuk menampung pengeluaran belanja atas pemeliharaan aset daerah berupa gedung dan bangunan. Belanja pemeliharaan ini bersifat pemeliharaan yang ringan dan/atau sedang dan tidak dikapitalisasi untuk menambah nilai aset tetap daerah.

- Rehab Gedung Kantor (Rehab Plafon, Atap, WC dan Anak Tangga)total anggaran Rp. 340.552.400 dengan realisasi sebesar Rp. 340.552.400 atau sekitar 100%. dengan No. Kontrak 65/DISKOPUKM/SPK/11/2024, dengan penyedia CV. Dimensi Konsultan.
- Rehab Gedung Kantor (Rehab Plafon, Atap, WC dan Anak Tangga) dengan No. Kontrak 60/DISKOPUKM/SPK/11/2024 dengan penyedia CV Satria Mahkota Tunggal Untung " Total anggaran Rp. 332.122.400
- Pengawasan Rehab Gedung Kantor (Rehab Plafon, Atap, WC dan Anak Tangga) dengan anggaran Rp. 42.402.000 dengan prnyedia CV. Berkah Mandiri Consultant, dengan No. Kontrak 66/DISKOPUKM/SPK/11/2024.

**f. Belanja Perjalanan Dinas Dalam Negeri**, adalah perjalanan ke luar tempat kedudukan yang dilakukan dalam wilayah Republik Indonesia untuk kepentingan Negara. Total anggaran belanja perjalanan dinas dalam negeri tahun 2024 senilai Rp 4.089.914.000,00 yang terdiri dari belanja perjalanan dinas biasa senilai Rp 2.354.929.000,00 dan belanja perjalanan dinas dalam kota Rp 1.479.385.000,00, Perjalanan Dinas Paket Meeting Luar Kota Rp. 188.400.000,00

Adapun tingkat realisasi sebesar 71,63% atau senilai RP 2.929.493.322,00.

Adapun beberapa kendala dalam penyerapan antara lain :

1. Waktu yang terbatas karena kegiatan teranggarkan pada APBD Perubahan 2024.
2. Sumber daya manusia (teknis) yang kurang untuk melakukan pengawasan/tinjauan lapangan;



## Dinas Koperasi Dan Usaha Kecil Menengah Kabupaten Kutai Kartanegara

3. Efisiensi anggaran karena beberapa bentuk koordinasi/konsultasi dapat dilakukan secara online.

### 5.12.2 Belanja Modal

Belanja modal adalah sejumlah pengeluaran yang dilakukan untuk pembayaran perolehan aset dan/atau menambah nilai aset tetap/aset lainnya yang memberi manfaat lebih dari satu periode akuntansi dan melebihi batas minimal kapitalisasi aset tetap/aset lainnya yang ditetapkan pemerintah.

Akun Belanja Modal merupakan pelaksanaan kegiatan berkaitan dengan pengadaan barang dalam rangka penambahan aset tetap daerah. Belanja Modal tersebut meliputi Pengadaan Tanah, Peralatan dan Mesin, Gedung dan Bangunan, Jalan, Irigasi dan Jaringan, dan Aset Tetap Lainnya.

Anggaran dan realisasi belanja modal pada Dinas Koperasi dan Usaha Kecil Menengah Kabupaten Kutai Kartanegara pada Tahun Anggaran 2024 sebagai berikut :

**Tabel 5.16**  
**Anggaran Dan Realisasi Belanja Modal**  
**Dinas Koperasi Dan Usaha Kecil Menengah**

<b>5.2</b>	<b>BELANJA MODAL</b>	<b>1.461.841.000</b>	<b>1.328.514.022</b>	<b>90,8</b>
		<b>,00</b>	<b>,00</b>	<b>8</b>
<b>5.2.02</b>	<b>Belanja Modal Peralatan dan Mesin</b>	<b>925.363.000,00</b>	<b>875.241.122,00</b>	<b>94,58</b>
<b>5.2.02.01</b>	<b>Belanja Modal Alat Besar</b>	<b>0,00</b>	<b>0,00</b>	<b>0,00</b>
5.2.02.01.03	Belanja Modal Alat Bantu	0,00	0,00	0,00
5.2.02.01.03.004	Belanja Modal Electric Generating Set	0,00	0,00	0,00
<b>5.2.02.02</b>	<b>Belanja Modal Alat Angkutan</b>	<b>332.160.000,00</b>	<b>331.410.000,00</b>	<b>99,77</b>
5.2.02.02.01	Belanja Modal Alat Angkutan Darat Bermotor	332.160.000,00	331.410.000,00	99,77
5.2.02.02.01.001	Belanja Modal Kendaraan Dinas Bermotor Perorangan	332.160.000,00	331.410.000,00	99,77
<b>5.2.02.05</b>	<b>Belanja Modal Alat Kantor dan Rumah Tangga</b>	<b>220.277.000,00</b>	<b>215.439.000,00</b>	<b>97,80</b>
5.2.02.05.01	Belanja Modal Alat Kantor	144.463.000,00	142.143.000,00	98,39
5.2.02.05.01.004	Belanja Modal Alat Penyimpan Perlengkapan Kantor	0,00	0,00	0,00
5.2.02.05.01.005	Belanja Modal Alat Kantor Lainnya	144.463.000,00	142.143.000,00	98,39
5.2.02.05.02	Belanja Modal Alat Rumah Tangga	19.524.000,00	19.086.000,00	97,76
5.2.02.05.02.001	Belanja Modal Mebel	19.524.000,00	19.086.000,00	97,76
5.2.02.05.02.0	Belanja Modal Alat Pendingin	0,00	0,00	0,00



## Dinas Koperasi Dan Usaha Kecil Menengah Kabupaten Kutai Kartanegara

004				
5.2.02.05.02.0 006	Belanja Modal Alat Rumah Tangga Lainnya (Home Use)	0,00	0,00	0,00
5.2.02.05.03	Belanja Modal Meja dan Kursi Kerja/Rapat Pejabat	56.290.000,00	54.210.000,00	96,30
5.2.02.05.03.0 002	Belanja Modal Meja Rapat Pejabat	0,00	0,00	0,00
5.2.02.05.03.0 004	Belanja Modal Kursi Rapat Pejabat	56.290.000,00	54.210.000,00	96,30
<b>5.2.02.06</b>	<b>Belanja Modal Alat Studio, Komunikasi, dan Pemancar</b>	<b>0,00</b>	<b>0,00</b>	<b>0,00</b>
5.2.02.06.01	Belanja Modal Alat Studio	0,00	0,00	0,00
5.2.02.06.01.0 001	Belanja Modal Peralatan Studio Audio	0,00	0,00	0,00
5.2.02.06.01.0 002	Belanja Modal Peralatan Studio Video dan Film	0,00	0,00	0,00
5.2.02.06.01.0 006	Belanja Modal Alat Studio Lainnya	0,00	0,00	0,00
<b>5.2.02.10</b>	<b>Belanja Modal Komputer</b>	<b>372.926.000,00</b>	<b>328.392.122,00</b>	<b>88,06</b>
5.2.02.10.01	Belanja Modal Komputer Unit	151.188.000,00	127.199.112,00	84,13
5.2.02.10.01.0 002	Belanja Modal Personal Computer	151.188.000,00	127.199.112,00	84,13
5.2.02.10.01.0 003	Belanja Modal Komputer Unit Lainnya	0,00	0,00	0,00
5.2.02.10.02	Belanja Modal Peralatan Komputer	221.738.000,00	201.193.010,00	90,73
5.2.02.10.02.0 005	Belanja Modal Peralatan Komputer Lainnya	221.738.000,00	201.193.010,00	90,73
<b>5.2.03</b>	<b>Belanja Modal Gedung dan Bangunan</b>	<b>536.478.000,00</b>	<b>453.272.900,00</b>	<b>84,49</b>
5.2.03.01	Belanja Modal Bangunan Gedung	536.478.000,00	453.272.900,00	84,49
5.2.03.01.01	Belanja Modal Bangunan Gedung Tempat Kerja	536.478.000,00	453.272.900,00	84,49
5.2.03.01.01.0 001	Belanja Modal Bangunan Gedung Kantor	536.478.000,00	453.272.900,00	84,49
5.2.03.01.01.0 030	Belanja Modal Bangunan Gedung Tempat Kerja Lainnya	0,00	0,00	0,00

Dari tabel di atas Dinas Koperasi dan Usaha Kecil Menengah Kab.Kutai Kartanegara menganggarkan belanja modal sebesar Rp. 1.461.841.000,00 dan mampu merealisasikan melalui belanja modal sebesar Rp. 1.328.514.022,00 atau sebesar 90,88%.

### 5.1.2.2.1 Belanja Modal Peralatan dan Mesin

Belanja Modal peralatan dan Mesin adalah pengeluaran untuk pengadaan peralatan dan mesin yang digunakan dalam pelaksanaan kegiatan antara



## Dinas Koperasi Dan Usaha Kecil Menengah Kabupaten Kutai Kartanegara

lain biaya – biaya yang dikeluarkan untuk memperoleh dan mempersiapkan sampai peralatan dan mesin tersebut siap digunakan.

Dalam belanja modal peralatan dan mesin yang dilakukan oleh Dinas Koperasi dan Usaha Kecil Menengah Tahun 2024 dengan anggaran Rp. 925.363.000,00 dan terealisasi sebesar 94,58 % yaitu sebesar Rp. 875.241.122,00.

Berikut rincian belanja modal peralatan dan mesin yang dilakukan oleh Dinas Koperasi Dan Usaha Kecil Menengah Kab. Kutai Kartanegara pada tabel berikut.

**Tabel 5.17**  
**Anggaran dan Realisasi Belanja Peralatan dan Mesin**  
**Dinas Koperasi Dan Usaha Kecil Menengah**

Uraian	Anggaran	Realisasi	%
<b>Belanja Modal Peralatan dan Mesin</b>	<b>925.363.000,00</b>	<b>875.241.122,00</b>	<b>94,58</b>
Belanja Modal Alat Besar	0,00	0,00	0,00
Belanja Modal Alat Bantu	0,00	0,00	0,00
Belanja Modal Electric Generating Set	0,00	0,00	0,00

### a. Belanja Modal Alat Kantor dan Rumah Tangga

Dalam belanja modal peralatan dan Rumah tangga yang dilakukan oleh Dinas Koperasi dan Usaha Kecil Menengah Tahun 2024 terdiri dari 3 (Tiga) rekening belanja dengan total keseluruhan anggaran Rp. 220.277.000,00 dan terealisasi sebesar 97,80% yaitu sebesar Rp. 215.439.000,00.

#### 1. Belanja Modal Alat Kantor

Pada belanja modal alat kantor terdapat dua rekening dengan total pagu keseluruhan Rp. 144.463.000,00 dengan realisasi sebesar Rp. 142.143.000,00 atau 98,39%.

Adapun Rincian Sebagai Berikut :

- Belanja Modal Alat Penyimpanan Perlengkapan kantor pada tahun 2024 tidak di anggarkan.
- Belanja Modal Alat Kantor Lainnya terdapat dengan Pagu Rp. 144.463.000,00. dengan realisasi 98,39% atau senilai Rp. 142.143.000,00

#### 2. Belanja Modal Alat Rumah Tangga



## Dinas Koperasi Dan Usaha Kecil Menengah Kabupaten Kutai Kartanegara

Dalam pengadaan belanja modal alat rumah tangga tahun 2024, Dinas Koperasi Dan Usaha Kecil Menengah Kabupaten Kutai Kartanegara terdapat tiga rekening, akan tetapi yang dianggarkan hanya Belanja Modal Mebel, dengan total pagu keseluruhan Rp. 19.524.000,00 dengan realisasi sebesar Rp. 19.086.000,00 atau 97,76%.

Adapun rinciannya sebagai berikut :

- Belanja Modal Mebel dengan pagu Rp. 19.524.000,00 dengan realisasi sebesar Rp 19.086.000,00 atau 97,76%
- Belanja Modal Alat Pendingin dengan Pagu Rp. 0,00
- Belanja Modal Alat Rumah Tangga Lainnya (Home Use) dengan Pagu Rp. 0,00

### 3. Belanja Modal Meja dan Kursi Kerja/Rapat Pejabat

Dalam Belanja Modal Meja dan Kursi Kerja/Rapat Pejabat tahun 2024 terdapat 2 rekening yaitu Belanja Modal Meja Rapat Pejabat dan Belanja Modal Kursi Rapat Pejabat, akan tetapi yang dianggarkan hanya Belanja Modal Kursi Rapat Pejabat, dengan total pagu Rp. 56.290.000,00 dengan realisasi sebesar Rp. 54.210.000,00 atau 96,30%.

### b. Belanja Modal Alat Studio Video dan Film

Tahun 2024 Belanja modal alat studio video dan film tidak dianggarkan, berbeda dengan tahun sebelumnya, tahun 2023 mempunyai nilai Rp. 24.000.000,00 dengan realisasi 96,67% atau senilai Rp. 23.200.000,00

### c. Belanja Modal Alat Studio Lainnya

Belanja modal alat studio Lainnya tahun 2024 tidak mempunyai anggaran, sedangkan pada tahun 2023 mempunyai nilai Rp. 113.295.000,00 dengan realisasi 87.68% atau senilai Rp. 99.340.000,00

### d. Belanja Modal Komputer

Dalam belanja modal Komputer tahun 2024, Dinas Koperasi Dan Usaha Kecil Menengah Kabupaten Kutai Kartanegara terdapat dua rekening dengan total pagu keseluruhan Rp. 372.926.000,00 dengan realisasi sebesar Rp. 328.392.122,00 atau 88,06 %.

Adapun rinciannya sebagai berikut :

- Belanja Modal computer unit dengan Anggran sebesar Rp. 151.188.000,00 dengan realisasi sebesar Rp. 127.199.112,00 atau 84,13 %



## Dinas Koperasi Dan Usaha Kecil Menengah Kabupaten Kutai Kartanegara

- Belanja Modal Peralatan komputer dengan anggaran sebesar Rp. 260,518,000.00 dengan realisasi sebesar Rp. 235,937,072.00 atau 90,56%

### 5.1.3 SURPLUS/(DEFISIT) REALISASI ANGGARAN

Dinas Koperasi Dan Usaha Kecil Menengah Kabupaten Kutai Kartanegara sampai dengan tahun 2024 tidak memiliki sumber pendapatan yang menjadi salah satu bagian dalam Pendapatan Asli Daerah (PAD) Kabupaten Kutai Kartanegara.

## 5.2. PENJELASAN POS-POS LAPORAN OPERASIONAL

Laporan Operasional adalah salah satu unsur laporan keuangan yang menyajikan ikhtisar sumber daya ekonomi yang menambah ekuitas dan penggunaannya yang dikelola oleh pemerintah pusat/daerah untuk kegiatan penyelenggaraan pemerintahan dalam satu periode pelaporan. Operasional menyajikan ikhtisar sumber daya ekonomi yang menambah ekuitas dan penggunaannya yang dikelola oleh Dinas Koperasi dan Usaha Kecil Menengah Kabupaten Kutai Kartanegara untuk kegiatan penyelenggaraan pemerintahan dalam satu periode pelaporan. Unsur yang dicakup secara langsung dalam Laporan Operasional terdiri dari Pendapatan - LO, Beban, Kegiatan Non Operasional dan Pos Luar Biasa. Laporan Operasional Dinas Koperasi dan Usaha Kecil Menengah Kabupaten Kutai Kartanegara Tahun 2024 disajikan komparatif dengan tahun 2020 sesuai Standar Akuntansi Berbasis Akrual berdasarkan PP Nomor 71 Tahun 2010 tentang Standar Akuntansi Pemerintah.

### 5.2.1 PENDAPATAN-LO

Pendapatan LO merupakan pendapatan yang menjadi hak Dinas Koperasi dan Usaha Kecil Menengah telah diklasifikasikan menurut jenis pendapatan yaitu Pendapatan Asli Daerah (PAD),

Pendapatan meliputi semua penerimaan Dinas Koperasi dan Usaha Kecil Menengah Kabupaten Kutai Kartanegara dalam satu tahun anggaran yang akan menjadi penerimaan kas daerah.



## Dinas Koperasi dan Usaha Kecil Menengah Kabupaten Kutai Kartanegara

Tahun 2024 ada pendapatan daerah yang dikelola Dinas Koperasi dan Usaha Kecil Menengah yaitu dari pendapatan asli daerah (PAD).

Berikut rincian Pendapatan Asli Daerah yang dilakukan oleh Dinas Koperasi dan Usaha Kecil Menengah Kab. Kutai Kartanegara pada tabel berikut.

Uraian	2024	2023	Kenaikan/Penurunan	%
<b>PENDAPATAN</b>	<b>(155.035.831,00)</b>	<b>(54.170.023,00)</b>	<b>(100.865.808,00)</b>	<b>186,20</b>
<b>PENDAPATAN ASLI DAERAH (PAD)-LO</b>	<b>(155.035.831,00)</b>	<b>(54.170.023,00)</b>	<b>(100.865.808,00)</b>	<b>186,20</b>
Lain-lain PAD yang Sah-LO	(155.035.831,00)	(54.170.023,00)	(100.865.808,00)	186,20
Hasil Pengelolaan Dana Bergulir-LO	(155.035.831,00)	(54.170.023,00)	(100.865.808,00)	186,20
Hasil Pengelolaan Dana Bergulir-LO	(155.035.831,00)	(54.170.023,00)	(100.865.808,00)	186,20
Hasil Pengelolaan Dana Bergulir-LO	(155.035.831,00)	(54.170.023,00)	(100.865.808,00)	186,20
<b>JUMLAH PENDAPATAN ASLI DAERAH (PAD)-LO</b>	<b>(155.035.831,00)</b>	<b>(54.170.023,00)</b>	<b>(100.865.808,00)</b>	<b>186,20</b>
<b>JUMLAH PENDAPATAN</b>	<b>(155.035.831,00)</b>	<b>(54.170.023,00)</b>	<b>(100.865.808,00)</b>	<b>186,20</b>

### 5.2.2 BEBAN

Beban LO merupakan konsumsi barang dan jasa yang benar – benar sudah dimanfaatkan dalam rangka menunjang operasional pemerintah selama 1 tahun. Beban ini baik yang telah berupa kas atau tunai maupun yang masih berupa kewajiban membayar. Beban diakui pada saat timbulnya kewajiban, terjadinya konsumsi asset dan terjadinya penurunan manfaat ekonomi atau potensi jasa.

Realisasi Beban Dinas Koperasi dan Usaha Kecil Menengah Kabupaten Kutai Kartanegara untuk periode 1 Januari 2024 sampai dengan 31 Desember 2024 sebesar Rp. 24.247.008.646,00. dan mengalami peningkatan sebesar Rp. 724.618.273,77 atau 3,08 bila dibandingkan dengan realisasi tahun 2023 sebesar Rp. 23.522.390.372,23 dan dapat diuraikan sebagai berikut:

#### 5.2.2.1 Beban Operasi

Beban operasi pada Tahun 2024 terealisasi sebesar Rp. 24.247.008.646,00 dan mengalami peningkatan sebesar 6,33 % dari tahun 2023 sebesar Rp. 22.802.638.722,23 dengan rincian sebagai berikut :

##### 5.2.2.1.1 Beban Pegawai – LO

Beban pegawai dicatat sebesar nilai nominal yang terdapat dalam dokumen sumber seperti daftar gaji, daftar pembayaran tambahan penghasilan



## Dinas Koperasi Dan Usaha Kecil Menengah Kabupaten Kutai Kartanegara

berdasarkan beban kerja, dokumen kepegawaian dan dokumen lain yang menjadi dasar pengeluaran Negara kepada pegawai dimaksud.

Beban pegawai merupakan saldo beban pegawai periode 1 Januari 2024 sampai dengan 31 Desember 2024 yang terealisasi sebesar Rp. 8.613.592.293,00 dan mengalami Kenaikan 4,18% yaitu sebesar Rp. 345.608.050,00 dari realisasi 2023. Dengan rincian sebagai berikut :

**Tabel 5.20**  
**Rincian Beban Pegawai LO**  
**Dinas Koperasi dan Usaha Kecil Menengah**

Uraian	2024	2023	Kenaikan / Penurunan	%
<b>Beban Pegawai</b>	<b>8.613.592.293,00</b>	<b>8.267.984.243,00</b>	<b>345.608.050,00</b>	<b>4,18</b>
Beban Gaji dan Tunjangan ASN	4.631.021.497,00	4.764.160.833,00	(133.139.336,00)	(2,79)
Beban Gaji Pokok ASN	3.504.813.117,00	3.626.075.300,00	(121.262.183,00)	(3,34)
Beban Gaji Pokok PNS	3.504.813.117,00	3.626.075.300,00	(121.262.183,00)	(3,34)
Beban Tunjangan Keluarga ASN	312.662.582,00	331.350.198,00	(18.687.616,00)	(5,64)
Beban Tunjangan Keluarga PNS	312.662.582,00	331.350.198,00	(18.687.616,00)	(5,64)
Beban Tunjangan Jabatan ASN	75.465.000,00	96.390.000,00	(20.925.000,00)	(21,71)
Beban Tunjangan Jabatan PNS	75.465.000,00	96.390.000,00	(20.925.000,00)	(21,71)
Beban Tunjangan Fungsional ASN	92.400.000,00	122.100.000,00	(29.700.000,00)	(24,32)
Beban Tunjangan Fungsional PNS	92.400.000,00	122.100.000,00	(29.700.000,00)	(24,32)
Beban Tunjangan Fungsional Umum ASN	137.780.000,00	149.170.000,00	(11.390.000,00)	(7,64)
Beban Tunjangan Fungsional Umum PNS	137.780.000,00	149.170.000,00	(11.390.000,00)	(7,64)
Beban Tunjangan Beras ASN	193.651.080,00	216.535.800,00	(22.884.720,00)	(10,57)
Beban Tunjangan Beras PNS	193.651.080,00	216.535.800,00	(22.884.720,00)	(10,57)
Beban Tunjangan PPh/Tunjangan Khusus ASN	30.433.125,00	11.505.076,00	18.928.049,00	164,52
Beban Tunjangan PPh/Tunjangan Khusus PNS	30.433.125,00	11.505.076,00	18.928.049,00	164,52
Beban Pembulatan Gaji ASN	38.715,00	43.301,00	(4.586,00)	(10,59)
Beban Pembulatan Gaji PNS	38.715,00	43.301,00	(4.586,00)	(10,59)
Beban luran Jaminan Kesehatan ASN	254.960.242,00	181.205.958,00	73.754.284,00	40,70
Beban luran Jaminan Kesehatan PNS	254.960.242,00	181.205.958,00	73.754.284,00	40,70
Beban luran Jaminan Kecelakaan Kerja ASN	7.204.320,00	7.446.207,00	(241.887,00)	(3,25)
Beban luran Jaminan Kecelakaan Kerja PNS	7.204.320,00	7.446.207,00	(241.887,00)	(3,25)
Beban luran Jaminan Kematian ASN	21.613.316,00	22.338.993,00	(725.677,00)	(3,25)
Beban luran Jaminan Kematian PNS	21.613.316,00	22.338.993,00	(725.677,00)	(3,25)
Beban Tambahan Penghasilan ASN	3.658.520.796,00	3.121.143.410,00	537.377.386,00	17,22
Beban Tambahan Penghasilan berdasarkan Beban Kerja ASN	3.177.236.379,00	3.121.143.410,00	56.092.969,00	1,80
Beban Tambahan Penghasilan berdasarkan Beban Kerja PNS	3.177.236.379,00	3.121.143.410,00	56.092.969,00	1,80
Beban Tambahan Penghasilan berdasarkan Kondisi Kerja ASN	481.284.417,00	0,00	481.284.417,00	100,00



## Dinas Koperasi Dan Usaha Kecil Menengah Kabupaten Kutai Kartanegara

Beban Tambahan Penghasilan berdasarkan Kondisi Kerja PNS	481.284.417,00	0,00	481.284.417,00	100,00
Beban Tambahan Penghasilan berdasarkan Pertimbangan Objektif Lainnya ASN	324.050.000,00	382.680.000,00	(58.630.000,00)	(15,32)
Beban Honorarium	251.450.000,00	310.080.000,00	(58.630.000,00)	(18,91)
Beban Honorarium Penanggungjawaban Pengelola Keuangan	250.770.000,00	304.610.000,00	(53.840.000,00)	(17,68)
Beban Honorarium Pengadaan Barang/Jasa	680.000,00	5.470.000,00	(4.790.000,00)	(87,57)
Beban Jasa Pengelolaan BMD	72.600.000,00	72.600.000,00	0,00	0,00
Beban Jasa Pengelolaan BMD yang Tidak Menghasilkan Pendapatan	72.600.000,00	72.600.000,00	0,00	0,00

### 5.2.2.1.2 *Beban Barang dan Jasa*

Beban Barang dan Jasa merupakan saldo Beban Barang dan Jasa periode 1 Januari 2024 sampai dengan 31 Desember 2024 yang terealisasi sebesar **Rp. 15.639.372.253,00** dan mengalami Kenaikan sebesar **Rp. 1.104.717.773,77** bila dibandingkan dengan Beban Barang dan Jasa tahun 2023 yang terealisasi sebesar Rp. 14.534.654.479,23 dengan rincian sebagai berikut:

**Tabel 5.21**  
**Rincian Beban Barang Dan Jasa**  
**Dinas Koperasi dan Usaha Kecil Menengah**

Uraian	Saldo 2024	Saldo 2023	Kenaikan/ Penurunan	%
<b>Beban Barang Dan Jasa</b>	<b>15.639.372.253,00</b>	14,533,604,479.23	1.105.767.773,77	7,07
Beban Barang Pakai Habis	6.227.191.250,00	6,849,611,250.00	(622.420.000,00)	(10,00)
Beban Jasa Kantor	4.620.773.262,00	2,152,396,450.00	2.468.376.812,00	53,42
Beban luran Jaminan/Asuransi	45.678.000,00	41,033,442.00	4.644.558,00	10,17
Beban Sewa Peralatan dan Mesin	1.498.560.000,00	1,173,097,335.23	325.462.664,77	21,72
Beban Sewa Gedung dan Bangunan	0,00	254,081,532.00	(254.081.532,00)	-
Beban Jasa Konsultansi Konstruksi	0,00	11,170,000.00	(11.170.000,00)	-
Beban Kursus/Pelatihan, Sosialisasi, Bimbingan Teknis serta Pendidikan dan Pelatihan	0,00	168,300,000.00	(168.300.000,00)	-
Beban Pemeliharaan Peralatan dan Mesin	157.596.419,00	211,946,611.00	(54.350.192,00)	(34,49)
Beban Pemeliharaan Gedung dan Bangunan	160.080.000,00	788,100,669.00	(628.020.669,00)	(392,32)
Beban Pemeliharaan Jalan, Jaringan, dan Irigasi	0,00	1,050,000.00	(1.050.000,00)	-
Beban Perjalanan Dinas Dalam Daerah	2.929.493.322,00	2,881,767,190.00	47.726.132,00	1,63



## Dinas Koperasi Dan Usaha Kecil Menengah Kabupaten Kutai Kartanegara

Adapun perincian masing-masing beban diuraikan sebagai berikut :

### a. *Beban Barang Pakai Habis*

Beban Barang Pakai Habis adalah beban yang sudah diterima selama periode 1 Januari 2024 sampai dengan 31 Desember 2024 yang terealisasi sebesar Rp. 6.227.191.250,00 yang tidak mengalami Kenaikan rincian beban jasa sebagaimana berikut :

**Tabel.5.22**  
**Rincian Beban Barang Pakai Habis**  
**Dinas Koperasi Dan Usaha Kecil Menengah**

Uraian	SALDO 2024	SALDO 2023	KENAIKAN/ PENURUNAN	%
<b>Beban Barang Pakai Habis</b>	<b>6.227.191.250,00</b>	<b>6.227.191.250,00</b>	<b>(624.520.000,00)</b>	<b>(9,11)</b>
Beban Bahan-Bahan Bakar dan Pelumas	18.172.000,00	0,00	18.172.000,00	100,00
Beban Bahan-Bahan Lainnya	0,00	2.100.000,00	(2.100.000,00)	(100,00)
Beban Alat/Bahan untuk Kegiatan Kantor-Alat Tulis Kantor	190.929.700,00	231.332.300,00	(40.402.600,00)	(17,47)
Beban Alat/Bahan untuk Kegiatan Kantor- Kertas dan Cover	113.706.050,00	87.091.150,00	26.614.900,00	30,56
Beban Alat/Bahan untuk Kegiatan Kantor- Bahan Cetak	81.462.500,00	86.774.400,00	(5.311.900,00)	(6,12)
Beban Alat/Bahan untuk Kegiatan Kantor-Benda Pos	7.900.000,00	13.290.000,00	(5.390.000,00)	(40,56)
Beban Alat/Bahan untuk Kegiatan Kantor-Bahan Komputer	0,00	15.351.000,00	(15.351.000,00)	(100,00)
Beban Alat/Bahan untuk Kegiatan Kantor-Perabot Kantor	1.560.000,00	17.038.000,00	(15.478.000,00)	(90,84)
Beban Alat/Bahan untuk Kegiatan Kantor-Alat Listrik	7.382.000,00	6.044.000,00	1.338.000,00	22,14
Beban Alat/Bahan untuk Kegiatan Kantor- Souvenir/Cendera Mata	93.825.000,00	100.174.000,00	(6.349.000,00)	(6,34)
Beban Alat/Bahan untuk Kegiatan Kantor-Alat/Bahan untuk Kegiatan Kantor Lainnya	342.265.000,00	30.400.000,00	311.865.000,00	1.025,87
Beban Barang untuk Dijual/Diserahkan kepada Masyarakat	4.910.483.500,00	5.542.964.400,00	(632.480.900,00)	(11,41)
Beban Natura dan Pakan-Natura	21.815.000,00	22.410.000,00	(595.000,00)	(2,66)
Beban Makanan dan Minuman Rapat	416.487.500,00	378.612.000,00	37.875.500,00	10,00
Beban Makanan dan Minuman Jamuan Tamu	21.203.000,00	0,00	21.203.000,00	100,00



## Dinas Koperasi Dan Usaha Kecil Menengah Kabupaten Kutai Kartanegara

Beban Makanan dan Minuman Aktivitas Lapangan	0,00	66.400.000,00	(66.400.000,00)	(100,00)
Beban Pakaian Dinas Harian (PDH)	0,00	128.160.000,00	(128.160.000,00)	(100,00)
Beban Pakaian Adat Daerah	0,00	123.570.000,00	(123.570.000,00)	(100,00)

### **b. Beban Jasa/Beban Jasa Kantor**

Beban jasa kantor adalah beban yang sudah diterima selama periode 1 Januari 2024 sampai dengan 31 Desember 2024 yang terealisasi sebesar Rp. 4.620.773.262,00 yang mengalami Kenaikan sebesar 114,68% atau sebesar Rp. 2.468.376.812,00 dari tahun sebelumnya. Adapun rincian beban jasa sebagaimana berikut :

**Tabel 5.23**  
**Rincian Beban Jasa Kantor**  
**Dinas Koperasi Dan Usaha Kecil Menengah**

Uraian	SALDO 2024	SALDO 2023	KENAIKAN/ PENURUNAN	%
<b>Beban Jasa</b>	<b>6.165.011.262,00</b>	<b>3.800.078.759,23</b>	<b>2.364.932.502,77</b>	<b>62,23</b>
<b>Beban Jasa Kantor</b>	<b>4.620.773.262,00</b>	<b>2.152.396.450,00</b>	<b>2.468.376.812,00</b>	<b>114,68</b>
Beban Honorarium Narasumber atau Pembahas, Moderator, Pembawa Acara, dan Panitia	517.950.000,00	604.310.000,00	(86.360.000,00)	(14,29)
Beban Honorarium Penyuluhan atau Pendampingan	38.400.000,00	0,00	38.400.000,00	100,00
Beban Honorarium Tim Penyusunan Jurnal, Buletin, Majalah, Pengelola Teknologi Informasi dan Pengelola Website	0,00	110.985.000,00	(110.985.000,00)	(100,00)
Beban Jasa Tenaga Sumber Daya Air	0,00	41.500,00	(41.500,00)	(100,00)
Beban Jasa Tenaga Administrasi	449.063.632,00	471.537.520,00	(22.473.888,00)	(4,77)
Beban Jasa Tenaga Ahli	125.400.000,00	101.103.000,00	24.297.000,00	24,03
Beban Jasa Audit/Surveillance ISO	0,00	47.500.000,00	(47.500.000,00)	(100,00)
Beban Jasa Tenaga Informasi dan Teknologi	0,00	4.995.000,00	(4.995.000,00)	(100,00)
Beban Jasa Pemasangan Instalasi Telepon, Air, dan Listrik	0,00	59.500.000,00	(59.500.000,00)	(100,00)
Beban Jasa Pelayanan Kearsipan	29.750.000,00	84.179.000,00	(54.429.000,00)	(64,66)
Beban Jasa Penyelenggaraan Acara	499.950.000,00	0,00	499.950.000,00	100,00
Beban Jasa Pengolahan Sampah	1.200.000,00	1.200.000,00	0,00	0,00
Beban Jasa Iklan/Reklame, Film, dan Pemetretan	2.733.927.600,00	198.000.000,00	2.535.927.600,00	1.280,77
Beban Tagihan Air	979.000,00	1.644.650,00	(665.650,00)	(40,47)
Beban Tagihan Listrik	147.319.430,00	121.633.730,00	25.685.700,00	21,12
Beban Langganan Jurnal/Surat Kabar/Majalah	0,00	307.573.750,00	(307.573.750,00)	(100,00)



## Dinas Koperasi Dan Usaha Kecil Menengah Kabupaten Kutai Kartanegara

Beban Kawat/Faksimili/Internet/TV Berlangganan	14.283.600,00	13.193.300,00	1.090.300,00	8,26
Beban Pembayaran Pajak, Bea, dan Perizinan	62.550.000,00	25.000.000,00	37.550.000,00	150,20

### c. *Beban Iuran Jaminan/Asuransi*

Beban iuran jaminan/asuransi tahun 2024 adalah pembayaran BPJS ketenagakerjaan untuk pegawai honorer di Dinas Koperasi Dan Usaha Kecil Menengah Kabupaten Kutai Kartanegara, dengan rincian sebagai berikut:

**Tabel 5.24**  
**Rincian Beban Iuran Jaminan Asuransi**  
**Dinas Koperasi Dan Usaha Kecil Menengah**

Uraian	SALDO 2024	SALDO 2023	KENAIKAN/ PENURUNAN	%
<b>Beban Iuran Jaminan/Asuransi</b>	<b>45.678.000,00</b>	<b>41.033.442,00</b>	<b>4.644.558,00</b>	<b>11,32</b>
Beban Iuran Jaminan Kesehatan bagi Non ASN	42.438.000,00	37.642.242,00	4.795.758,00	12,74
Beban Iuran Jaminan Kecelakaan Kerja bagi Non ASN	1.440.000,00	1.507.200,00	(67.200,00)	(4,46)
Beban Iuran Jaminan Kematian bagi Non ASN	1.800.000,00	1.884.000,00	(84.000,00)	(4,46)

### d. *Beban Pemeliharaan Peralatan dan Mesin*

Beban Pemeliharaan Peralatan dan Mesin meliputi beban perawatan kendaraan bermotor dan beban pemeliharaan untuk periode 1 Januari 2024 sampai dengan 31 Desember 2024 yang terealisasi sebesar Rp. 157.596.419,00 mengalami Penurunan sebesar Rp (54.350.192,00) dibandingkan Tahun 2023 sebesar Rp 211.946.611,00 Dengan rincian sebagai berikut :

**Tabel 5.25**  
**Rincian Beban Pemeliharaan Peralatan Dan Mesin**  
**Dinas Koperasi Dan Usaha Kecil Menengah**

Uraian	SALDO 2024	SALDO 2023	KENAIKAN/ PENURUNAN	%
<b>Beban Pemeliharaan Peralatan dan Mesin</b>	<b>157.596.419,00</b>	<b>211.946.611,00</b>	<b>-54.350.192,00</b>	<b>(25,64)</b>
Beban Pemeliharaan Alat Angkutan-Alat Angkutan Darat Bermotor-Kendaraan Dinas Bermotor Perorangan	104.016.919,00	144.281.611,00	(40.264.692,00)	(27,91)



## Dinas Koperasi Dan Usaha Kecil Menengah Kabupaten Kutai Kartanegara

Beban Pemeliharaan Alat Angkutan-Alat Angkutan Darat Bermotor-Kendaraan Bermotor Beroda Dua	27.699.500,00	0,00	27.699.500,00	100,00
Beban Pemeliharaan Alat Kantor dan Rumah Tangga-Alat Rumah Tangga-Alat Pendingin	4.680.000,00	13.890.000,00	(9.210.000,00)	(66,31)
Beban Pemeliharaan Komputer-Komputer Unit-Personal Computer	14.000.000,00	35.145.000,00	(21.145.000,00)	(60,17)
Beban Pemeliharaan Komputer-Peralatan Komputer-Peralatan Personal Computer	7.200.000,00	13.030.000,00	(5.830.000,00)	(44,74)
Beban Pemeliharaan Komputer-Peralatan Komputer-Peralatan Jaringan	0,00	5.600.000,00	(5.600.000,00)	(100,00)

### *e. Beban Pemeliharaan Gedung dan Bangunan*

Beban Pemeliharaan Gedung dan Bangunan adalah beban atas pemeliharaan gedung dan bangunan yang terjadi pada tahun 2024, dengan rincian sebagai berikut :

**Tabel 5.26**  
**Rincian Beban Pemeliharaan Gedung Dan Bangunan**  
**Dinas Koperasi Dan Usaha Kecil Menengah**

Uraian	SALDO 2024	SALDO 2023	KENAIKAN/ PENURUNAN	%
Beban Pemeliharaan Gedung dan Bangunan	160.080.000,00	788.100.669,00	(628.020.669,00)	(79,69)
Beban Pemeliharaan Bangunan Gedung-Bangunan Gedung Tempat Kerja-Bangunan Gedung Kantor	160.080.000,00	788.100.669,00	(628.020.669,00)	(79,69)

### *f. Beban Perjalanan Dinas Dalam Daerah*

Beban Perjalanan Dinas Dalam Daerah adalah Beban Perjalanan Dinas periode 1 Januari 2024 sampai dengan 31 Desember 2024 yang terealisasi sebesar Rp. 2.929.493.322,00. Berbeda dengan tahun sebelumnya, sesuai dengan perubahan aturan dalam pengelolaan keuangan daerah maka belanja perjalanan dinas dibedakan menjadi belanja perjalanan dinas biasa dan belanja perjalanan dinas dalam kota.



## Dinas Koperasi Dan Usaha Kecil Menengah Kabupaten Kutai Kartanegara

Tabel 5.27  
Rincian Beban Perjalanan Dinas Dalam Daerah  
Dinas Koperasi Dan Usaha Kecil Menengah

Uraian	SALDO 2024	SALDO 2023	KENAIKAN/ PENURUNAN	%
Beban Perjalanan Dinas Dalam Daerah	2.929.493.322,00	2.881.767.190,00	47.726.132,00	1,66
Beban Perjalanan Dinas Biasa	1.674.873.322,00	1.611.292.190,00	63.581.132,00	3,95
Beban Perjalanan Dinas Dalam Kota	1.087.540.000,00	922.475.000,00	165.065.000,00	17,89
Beban Perjalanan Dinas Paket Meeting Dalam Kota	66.880.000,00	0,00	66.880.000,00	100,00
Beban Perjalanan Dinas Paket Meeting Luar Kota	100.200.000,00	348.000.000,00	(247.800.000,00)	(71,21)

### 5.2.3 SURPLUS DEFISIT DARI OPERASI

Surplus/Defisit dari operasi adalah selisih antara pendapatan-LO dan beban LO selama satu periode pelaporan dari kegiatan operasi. Surplus/Defisit dari operasi selama periode 1 Januari 2024 sampai dengan 31 Desember 2024 defisit sebesar Rp. (24.412.362.453,00) mengalami Kenaikan sebesar Rp. (515.412.419,77 **(835.802.057,77)** atau 3,55% dari Tahun 2023 sebesar Rp. (23.576.560.395,23)

### 5.3. PENJELASAN POS-POS LAPORAN PERUBAHAN EKUITAS

Laporan Perubahan Ekuitas adalah Laporan yang terdiri dari Saldo Akhir tahun lalu yang menjadi Saldo Awal Ekuitas, Surplus atau Defisit yang berasal dari Operasional tahun berjalan serta Dampak kumulatif perubahan kebijakan/kesalahan mendasar. Laporan perubahan Ekuitas merupakan laporan penghubung antara Laporan Operasional dengan Neraca yang menyajikan informasi kenaikan atau penurunan ekuitas atas aktivitas operasional pada tahun pelaporan yang dibandingkan dengan tahun sebelumnya.

Laporan Perubahan Ekuitas merupakan komponen laporan keuangan yang menyajikan pos-pos ekuitas awal, surplus defisit pada periode bersangkutan, koreksi-koreksi yang langsung menambah/mengurangi ekuitas dan ekuitas akhir. Ekuitas awal merupakan jumlah ekuitas per 31 Desember 2024 sebesar Rp 29.573.400.444,4

Adapun surplus/defisit LO periode Tahun 2024 sebesar Rp (24.412.362.453,00) Sampai dengan laporan ini disusun nilai ekuitas akhir pada Laporan Perubahan Ekuitas sebesar Rp. 30.710.918.135,40



## Dinas Koperasi Dan Usaha Kecil Menengah Kabupaten Kutai Kartanegara

Tabel 5.29  
Perbandingan Ekuitas  
Dinas Koperasi Dan Usaha Kecil Menengah

Uraian	2024	2023
EKUITAS AWAL	29.573.400.444,40	25.686.812.785,63
SURPLUS / (DEFISIT) - LO	(24.412.362.453,00)	-23.576.560.395,23
RK PPKD	25.547.124.663,00	26.122.167.697,00
DAMPAK KUMULATIF PERUBAHAN KEBIJAKAN/KESALAHAN MENDASAR		
KOREKSI NILAI PERSEDIAAN	0	0
KOREKSI SELISIH REVALUASI ASET TETAP	0	0
LAIN-LAIN	2.755.481,00	1.340.980.357,00
EKUITAS AKHIR	30.710.918.135,40	<b>29.573.400.444,40</b>

### 5.3.1 Ekuitas Awal

Ekuitas Awal merupakan kekayaan bersih yang berasal dari selisih antara asset dan kewajiban Dinas Koperasi Dan Usaha Kecil Menengah yang berasal dari tahun - tahun anggaran sebelumnya yang merupakan reklasifikasi dari ekuitas dana yang terdiri dari ekuitas dana lancar, dana investasi dan dana cadangan. Saldo Ekuitas Awal 31 Desember 2024 merupakan nilai akhir tahun sebelumnya sebesar Rp 29.573.400.444,40.

### 5.3.2 Surplus/Defisit LO

Suplus/Defisit - LO Jumlah tersebut merupakan Saldo yang berasal dari selisih antara Pendapatan-LO dan beban selama tahun Berjalan. Saldo Suplus/Defisit - LO Dinas Koperasi dan Usaha Kecil Menengah Tahun 2024 sebesar Rp. (24.412.362.453,00)



## Dinas Koperasi Dan Usaha Kecil Menengah Kabupaten Kutai Kartanegara

### 5.3.3 Dampak Kumulatif Perubahan Kebijakan/Kesalahan Mendasar

Pada Laporan Perubahan Ekuitas terdapat selisih sebesar Rp. (1,00) yang merupakan adanya dampak kumulatif karena koreksi yang disebabkan oleh adanya perubahan kebijakan atau kesalahan mendasar yang terjadi pada tahun sebelumnya.

### 5.4. PENJELASAN POS-POS NERACA

Neraca menggambarkan posisi keuangan suatu entitas pelaporan mengenai aset, kewajiban, dan ekuitas dana pada tanggal tertentu. Adapun posisi Neraca pada Dinas Koperasi dan Usaha Kecil Menengah Per 31 Desember 2024 sebagai berikut :

**Tabel 5.30**  
**Perbandingan Pos-pos Neraca**  
**Dinas Koperasi Dan Usaha Kecil Menengah**

Uraian	2024	2023
DAMPAK KUMULATIF PERUBAHAN KEBIJAKAN/KESALAHAN MENDASAR:		0,00
EKUITAS AKHIR	30.710.918.135,40	29.573.400.444,40
EKUITAS AWAL	29.573.400.444,40	25.686.812.785,63
KEWAJIBAN UNTUK DIKONSOLIDASIKAN	25.547.124.663,00	27.370.402.297,00
Koreksi Ekuitas	0,00	0,00
SURPLUS/DEFISIT-LO	(24.412.362.453,00)	(23.576.560.395,23)

#### 5.4.1. ASET

Aset adalah sumber daya ekonomi yang dikuasai dan/atau dimiliki oleh pemerintah sebagai akibat dari peristiwa masa lalu dan dari mana manfaat ekonomi/sosial dimasa depan diharapkan dapat diperoleh, baik oleh pemerintah maupun oleh masyarakat, serta dapat diukur dalam satuan uang, termasuk sumber daya non keuangan yang diperlukan untuk penyediaan jasa bagi masyarakat umum dan sumber-sumber daya yang dipelihara karena alasan sejarah dan budaya. Dalam pengertian aset ini tidak termasuk sumber daya alam seperti hutan, kekayaan di dasar laut dan kandungan pertambangan.

Aset diakui pada saat diterima atau pada saat hak kepemilikan berpindah. Aset diklasifikasikan menjadi Aset Lancar, Investasi, Aset Tetap, dan Aset Lainnya.



## Dinas Koperasi Dan Usaha Kecil Menengah Kabupaten Kutai Kartanegara

Saldo Aset per 31 Desember 2024 dengan nilai Aset sebesar Rp. 12.037.020.312,40 atau mengalami kenaikan sebesar Rp. 1.328.514.022,00 atau 11,36% dibandingkan saldo per 31 Desember 2023 sebesar Rp. 10.708.506.290,40 yang dirinci pada tabel berikut.

**Tabel 5.31**  
**Rincian Aset**  
**Dinas Koperasi Dan Usaha Kecil Menengah**

Uraian	2024	2023	Kenaikan/ Penurunan	%
Aset Lancar	33.215.891,40	31.338.867,40	1.877.024,00	5,65
Aset Tetap	11.608.178.645,00	10.285.442.623,00		
Aset Lainnya	391.724.800,00	391.724.800,00	1.322.736.022,00	11,39
Jumlah Aset	12.033.119.336,40	10.708.506.290,40	0	0

### 5.4.1.1. Aset Lancar

Aset Lancar adalah jenis aset yang dapat digunakan dalam jangka waktu dekat, biasanya satu tahun meliputi kas dan setara kas, investasi jangka pendek, piutang, persediaan pos-pos investasi jangka pendek antara lain deposito berjangka 3 (tiga) sampai 12 (dua belas) bulan, surat berharga yang mudah diperjualbelikan. Pos-pos piutang antara lain piutang pajak, retribusi, denda, penjualan angsuran, tuntutan ganti rugi, dan piutang lainnya yang diharapkan diterima dalam waktu 12 (dua belas) bulan setelah tanggal pelaporan. Persediaan mencakup barang atau perlengkapan yang dibeli dan disimpan untuk digunakan. Adapun saldo aset lancar Dinas Koperasi dan Usaha Kecil Menengah per 31 Desember 2024 sebesar Rp. **33.215.891,40** dengan rincian sebagai berikut :

**Tabel 5.33**  
**Rincian Aset Lancar**  
**Dinas Koperasi Dan Usaha Kecil Menengah**

Uraian	2024	2023	Kenaikan/ Penurunan	%
Aset Lancar	<b>33.215.891,40</b>	31.338.867,40	1.877.024,00	5,65
Kas di Bendahara Pengeluaran	0	0	0	0
Beban Dibayar Dimuka	14.679.891,40	24.997.867,40	(10.317.976,00)	(70,29)
Alat/Bahan Untuk Kegiatan Kantor	18.536.000,00	6.341.000,00	12.195.000,00	65,79



## Dinas Koperasi Dan Usaha Kecil Menengah Kabupaten Kutai Kartanegara

### 5.4.1.1.1. Kas di Bendahara Penerimaan

Sampai dengan Tahun 2024, Dinas Koperasi Dan Usaha Kecil Menengah belum memiliki sumber penerimaan yang dikelola langsung oleh Dinas Koperasi Dan Usaha Kecil Menengah sehingga saldo penerimaan Rp. 0,00.

**Tabel 5.34**  
**Kas Dibendahara Penerimaan**  
**Dinas Koperasi Dan Usaha Kecil Menengah**

Uraian	2024	2023	Kenaikan/ Penurunan	%
Kas Dibendahara Penerimaan	0.00	0.00	0.00	0.00

### 5.4.1.1.2. Kas di Bendahara Pengeluaran

Tidak ada Saldo kas di Bendahara Pengeluaran pada akhir tahun 2024 yang berupa kas tunai dan bank yang belum ada peruntukan pembayarannya.

**Tabel 5.35**  
**Kas Dibendahara Pengeluaran**  
**Dinas Koperasi Dan Usaha Kecil Menengah**

Uraian	2024	2023	Kenaikan/ Penurunan	%
Kas Dibendahara Pengeluaran	0.00	0.00	0.00	0.00

### 5.4.1.1.3. Kas Lainnya

Saldo kas lainnya adalah Dana yang berasal dari SP2D LS yang ditujukan pembayarannya kepada pihak lain yang belum dibagikan atau dibayarkan maka diperlakukan sebagai kas lainnya. Pada tahun 2024 tidak ada saldo kas lainnya pada bendahara pengeluaran.

**Tabel 5.36**  
**Kas Lainnya**  
**Dinas Koperasi Dan Usaha Kecil Menengah**

Uraian	2024	2023	Kenaikan/ Penurunan	%
Kas Lainnya	0.00	0.00	0.00	0.00



## Dinas Koperasi Dan Usaha Kecil Menengah Kabupaten Kutai Kartanegara

Adapun rincian penerima kami lampirkan pada halaman berikutnya.

### Piutang Pajak Daerah

Saldo Piutang Pajak Daerah Dinas Koperasi Dan Usaha Kecil Menengah Kabupaten Kutai Kartanegara per 31 Desember 2024 sebesar Rp 0,00.

**Tabel 5.37**  
**Piutang Pajak Daerah**  
**Dinas Koperasi Dan Usaha Kecil Menengah**

Uraian	2024	2023	Kenaikan/ Penurunan	%
Piutang Pajak Daerah	0.00	0.00	0.00	0.00

### 5.4.1.1.5 Piutang Retribusi Daerah

Saldo Piutang Retribusi Daerah Dinas Koperasi Dan Usaha Kecil Menengah Kabupaten Kutai Kartanegara per 31 Desember 2024 sebesar Rp 0,00.

**Tabel 5.38**  
**Piutang Retribusi Daerah**  
**Dinas Koperasi Dan Usaha Kecil Menengah**

Uraian	2024	2023	Kenaikan/ Penurunan	%
Piutang Retribusi Daerah	0.00	0.00	0.00	0.00

### 5.4.1.1.6 Piutang Lainnya

Saldo Piutang Lainnya Dinas Koperasi Dan Usaha Kecil Menengah Kabupaten Kutai Kartanegara per 31 Desember 2024 sebesar Rp 0,00.

**Tabel 5.39**  
**Piutang Lainnya**  
**Dinas Koperasi Dan Usaha Kecil Menengah**

Uraian	2024	2023	Kenaikan/ Penurunan	%
Piutang Lainnya	0.00	0.00	0.00	0.00

### 5.4.1.1.7 Penyisihan Piutang

Saldo Penyisihan Piutang Dinas Koperasi Dan Usaha Kecil Menengah Kabupaten Kutai Kartanegara per 31 Desember 2024 sebesar Rp 0,00.

**Tabel 5.40**  
**Penyisihan Piutang**  
**Dinas Koperasi Dan Usaha Kecil Menengah**

Uraian	2024	2023	Kenaikan/ Penurunan	%
Penyisihan Piutang	0.00	0.00	0.00	0.00



## Dinas Koperasi Dan Usaha Kecil Menengah Kabupaten Kutai Kartanegara

### 5.4.1.1.8 Beban Dibayar Dimuka

Saldo Beban dibayar dimuka Dinas Koperasi Dan Usaha Kecil Menengah Kabupaten Kutai Kartanegara per 31 Desember 2024 sebesar Rp 24.997.867,40

**Tabel 5.41**  
**Beban Dibayar Dimuka**  
**Dinas Koperasi Dan Usaha Kecil Menengah**

Uraian	2024	2023	Kenaikan/ Penurunan	%
Beban Dibayar Dimuka	14.679.891,40	24.997.867,40	(10.317.976,00)	70,29

### 5.4.1.1.9 Persediaan

Persediaan adalah aset lancar dalam bentuk barang atau perlengkapan yang dimiliki oleh Dinas Koperasi Dan Usaha Kecil Menengah per 31 Desember 2024, yang mempunyai sifat habis pakai dan diperoleh dengan maksud untuk mendukung kegiatan operasional SKPD.

Saldo persediaan berdasarkan hasil inventarisasi fisik per 31 Desember 2024 sebesar Rp 18.536.000,00. Dengan rincian sebagai berikut :

**Tabel 5.41**  
**Persediaan**  
**Dinas Koperasi Dan Usaha Kecil Menengah**

Uraian	2024	2023	Kenaikan/ Penurunan	%
Persediaan	18.536.000,00	6.341.000,00	12.195.000,00	65,79

Persediaan yang dimaksud adalah persediaan Alat Tulis Kantor (ATK) yang dipergunakan selama tahun 2024. Terdapat Kenaikan persediaan pada tahun 2024 sekitar 65,79% atau senilai Rp 12.195.000,00 dari Jumlah persediaan akhir tahun 2023 sebesar Rp 6.341.000,00. Hal ini disebabkan jumlah kegiatan yang bertambah di 2024 sehingga pemakaian ATK juga bertambah.



## Dinas Koperasi Dan Usaha Kecil Menengah Kabupaten Kutai Kartanegara

### 5.4.1.2. Investasi Jangka Panjang

Investasi jangka panjang per 31 Desember 2024 sebesar Rp. 18.972.982.194 yang merupakan perguliran dan penyaluran dana Kredit Usaha Kecil Pedesaan (KUKP) Gerbang Dayaku Pedesaan tahun 2006. Investasi jangka Panjang di tahun 2023 Sebesar Rp. 18.972.982.194 dengan rincian sebagai berikut :

**Tabel 5.43**  
**Investasi Jangka Panjang**  
**Dinas Koperasi Dan Usaha Kecil Menengah**

Uraian	2024	2023	Kenaikan/ Penurunan	%
Investasi Jangka Panjang Non Permanen	18.972.982.194	19,128,018,025.00	155.035.831	0,82

### 5.4.1.3. Aset Tetap

Aset tetap adalah asset berwujud yang mempunyai masa manfaat lebih dari 12 (dua belas) bulan untuk digunakan dalam kegiatan pemerintahan atau dimanfaatkan oleh masyarakat umum. Saldo Aset Tetap yang disajikan sebesar Rp **11.608.178.645,00** Per 31 Desember 2024.

Adapun rincian asset tetap disajikan pada tabel di bawah ini :

**Tabel 5.43**  
**Aset Tetap**  
**Dinas Koperasi Dan Usaha Kecil Menengah**

Uraian	2024	2023	Kenaikan/ Penurunan	%
<b>Aset Tetap</b>	<b>11.608.178.645,00</b>	<b>10.285.442.623,00</b>	<b>1.322.736.022,00</b>	<b>11,39</b>
Tanah	780.000.000,00	780.000.000,00	0	-
Peralatan dan Mesin	9.002.540.246,00	8.133.077.124,00	869.463.122,00	9,66
Gedung dan Bangunan	6.680.199.035,00	6.226.926.135,00	453.272.900,00	6,79
Jalan, Jaringan, dan Irigasi	230.659.500,00	230.659.500,00	0,00	0
Aset Tetap Lainnya	8.501.500,00	8.501.500,00	0,00	0
Konstruksi dalam Pekerjaan	655.055.677,00	655.055.677,00	0,00	0
Akumulasi Penyusutan	-5.748.777.313,00	-5.748.777.313,00	0,00	0



## Dinas Koperasi Dan Usaha Kecil Menengah Kabupaten Kutai Kartanegara

Dalam rangka melakukan upaya penataan Aset Daerah, Dinas Koperasi Dan Usaha Kecil Menengah Kab.Kutai Kartanegara juga telah melakukan berbagai upaya penataan asset sejak Tahun 2011. Penataan Aset tersebut dilakukan antara lain melalui perbaikan data, inventarisasi, dan sensus untuk mengetahui kondisi terkini dan nilai Aset Tetap Daerah yang seharusnya disajikan di Neraca Daerah. Selain itu, juga dilakukan penataan ulang atas aset Dinas Koperasi Dan Usaha Kecil Menengah yang digabung atau dipecah karena adanya perubahan organisasi dan dilakukan proses penilaian atas barang milik daerah yang memiliki nilai Rp0,00 atau Rp1,00.

Proses inventarisasi kekayaan daerah sampai dengan saat ini masih terus dilakukan dengan mengumpulkan data dan melakukan inventarisasi fisik di lapangan untuk mencari aset-aset Dinas Koperasi Dan Usaha Kecil Menengah yang belum terdata dalam daftar inventaris daerah dan neraca daerah. Perbedaan nilai antara Aset Tetap pada Neraca per 31 Desember 2024 dengan nilai Barang Milik Daerah (BMD) pada Laporan BMD merupakan tindak lanjut atas hasil sensus dan inventarisasi data BMD yang ada.

Barang Milik Daerah yang tidak memenuhi definisi aset tetap direklasifikasi pos ke aset lainnya. Reklasifikasi tersebut meliputi:

- a. Barang rusak berat.
- b. Barang hilang/musnah/dalam proses penelusuran.
- c. Barang yang diserahkan ke masyarakat atau pihak di luar Pemerintah Daerah tanpa Berita Acara Serah Terima.
- d. Barang yang harga satuannya di bawah nilai kapitalisasi.
- e. Barang yang dikerjasamakan.

Jika dibandingkan dengan saldo aset tetap per 31 Desember 2024 sebesar Rp. **11.608.178.645,00** mengalami kenaikan sebesar Rp. **1.322.736.022,00** atau 11,39% Uraian mengenai aset tetap yang dimiliki Dinas Koperasi Dan Usaha Kecil Menengah dijelaskan sebagai berikut.



## Dinas Koperasi Dan Usaha Kecil Menengah Kabupaten Kutai Kartanegara

### 5.4.1.3.1. Tanah

Nilai aset tanah Dinas Koperasi Dan Usaha Kecil Menengah Kabupaten Kutai Kartanegara per 31 Desember 2024 sebesar Rp. 780.000.000,00

Tidak ada mutasi aset tanah selama Tahun 2024, hal ini ditunjukkan dengan saldo antara tahun 2024 dan tahun 2023 yang sama. Adapun perbandingan dengan neraca BMD adalah sebagai berikut :

**Tabel 5.45**  
**Perbandingan Saldo Neraca Keuangan**  
**Dan Saldo Neraca BMD**  
**Tanah**  
**Dinas Koperasi Dan Usaha Kecil Menengah**

Uraian	2024	2023	Kenaikan/ Penurunan	%
Tanah	780,000,000.00	780,000,000.00	0.00	-

Rincian Aset Tetap -Tanah berdasarkan data Daftar Inventaris Barang Milik Daerah (BMD) dapat dilihat pada Rincian KIB A.

### 5.4.1.3.2. Peralatan dan Mesin

Saldo aset peralatan dan mesin Dinas Koperasi Dan Usaha Kecil Menengah per tanggal 31 Desember 2024 sebesar Rp. 9.002.540.246,00 jika dibandingkan dengan Tahun 2023 sebesar Rp 8.133.077.124,00 mengalami kenaikan sebesar Rp. 869.463.122,00 atau 10 %.

Penambahan saldo peralatan dan mesin sebesar Rp. 875.241.122,00 terjadi karena adanya penambahan belanja modal peralatan dan mesin pada tahun 2024 dan adanya beberapa koreksi belanja, dan mutasi kurang aset pada tahun 2023. penjelasan bertambah/berkurangnya nilai peralatan dan mesin dirincikan pada tabel di bawah ini :

**Tabel 5.45**  
**Peralatan Dan Mesin**  
**Dinas Koperasi Dan Usaha Kecil Menengah**

Uraian	2024	2023	Kenaikan/ Penurunan	%
Peralatan dan Mesin	9.002.540.246,00	8.133.077.124,00	869.463.122,00	10



# Dinas Koperasi dan Usaha Kecil Menengah Kabupaten Kutai Kartanegara

Tabel 5.46  
Mutasi Aset Tetap-Peralatan Dan Mesin  
Dinas Koperasi dan Usaha Kecil Menengah

No	URAIAN	PERALATAN DAN MESIN
1.	<b>SALDO 31 DESEMBER 2023 MENURUT NERACA KEUANGAN</b>	8.133.077.124,00
	<b>SALDO 31 DESEMBER 2023 MENURUT SIMDA BMD</b>	8.133.077.124,00
2.	<b>BELANJA MODAL JANUARI S/D 31 DESEMBER 2024</b>	875.241.122,00
3.	<b>BELANJA BLUD JANUARI S/D 31 DESEMBER 2024</b>	
4.	.....	
<b>MUTASI TAMBAH</b>		
1	Koreksi Saldo Tahun 2023 Belum Diakomodir pada LKPD (Menambah)	
2	Hibah / Pendapatan Aset dari Pemerintah Pusat / Pihak Lain	
3	Pengadaan BMD yang Dianggarkan dalam Belanja Barang dan Jasa	
4	Pengadaan BMD yang Dianggarkan dalam Belanja Barang dan Jasa Dibawah Tahun 2024	
5	Barang Temuan Baru (Mumi Tahun 2024)	
6	Pengakuan Hutang Tahun Berjalan	
7	Mutasi Masuk dari OPD Lain	
8	Reklasifikasi dari Aset Lainnya	
	a Barang Rusak Berat	
	b Barang Hilang	
	c Aset Tak Berwujud	
	d Aset P3D	
	e Aset PDAM / Tiang Pancang	
	f Aset Dikerjasamakan	
9	Reklasifikasi dari Aset Ekstra Kompatabel	
	a Aset Dibawah Kapitalisasi Aset Tetap	
	b Aset Dibawah Kapitalisasi Rusak Berat	
	c Aset Dibawah Kapitalisasi P3D	
10	Reklasifikasi dari Aset Bermasalah Hasil Inventarisasi/Sensus BMD Tahun 2012/2013	
	a Barang Dalam Penelusuran Hasil Inventarisasi dan Sensus 2012/2013	
	b Barang Hilang Hasil Inventarisasi dan Sensus 2012/2013	
	c Barang Diserahkan ke Masyarakat Tanpa BA Hasil Inventarisasi dan Sensus 2012/2013	
11	Reklasifikasi Antar Aset Tetap (KIB)	
	a antar KIB A - KIB B	
	b antar KIB A - KIB C	
	c antar KIB A - KIB D	
	d antar KIB A - KIB E	
	e antar KIB A - KIB F	
	f antar KIB B - KIB C	
	g antar KIB B - KIB D	
	h antar KIB B - KIB E	
	i antar KIB B - KIB F	
	j antar KIB C - KIB D	
	k antar KIB C - KIB E	
	l antar KIB C - KIB F	
	m antar KIB D - KIB E	
	n antar KIB D - KIB F	
	o antar KIB E - KIB F	
12	.....	
13	.....	
<b>JUMLAH MUTASI TAMBAH</b>		-



## Dinas Koperasi dan Usaha Kecil Menengah Kabupaten Kutai Kartanegara

MUTASI KURANG		
1	Koreksi Saldo Tahun 2023 Belum Diakomodir pada LKPD (Mengurangi)	
2	Koreksi Double Catat	
3	Hibah Pemkab ke Pihak Lain	
4	Belanja Barang dan Jasa yang Dianggarkan Dalam Belanja Modal	
5	Belanja Barang dan Jasa yang Dianggarkan Dalam Belanja Modal Dibawah Tahun 2024	
6	Belanja Modal yang Merupakan Pembayaran Hutang Tahun Sebelumnya	
7	Barang dengan Nilai Dibawah Kapitalisasi Tambahan Dibawah Tahun 2024	
8	Pengadaan Belanja Modal Diserahkan ke Masyarakat	
9	Barang Diserahkan Ke Masyarakat Tambahan Dibawah Tahun 2024	
10	Penghapusan Aset Tetap dengan SK Penghapusan	
11	Mutasi Keluar ke OPD Lain	
12	Reklasifikasi ke Aset Lainnya	
	a Barang Rusak Berat	
	b Barang Hilang	
	c Aset Tak Berwujud	
	d Aset P3D	
	e Aset PDAM / Tiang Pancang	
	f Aset Dikerjasamakan	
13	Reklasifikasi ke Aset Ekstra Kompatabel	
	a Aset Dibawah Kapitalisasi Aset Tetap	5.778.000,00
	b Aset Dibawah Kapitalisasi Rusak Berat	
	c Aset Dibawah Kapitalisasi P3D	
14	Reklasifikasi ke Aset Bermasalah Hasil Inventarisasi/Sensus BMD Tahun 2012/2013	
	a Barang Dalam Penelusuran Hasil Inventarisasi dan Sensus 2012/2013	
	b Barang Hilang Hasil Inventarisasi dan Sensus 2012/2013	
	c Barang Diserahkan ke Masyarakat Tanpa BA Hasil Inventarisasi dan Sensus 2012/2013	
15	Reklasifikasi Antar Aset Tetap (KIB)	
	a antar KIB A - KIB B	
	b antar KIB A - KIB C	
	c antar KIB A - KIB D	
	d antar KIB A - KIB E	
	e antar KIB A - KIB F	
	f antar KIB B - KIB C	
	g antar KIB B - KIB D	
	h antar KIB B - KIB E	
	i antar KIB B - KIB F	
	j antar KIB C - KIB D	
	k antar KIB C - KIB E	
	l antar KIB C - KIB F	
	m antar KIB D - KIB E	
	n antar KIB D - KIB F	
	o antar KIB E - KIB F	
16	.....	
17	.....	
<b>JUMLAH MUTASI KURANG</b>		<b>5.778.000,00</b>



## Dinas Koperasi dan Usaha Kecil Menengah Kabupaten Kutai Kartanegara

SALDO PER 31 DESEMBER 2024 MENURUT NERACA KEUANGAN		9.002.540.246,00
SALDO PER 31 DESEMBER 2024 MENURUT KERTAS KERJA OPD		9.002.540.246,00
SALDO PER 31 DESEMBER 2024 MENURUT SIMDA BMD		9.002.540.246,00
SELISIH KERTAS KERJA OPD DAN NERACA BMD		-
SELISIH KERTAS KERJA OPD DAN NERACA KEUANGAN		-
SELISIH NERACA BMD DAN NERACA KEUANGAN		-
<b>5</b>	<b>ASET LAINNYA</b>	
1	<b>BARANG RUSAK BERAT</b>	
1	Barang Rusak Berat 2023 (saldo awal)	178.750.000,00
2	Barang Rusak Berat 2024	
3	Penghapusan dengan SK Penghapusan Tahun 2024	
4	Barang Rusak Berat dibawah Kapitalisasi	
<b>JUMLAH BARANG RUSAK BERAT TAHUN 2024</b>		<b>178.750.000,00</b>
2	<b>BARANG HILANG</b>	
1	Barang Hilang 2023 (saldo awal)	
2	Barang Hilang 2024	
3	Penghapusan dengan BA Kehilangan dari Kepolisian Tahun 2024	
<b>JUMLAH BARANG HILANG TAHUN 2024</b>		<b>-</b>
3	<b>ASET TAK BERWUJUD</b>	
1	Aset Tidak Berwujud Tahun 2023	
2	Belanja Modal Tahun 2024	
3	Mutasi	
<b>JUMLAH ASET TIDAK BERWUJUD TAHUN 2024</b>		<b>-</b>
4	<b>ASET P3D (Personil, Pendanaan, Sarana dan Prasarana serta Dokumen)</b>	
1	Aset P3D Tahun 2023	
2	Aset P3D Tahun 2024	
<b>JUMLAH ASET P3D TAHUN 2024</b>		<b>-</b>
5	<b>ASET DIKERJASAMAKAN</b>	
1	Aset Dikerjasamakan Tahun 2023	
2	Aset Dikerjasamakan Tahun 2024	
3	Mutasi Aset Dikerjasamakan	
<b>JUMLAH ASET DIKERJASAMAKAN TAHUN 2024</b>		<b>-</b>
<b>JUMLAH ASET LAINNYA</b>		<b>178.750.000,00</b>
<b>6</b>	<b>EKSTRA KOMPATABEL</b>	
1	<b>ASET DIBAWAH KAPITALISASI</b>	
1	Aset Dibawah Kapitalisasi Tahun 2023	275.535.600,00
2	Aset Dibawah Kapitalisasi Tahun 2024	5.778.000,00
3	Mutasi Aset Dibawah Kapitalisasi	
4	Mutasi Kurang salah penganggaran	
<b>JUMLAH BARANG DIBAWAH KAPITALISASI LKPD TAHUN 2024</b>		<b>281.313.600,00</b>
2	<b>ASET DIBAWAH KAPITALISASI RUSAK BERAT</b>	
1	Aset Dibawah Kapitalisasi Rusak Berat Tahun 2023	
2	Aset Dibawah Kapitalisasi Rusak Berat Tahun 2024	
3	Penghapusan dengan SK Penghapusan Tahun 2024	
4	Mutasi Aset Dibawah Kapitalisasi Rusak Berat	
<b>JUMLAH BARANG RUSAK BERAT DIBAWAH KAPITALISASI TAHUN 2024</b>		<b>-</b>
3	<b>ASET DIBAWAH KAPITALISASI P3D</b>	
1	Aset Dibawah Kapitalisasi P3D 2023	
2	Aset Dibawah Kapitalisasi P3D 2024	
3	Mutasi Aset Dibawah Kapitalisasi P3D	
<b>JUMLAH ASET P3D TAHUN 2024</b>		<b>-</b>
<b>JUMLAH BARANG EKSTRA KOMPATABEL</b>		<b>281.313.600,00</b>



## Dinas Koperasi dan Usaha Kecil Menengah Kabupaten Kutai Kartanegara

7	ASET BERMASALAH HASIL INVENTARISASI/SENSUS BMD TAHUN 2012/2013		
1	BARANG DALAM PENELUSURAN		
	1	Sisa Barang Dalam Penelusuran Tahun 2023	
	2	Mutasi Barang Dalam Penelusuran Tahun 2024	
	3	Tindak Lanjut Barang Dalam Penelusuran Tahun 2024	
	SISA BARANG DALAM PENELUSURAN TAHUN 2024		-
2	BARANG HILANG		
	1	Sisa Barang Hilang Tahun 2023	
	2	Mutasi Barang Hilang Tahun 2024	
	3	Tindak Lanjut Barang Hilang Tahun 2024	
	SISA BARANG HILANG TAHUN 2023		-
3	BARANG DISERAHKAN KE MASYARAKAT TANPA BA		
	1	Sisa Barang Diserahkan ke Masyarakat Tanpa BA Tahun 2023	
	2	Mutasi Barang Diserahkan ke Masyarakat Tanpa BA Tahun 2024	
	3	Tindak Lanjut Barang Diserahkan ke Masyarakat Tanpa BA Tahun 2024	
	SISA BARANG DISERAHKAN KE MASYARAKAT TANPA BA TAHUN 2024		-

### 1. Reklasifikasi antar aset tetap

saldo peralatan dan mesin yang tertera pada Neraca Barang Milik Daerah (BMD) tidak terdapat selisih dengan neraca keuangan per 31 Desember 2024.

**Tabel 5.47**  
**Perbandingan Saldo Neraca Keuangan 2024 dan Saldo Neraca BMD**  
**Peralatan Dan Mesin**  
**Dinas Koperasi dan Usaha Kecil Menengah**

Uraian	Neraca Keuangan 2024	Neraca BMD	Kenaikan/ Penurunan	%
Peralatan dan Mesin	9.002.540.246,00	9.002.540.246,00	0	100

Adapun rincian aset tetap-peralatan dan mesin per 31 Desember 2024 adalah sebagai berikut :

**Tabel 5.48**  
**Rincian Peralatan Dan Mesin**  
**Dinas Koperasi dan Usaha Kecil Menengah**

Uraian	Nilai
ALAT BESAR	535.770.000,00
ALAT ANGKUTAN	1.670.845.000,00
ALAT BENGKEL DAN ALAT UKUR	19.738.900,00
ALAT PERTANIAN	13.000.000,00
ALAT KANTOR DAN RUMAH TANGGA	2.651.762.612,00
ALAT STUDIO, KOMUNIKASI DAN PEMANCAR	900.638.898,00
ALAT KEDOKTERAN DAN KESEHATAN	19.750.000,00
ALAT LABORATORIUM	39.966.960,00
ALAT PERSENJATAAN	58.300.000,00
KOMPUTER	3.092.767.876,00
ALAT EKSPLORASI	0
ALAT PENGEBORAN	0



## Dinas Koperasi dan Usaha Kecil Menengah Kabupaten Kutai Kartanegara

ALAT PRODUKSI, PENGOLAHAN DAN PEMURNIAN	0
ALAT KESELAMATAN KERJA	0
ALAT PERAGA	0
PERALATAN PROSES/PRODUKSI	0
RAMBU - RAMBU	0
PERALATAN OLAH RAGA	0
<b>Jumlah</b>	<b>9.002.540.246,00</b>

### 5.4.1.3.1. Gedung dan Bangunan

Saldo aset gedung dan bangunan pada Dinas Koperasi dan Usaha Kecil Menengah per tanggal 31 Desember 2024 sebesar Rp 6.680.199.035,00 adanya perubahan saldo asset Gedung dan bangunan antra tahun 2024 dan tahun 2023 dengan rincian sebagai berikut :

**Tabel 5.49**  
**Rincian Gedung Dan Bangunan**  
**Dinas Koperasi Dan Usaha Kecil Menengah**

Uraian	Saldo 2024	Saldo 2023	Selisih
Bangunan Gedung Kantor	5.642.543.100,00	5,189,270,200.00	453.272.900,00
Bangunan Gedung Tempat Kerja Lainnya	1.037.655.935,00	1,037,655,935.00	0,00
<b>JUMLAH</b>	<b>6.680.199.035,00</b>	<b>6,226,926,135.00</b>	<b>453.272.900,00</b>

### 5.4.1.3.2. Jalan, Irigasi, dan Jaringan

Saldo aset jalan, irigasi dan jaringan pada Dinas Koperasi dan Usaha Kecil Menengah sebesar Rp 230.659.500,00 per 31 Desember 2023. Tidak adanya kenaikan maupun penurunan pada saldo asset jalan, irigasi dan jaringan.

**Tabel 5.51**  
**Rincian Jalan, Jaringan, dan Irigasi**  
**Dinas Koperasi Dan Usaha Kecil Menengah**

No	Uraian	Saldo 2024	Saldo 2023
1	Jalan, Jaringan, dan Irigasi	230.659.500,00	230.659.500,00



## Dinas Koperasi Dan Usaha Kecil Menengah Kabupaten Kutai Kartanegara

Adapun rincian dari set tetap jalan, irigasi dan jaringan sebagai berikut :

**Tabel 5.52**  
**Rincian Jalan, Jaringan, dan Irigasi**  
**Dinas Koperasi Dan Usaha Kecil Menengah**

No	Uraian	Nilai Aset
1	Jaringan Listrik	230.659.500,00

Berdasarkan rincian mutasi aset jalan, irigasi dan jaringan tersebut tidak ditemukan pula adanya perbedaan nilai pada neraca keuangan dan neraca BMD per 31 Desember 2024.

**Tabel 5.53**  
**Perbandingan Saldo Neraca Keuangan 2024 san Saldo Neraca BMD**  
**Aset Jalan, Jaringan, dan Irigasi**  
**Dinas Koperasi Dan Usaha Kecil Menengah**

No	Uraian	Neraca Keuangan 2024	Neraca BMD 2024	Selisih
1	Aset Jalan, Jaringan, dan Irigasi	230.659.500,00	230.659.500,00	0

### 5.4.1.3.3. Aset Tetap Lainnya

Saldo aset tetap lainnya pada Dinas Koperasi Dan Usaha Kecil Menengah per 31 Desember 2024 sebesar Rp 8.501.500,00, sama halnya dengan Tahun 2023.

**Tabel 5.54**  
**Aset Tetap Lainnya**  
**Dinas Koperasi Dan Usaha Kecil Menengah**

No	Uraian	Saldo 2024	Saldo 2023
1	Aset Tetap Lainnya	8.501.500,00	8.501.500,00

Dari tabel tersebut, dijelaskan tidak ada selisih antara nilai Aset Tetap lainnya pada akhir tahun 2024 dan akhir tahun 2023, hal ini menandakan bahwa tidak ada mutasi kurang/tambah yang terjadi pada tahun 2024.

**Tabel 5.55**  
**Rincian Aset Tetap Lainnya**  
**Dinas Koperasi Dan Usaha Kecil Menengah**

No	Uraian	Saldo 2024	Saldo 2023
1	Bahan Perpustakaan Tercetak	8.501.500,00	8.501.500,00



## Dinas Koperasi Dan Usaha Kecil Menengah Kabupaten Kutai Kartanegara

Berdasarkan rincian mutasi Aset tetap lainnya tersebut tidak ditemukan pula adanya perbedaan nilai pada neraca keuangan dan neraca BMD per 31 Desember 2024.

**Tabel 5.56**  
**Perbandingan Saldo Neraca Keuangan 2024 san Saldo Neraca BMD**  
**Aset Tetap Lainnya**  
**Dinas Koperasi Dan Usaha Kecil Menengah**

Uraian	Neraca Keuangan 2024	Neraca BMD 2024
Bahan Perpustakaan Tercetak	8.501.500,00	8.501.500,00

### 5.4.1.3.4. Konstruksi Dalam Pengerjaan

Konstruksi dalam pengerjaan adalah aset tetap berwujud, yang sampai dengan tanggal 31 Desember 2024 Sebesar Rp. 655.055.677,00 Dan tidak ada perbedaan nilai pada neraca keuangan dan neraca BMD per 31 Desember 2024.

**Tabel 5.57**  
**Perbandingan Saldo Neraca Keuangan 2024 san Saldo Neraca BMD**  
**Konstruksi Dalam Pekerjaan**  
**Dinas Koperasi Dan Usaha Kecil Menengah**

No	Uraian	Neraca Keuangan 2024	Neraca BMD 2024	Selisih
1	Konstruksi Dalam Pengerjaan Bangunan Gedung	655.055.677,00	655.055.677,00	0

### 5.4.1.3.5. Akumulasi Penyusutan

Mengacu pada Peraturan Pemerintah Nomor 71 tahun 2010 tentang standar Akumulasi Pemerintahan, Pemerintah Kabupaten kutai kartanegara telah menetapkan Peraturan bupati Nomor 16 Tahun 2014 tentang kewajiban Akumulasi Pemerintah Kabupaten Kutai Kartanegara pada kebijuakan akuntansi Nomor 12 mengenai aset penyebutan bahwa aset tetap disajikan berdasarkan biaya perolehan aset tetap tersebut dikurangi akumulasi penyusutan. Apanila terjadi kondisi yang memungkinkan penilaian Kembali, maka aset tetap akan disajikan dengan menyesuaikan masing-masing akun aset tetap. Metode penyusutan yang digunakan adalah metode garis lurus. Yang dihitung secara semesteran. Nilai penyusutan masing-masing periode diakui sebagai beban penyusutan dan dicatat pada akumulasi penyusunan aset tetap sebagai pengurang nilai aset. Nilai akumulasi penyusutan atas aset tetap kami sajikan menggunakan data yang berasal dari SIMDA BMD 2024.

Akumulasi penyusutan masih menyajikan nilai saldo penyusutan per 32 Desember 2023 audited. Nilai penyusutan per 31 Desember 2024 baru akan disajikan setelah penyusutan aset tetap seluruh OPD diproses dalam SIMDA BMD 2024.

Saldo per 31 Desember 2024 aset tetap akumulasi penyusutan sebesar Rp. 0 Dengan objek aset sebagai berikut :



## Dinas Koperasi Dan Usaha Kecil Menengah Kabupaten Kutai Kartanegara

**Tabel 5.58**  
**Rincian Akumulasi Penyusutan**  
**Dinas Koperasi Dan Usaha Kecil Menengah**

No	Uraian	Saldo 2024	Saldo 2023	Kenaikan/ Penurunan
1	Akumulasi Penyusutan Alat Besar	(4.393.017.489,00)	(4.393.017.489,00)	0
2	Akumulasi Penyusutan Bangunan Gedung	(1.294.029.074,00)	(1.294.029.074,00)	0
3	Akumulasi Penyusutan Jalan dan Jembatan	(61.730.750,00)	(61.730.750,00)	0
<b>JUMLAH</b>		<b>-5.748.777.313,00</b>	<b>-5.748.777.313,00</b>	<b>0</b>

### 5.4.1.4. Aset Lainnya

*Aset Tidak Berwujud*, Aset tidak berwujud adalah aset non keuangan yang dapat diidentifikasi dan tidak memiliki wujud fisik serta dimiliki untuk digunakan dalam menghasilkan barang dana atau jasa, atau digunakan untuk tujuan lainnya termasuk hak atas kekayaan intelektual.

Per 31 Desember 2024 Dinas Koperasi dan Usaha Kecil Menengah memiliki aset tidak berwujud berupa software atau perangkat lunak aplikasi dengan rincian sebagai berikut :

**Tabel 5.58**  
**Aset Tidak Berwujud**  
**Dinas Koperasi Dan Usaha Kecil Menengah**

No	Uraian	Saldo 2024	Saldo 2023
1	Aset Tidak Berwujud	286.815.000,00	286.815.000,00

Saldo aset tidak berwujud 2024 adalah Aset Tidak Berwujud Tahun 2023 dan tidak ada penambahan aset berwujud di tahun 2024.

**Tabel 5.59**  
**Rincian Aset Tidak Berwujud**  
**Dinas Koperasi Dan Usaha Kecil Menengah**

No	Uraian	Saldo 2024	Saldo 2023
1	Software	286.815.000,00	286.815.000,00



## Dinas Koperasi Dan Usaha Kecil Menengah Kabupaten Kutai Kartanegara

Adapun perbandingan nilai aset tidak berwujud antaran Neraca keuangan dan Neraca BMD 2024 adalah sebagai berikut :

**Tabel 5.60**  
**Perbandingan Saldo Neraca Keuangan 2024 san Saldo Neraca BMD**  
**Rincian Aset Tidak Berujud**  
**Dinas Koperasi Dan Usaha Kecil Menengah**

No	Uraian	Neraca Keuangan 2024	Neraca BMD	Selisih
1	Software	286.815.000,00	286.815.000,00	0

**Aset Lain-Lain**, Per 31 Desember 2024 Aset lain-lain pada Dinas Koperasi Dan Usaha Kecil Menengah senilai Rp 375.850.000,00. Adapun rincian aset lain-lain dapat dilihat pada tabel berikut :

**Tabel 5.61**  
**Rincian Aset Lain-lain**  
**Dinas Koperasi Dan Usaha Kecil Menengah**

No	Uraian	Nilai
	<b>Aset Lain-lain</b>	<b>375.850.000,00</b>
1	Aset Rusak Berat/Usang	178750000
2	Aset Tetap yang Tidak Digunakan Dalam Operasional Pemerintah	197100000

### 5.4.2. KEWAJIBAN

Kewajiban Dinas Koperasi Dan usaha Kecil Menengah Kabupaten Kutai Kartanegara per 31 Desember 2024 adalah sebesar Rp 295.183.395,00. Dari keseluruhan total tersebut adalah kewajiban jangka pendek yang terdiri dari : Utang Belanja Rp. 295.183.395,00

**Tabel 5.62**  
**Rincian Saldo Kewajiban**  
**Dinas Koperasi Dan Usaha Kecil Menengah**

No	Uraian	Nilai
1	Utang Belanja	295.183.395,00

Saldo Utang belanja tahun 2024 dan terdiri dari:

- a. **Utang belanja Pegawai**, Pada tahun 2024 Saldo Utang Belanja sebesar Rp. 294.680.795,00 merupakan Utang Dinas Koperasi Dan Usaha Kecil Menengah per 31 Desember 2024. Adapun rinciannya sebagai berikut :



## Dinas Koperasi dan Usaha Kecil Menengah Kabupaten Kutai Kartanegara

**Tabel 5.63**  
**Rincian Utang Belanja Pegawai**  
**Dinas Koperasi dan Usaha Kecil Menengah**

No	Uraian	Nilai
1	Utang Belanja Gaji dan Tunjangan ASN	0,00
2	Utang Belanja Tambahan Penghasilan ASN	294.680.795,00
3	Utang Belanja Tambahan Penghasilan berdasarkan Pertimbangan Objektif Lainnya ASN	0,00
4	Utang Belanja Barang	0,00
5	Utang Belanja Jasa	41.500,00
6	Utang Belanja Pemeliharaan	0,00
7	Utang Belanja Perjalanan Dinas	0,00
<b>JUMLAH</b>		<b>294.722.295,00</b>

### 5.4.2.2 Utang Jangka Pendek lainnya

**Tabel 5.64**  
**Utang Jangka Pendek**  
**Dinas Koperasi dan Usaha Kecil Menengah**

No	Uraian	Saldo 2024	Saldo 2023	Selisih
1	Utang Jangka Pendek Lainnya	295.183.395,00	263.123.871,00	32.059.524,00

**Utang Jangka Pendek Lainnya.** Adapun untuk tahun 2024 dan 2023 Dinas Koperasi dan Usaha Kecil Menengah tidak memiliki utang jangka pendek lainnya.

### 5.4.2.2 Kewajiban Jangka Panjang

**Tabel 5.65**  
**Kewajiban Jangka Panjang**  
**Dinas Koperasi dan Usaha Kecil Menengah**

No	Uraian	Saldo 2024	Saldo 2023
1	Kewajiban Jangka Panjang	0	0
<b>JUMLAH</b>		<b>0</b>	<b>0</b>

Dinas Koperasi dan Usaha Kecil Menengah tidak memiliki Kewajiban jangka panjang baik tahun 2023 maupun tahun 2024.



## Dinas Koperasi Dan Usaha Kecil Menengah Kabupaten Kutai Kartanegara

### 5.4.3. EKUITAS

**Tabel 5.66**  
**Ekuitas**  
**Dinas Koperasi Dan Usaha Kecil Menengah**

Uraian	2024	2023	Selisih
KEWAJIBAN UNTUK DIKONSOLIDASIKAN	25.547.124.663,00	26.122.167.697,00	(575.043.034,00)
Koreksi Ekuitas	0.00	0.00	0.00
<b>JUMLAH</b>	<b>25.547.124.663,00</b>	<b>26.122.167.697,00</b>	<b>(575.043.034,00)</b>

Akun ini menggambarkan jumlah kekayaan bersih yang dimiliki Dinas Koperasi Dan Usaha Kecil Menengah Kabupaten Kutai Kartanegara. Per 31 Desember 2024 nilai Ekuitas sebesar Rp 30.710.918.135,40 mengalami kenaikan sebesar Rp. 1.137.517.691,00 dari tahun 2023.



**Dinas Koperasi Dan Usaha Kecil Menengah  
Kabupaten Kutai Kartanegara**

# BAB VI



## **BAB VI**

### **PENJELASAN ATAS INFORMASI NON KEUANGAN**

#### **6.1. KEDUDUKAN, TUGAS POKOK DAN FUNGSI**

Dinas Koperasi dan Usaha Kecil Menengah Kabupaten Kutai Kartanegara merupakan Satuan Kerja Perangkat Daerah kabupaten Kutai Kartanegara yang dibentuk berdasarkan :

- ✓ Peraturan Daerah Kabupaten Kutai Kartanegara Nomor 8 Tahun 2016 Tentang Pemetaan Kewenangan Urusan Yang Menjadi Kewenangan Pemerintah Kabupaten Kutai Kartanegara (Lembaran Daerah Kabupaten Kutai Kartanegara Tahun 2016 Nomor 72);
- ✓ Peraturan Daerah Kabupaten Kutai Kartanegara Nomor 9 Tahun 2016, Tentang Pembentukan Dan Susunan Perangkat Daerah Kabupaten Kutai Kartanegara (Lembaran Daerah Kabupaten Kutai Kartanegara Tahun 2016 Nomor 73)
- ✓ Peraturan Bupati Kutai Kartanegara Nomor 60 Tahun 2016 Tentang Kedudukan, Susunan Organisasi, Tugas Dan Fungsi Serta Tata Kerja Perangkat Daerah Pada Dinas Koperasi dan Usaha Kecil Menengah

##### **6.1.1 Kedudukan**

Dinas Koperasi dan Usaha Kecil Menengah Kabupaten Kutai Kartanegara, merupakan unsur pelaksana Urusan Pemerintahan yang menjadi kewenangan daerah berkedudukan di bawah dan bertanggungjawab kepada Bupati melalui Sekretaris Daerah

##### **6.1.2 Tugas Pokok**

Dinas Koperasi dan Usaha Kecil Menengah Kabupaten Kutai Kartanegara, mempunyai tugas pokok membantu Bupati melaksanakan Urusan Pemerintahan yang menjadi kewenangan daerah dan tugas pembantuan di bidang Koperasi dan Usaha Kecil Menengah.

##### **6.1.3 Fungsi**

Dalam melaksanakan tugas pokok, Dinas Koperasi dan Usaha Kecil Menengah mempunyai fungsi :

- a. Perumusan kebijakan di bidang Koperasi dan Usaha Kecil Menengah
- b. Pelaksanaan kebijakan di bidang Koperasi dan Usaha Kecil Menengah



- c. Pelaksanaan evaluasi dan pelaporan di Bidang Koperasi dan Usaha Kecil Menengah Pelaksanaan administrasi Dinas Koperasi dan Usaha Kecil Menengah
- d. Pelaksanaan fungsi lain yang diberikan Bupati.

## **6.2. VISI DAN MISI DINAS KOPERASI DAN USAHA KECIL MENENGAH KABUPATEN KUTAI KARTANEGARA**

Visi Dinas Koperasi dan Usah Kecil Menengah Kabupaten Kutai kartanegara adalah Terwujudnya Kabupaten Kutai Kartanegara yang Maju, Mandiri, Sejahtera dan Berkeadilan

Untuk mendukung pelaksanaan visi tersebut, maka Dinas Koperasi dan Usaha Kecil Menengah Kabupaten Kutai Kartanegara memiliki misi :

1. Memantapkan Reformasi Birokrasi untuk Rakyat
2. Meningkatkan Pengelolaan Sumber Daya Alam yang berkelanjutan dan berwawasan lingkungan

## **6.3. STRUKTUR ORGANISASI**

Adapun susunan organisasi Dinas Koperasi dan Usaha Kecil Menengah terdiri dari :

1. Kepala Dinas
2. Sekretariat, Membawahkan :
  - Sub Bagian Umum, Ketatalaksanaan dan Kepegawaian
  - Sub Bagian Penyusunan Keuangan dan Aset.
3. Bidang Kelembagaan dan Pengawasan Koperasi
  - Seksi Organisasi
  - Seksi Ketatalaksanaan dan Keanggotaan
  - Seksi Pengawasan dan Pemeriksaan
4. Bidang Pemberdayaan dan Pengembangan Koperasi :
  - Seksi Fasilitasi Usaha Koperasi
  - Seksi Pengembangan dan Perlindungan Koperasi
  - Seksi Permodalan dan Simpan Pinjam



5. Bidang Pemberdayaan Usaha Mikro :
  - Seksi Fasilitasi Usaha Mikro
  - Seksi Pengembangan dan Perlindungan Usaha Mikro
  - Seksi Kewirausahaan
6. Kelompok Jabatan Fungsional

Kelompok jabatan fungsional mempunyai tugas melaksanakan sebagian tugas dan fungsi Dinas Koperasi dan Usaha Kecil Menengah sesuai dengan keahlian dan ketentuan yang berlaku.

#### **6.4. KETENTUAN PERUNDANG-UNDANGAN YANG MENJADI LANDASAN OPERASIONAL**

Ketentuan yang mendasari pelaksanaan kegiatan operasional Dinas Koperasi dan Usaha Kecil Menengah Kabupaten Kutai Kartanegara Adalah :

- (1) Undang-Undang Nomor 23 Tahun 2014 Tentang pemerintah daerah;
- (2) Peraturan Pemerintah Republik Indonesia nomor 18 tahun 2016 tentang perangkat daerah ;
- (3) Peraturan Daerah Kabupaten Kutai Kartanegara nomor 8 tahun 2016 tentang pemetaan kewenangan urusan yang menjadi kewenangan pemerintah kabupaten kutai kartanegara;
- (4) Peraturan daerah kabupaten kutai kartanegara nomor 9 tahun 2016. Tentang pembentukan dan susunan perangkat daerah kabupaten kutai kartanegara.



**Dinas Koperasi Dan Usaha Kecil Menengah  
Kabupaten Kutai Kartanegara**

# BAB VII



## **BAB VII PENUTUP**

Berdasarkan Peraturan Kementrian Dalam Negeri (Permendagri) 77 Tahun 2021 tentang Pedoman Teknis Pengelolaan Keuangan Daerah, Kepala SKPD sebagai Pengguna Anggaran mempunyai Tugas antara lain menyusun dan menyampaikan Laporan Keuangan SKPD yang dipimpinnya kepada PPKD selaku BUD.

Berdasarkan hal tersebut, beberapa hal yang dapat disimpulkan Dinas Koperasi dan Usaha Kecil Menengah Keuangan Kabupaten Kutai Kartanegara dalam melakukan pengelolaan keuangan daerah selama tahun 2024 (penganggaran bersumber dari APBD,) dan Dana Bagi Hasil Reboisasi (DBH-DR) adalah sebagai berikut :

### **1. Laporan Realisasi Anggaran**

Laporan Realisasi Anggaran menyediakan informasi mengenai pendapatan, belanja dan pembiayaan dari suatu entitas pelaporan dan perbandingan anggaran yang diterimanya. Realisasi Anggaran Belanja Dinas Koperasi dan Usaha Kecil Menengah Tahun Anggaran 2024 yaitu sebesar Rp 25.547.124.663,00 atau mencapai 83,42 dari total pagu 30.625.226.877,00.

### **2. Neraca**

Neraca adalah laporan yang menggambarkan posisi keuangan mengenai asset, kewajiban dan ekuitas dana pada tanggal pelaporan.

a. Jumlah Aset sampai dengan 31 Desember 2024 adalah sebesar Rp 12.033.119.336,40 meningkat sebesar Rp. 1.324.613.046,00 atau 11,01 % dari tahun sebelumnya yang terdiri dari :

- Aset Lancar sebesar Rp 33.215.891,40
- Investasi Non Permanan Rp. 18.972.982,194
- Aset Tetap sebesar Rp 11.608.178.645,00
- Aset lainnya sebesar Rp 391.724.800,00

b. Jumlah Kewajiban dan Ekuitas dana sampai dengan 31 Desember 2024 Rp 295.183.395,00 terdiri dari :

- Kewajiban Jangka Pendek sebesar Rp 295.183.395,00
- Ekuitas Akhir sebesar Rp 30.710.918.135,40

### **3. Laporan Operasional**

Laporan Operasional Dinas Koperasi dan Usaha Kecil Menengah , Surplus/Defisit LO sebesar Rp. (24.412.362.453,00)



## Dinas Koperasi Dan Usaha Kecil Menengah Kabupaten Kutai Kartanegara

#### 4. Laporan Perubahan Ekuitas

Laporan Perubahan Ekuitas Dinas Koperasi dan Usaha Kecil Menengah sebesar Rp 30.710.918.135,40

#### 5. Catatan atas Laporan Keuangan

*Catatan atas Laporan Keuangan menyajikan informasi tentang penjelasan pos-pos laporan keuangan dalam rangka pengungkapan yang memadai antara lain mengenai data penyusunan Laporan Keuangan, kebijakan akuntansi, kejadian penting lainnya, dan informasi tambahan yang diperlukan.*

Demikian Catatan atas Laporan Keuangan Dinas Koperasi dan Usaha Kecil Menengah Kabupaten Kutai Kartanegara Tahun Anggaran 2024 ini disusun untuk selanjutnya dapat dipergunakan sebagai dasar penyusunan/perbandingan Laporan Keuangan untuk tahun-tahun selanjutnya dan dapat dikonsolidasikan dengan Lampiran Keuangan SKPD lainnya menjadi satu Laporan Keuangan Pemerintah Daerah (LKPD) Kabupaten Kutai Kartanegara Tahun Anggaran 2024.

Tenggarong, 15 Januari 2025

Plt. Kepala

Dinas Koperasi Dan Usaha Kecil Menengah





**Dinas Koperasi Dan Usaha Kecil Menengah  
Kabupaten Kutai Kartanegara**

# **LAMPIRAN - LAMPIRAN**

PT. BPD KALITIM KALITARA  
 BED CABANG : KANTOR CABANG TENGARONG  
 NAMA : DNS KOPERASI & UKM KOB.KUKAR  
 ALAMAT : JL.DAWU AJI NO.99

2-01-2025 15:14:00  
 HALAMAN : 0001  
 USER ID : KIM004KCFI  
 MATA UANG : IDR

NO.NWP : KUTAI KARTANEGARA  
 NOMOR REKENING : 000311177072800  
 PERUODE : 0041418435  
 : 01-DES-2024S/D 02-JAN-2025

PLAFON : 0.00  
 BAKI DEBIT : 0.00  
 LONG.PTARIK : 0.00

TRANCAL	KEITERANGAN TRANSAKSI	NOMOR REFERENSI	MUTASI DEBIT	MUTASI KREDIT	SALDO
30-11-24	SALDO AWAL	B/F	0.00		300,000,000.00K
1-12-24	PEMBAYARAN BUNGA	0041418435INC	8,589.60	8,589.60	300,000,589.60K
5-12-24	PENARIKAN FEMINIPHEKUKAN	0041418435INC			300,000,000.00K
	BKU 511 s/d 519 /BKGG/DKURM/12	P05160002558356	1,010,000.00		298,990,000.00K
	BKU 511 s/d 519 /BKGG/DKURM/12	P05160002558355	340,000.00		298,650,000.00K
	BKU 511 s/d 519 /BKGG/DKURM/12	P05160002558354	1,460,000.00		297,190,000.00K
	BKU 511 s/d 519 /BKGG/DKURM/12	P05160002558353	4,440,000.00		292,750,000.00K
	BKU 511 s/d 519 /BKGG/DKURM/12	P05160002558352	920,000.00		291,830,000.00K
	BKU 511 s/d 519 /BKGG/DKURM/12	P05160002558351	580,000.00		291,250,000.00K
	BKU 511 s/d 519 /BKGG/DKURM/12	P05160002558350	510,000.00		290,740,000.00K
	BKU 511 s/d 519 /BKGG/DKURM/12	P05160002558349	1,030,000.00		289,710,000.00K
	BKU 511 s/d 519 /BKGG/DKURM/12	P05160002558348	990,000.00		288,720,000.00K
	BKU 511 s/d 519 /BKGG/DKURM/12	P05160002558347	6,344,000.00		282,376,000.00K
	BKU 511 s/d 519 /BKGG/DKURM/12	P05160002558346	3,430,000.00		278,946,000.00K
	BKU 520 s/d 527 /BKGG/DKURM/12	P05160002558431	6,520,900.00		272,425,100.00K
	BKU 520 s/d 527 /BKGG/DKURM/12	P05160002558430	150,000.00		272,275,100.00K
	BKU 520 s/d 527 /BKGG/DKURM/12	P05160002558429	150,000.00		272,125,100.00K
	BKU 520 s/d 527 /BKGG/DKURM/12	P05160002558428	150,000.00		271,975,100.00K
	BKU 520 s/d 527 /BKGG/DKURM/12	P05160002558427	150,000.00		271,825,100.00K
	BKU 520 s/d 527 /BKGG/DKURM/12	P05160002558426	150,000.00		271,675,100.00K
	BKU 520 s/d 527 /BKGG/DKURM/12	P05160002558425	150,000.00		271,525,100.00K
	BKU 520 s/d 527 /BKGG/DKURM/12	P05160002558424	150,000.00		271,375,100.00K
	BKU 520 s/d 527 /BKGG/DKURM/12	P05160002558423	150,000.00		271,225,100.00K
	BKU 520 s/d 527 /BKGG/DKURM/12	P05160002558422	150,000.00		271,075,100.00K
	BKU 520 s/d 527 /BKGG/DKURM/12	P05160002558421	150,000.00		270,925,100.00K
	BKU 520 s/d 527 /BKGG/DKURM/12	P05160002558420	150,000.00		270,775,100.00K
	BKU 520 s/d 527 /BKGG/DKURM/12	P05160002558419	150,000.00		270,625,100.00K
	BKU 520 s/d 527 /BKGG/DKURM/12	P05160002558418	580,000.00		269,045,100.00K
	BKU 520 s/d 527 /BKGG/DKURM/12	P05160002558417	580,000.00		268,465,100.00K
	BKU 520 s/d 527 /BKGG/DKURM/12	P05160002558416	1,180,000.00		267,285,100.00K
	BKU 520 s/d 527 /BKGG/DKURM/12	P05160002558415	580,000.00		266,705,100.00K
	BKU 520 s/d 527 /BKGG/DKURM/12	P05160002558414	580,000.00		266,125,100.00K
	BKU 520 s/d 527 /BKGG/DKURM/12	P05160002558413	580,000.00		265,545,100.00K
	BKU 520 s/d 527 /BKGG/DKURM/12	P05160002558412	1,180,000.00		264,365,100.00K
	BKU 520 s/d 527 /BKGG/DKURM/12	P05160002558411	580,000.00		263,785,100.00K
	BKU 520 s/d 527 /BKGG/DKURM/12	P05160002558410	580,000.00		263,205,100.00K
	BKU 520 s/d 527 /BKGG/DKURM/12	P05160002558409	1,180,000.00		262,025,100.00K
	BKU 520 s/d 527 /BKGG/DKURM/12	P05160002558408	580,000.00		261,445,100.00K
	BKU 520 s/d 527 /BKGG/DKURM/12	P05160002558407	580,000.00		261,865,100.00K
	BKU 520 s/d 527 /BKGG/DKURM/12	P05160002558406	580,000.00		261,285,100.00K



Catatan: Bilamana dalam 14 hari setelah menerima rekening koran ini kami tidak menerima sanggahan apapun, maka kami menganggap bahwa rekening Koran ini telah Sdr. setuju.

PT. BPD KALITIM KALITARA  
 BPD CABANG : KANTOR CABANG TENGARONG  
 NAMA : DNS KOPERASI & URW KAB. KURAR  
 ALAMAT : JL. DANAU AJI NO.99

2-01-2025 15:14:00  
 HALAMAN : 0002  
 USER ID : KIM004KCF1  
 MATA UANG : IDR

KUTAI KARTANEWARA  
 NO.NWP : 000311177072800  
 NOMOR REKENING : 0041418435  
 PERIODE : 01-DES-2024/S/D 02-JAN-2025

PLAFON : 0.00  
 BAKI DEBIT: 0.00  
 LONG.TARIK: 0.00

1	TANGGAL	KETERANGAN TRANSAKSI	NOMOR REFERENSI	MUTASI DEBIT	MUTASI KREDIT	SALDO
	5-12-24	PINDAHAN SALDO SEBELUMNYA	C/F			
		EKO 520 s/d 527 /BKX/DKUM/12	P05160002558405	1,180,000.00		261,285,100.00K
		EKO 520 s/d 527 /BKX/DKUM/12	P05160002558404	1,460,000.00		260,105,100.00K
		EKO 520 s/d 527 /BKX/DKUM/12	P05160002558403	2,895,000.00		258,645,100.00K
		EKO 520 s/d 527 /BKX/DKUM/12	P05160002558402	2,310,000.00		255,750,100.00K
		EKO 520 s/d 527 /BKX/DKUM/12	P05160002558401	2,130,000.00		253,440,100.00K
		EKO 520 s/d 527 /BKX/DKUM/12	P05160002558400	800,000.00		251,310,100.00K
	6-12-24	EKO 528 s/d 530 /BKX/DKUM/12	P06090002559602	129,730.00		250,380,370.00K
		EKO 528 s/d 530 /BKX/DKUM/12	P06090002559601	713,514.00		249,666,856.00K
		EKO 528 s/d 530 /BKX/DKUM/12	P06090002559599	6,356,756.00		243,310,100.00K
		EKO 528 s/d 530 /BKX/DKUM/12	P06090002559598	84,324.00		243,225,776.00K
		EKO 528 s/d 530 /BKX/DKUM/12	P06090002559597	463,784.00		242,761,992.00K
		EKO 528 s/d 530 /BKX/DKUM/12	P06090002559596	4,131,892.00		238,630,100.00K
		EKO 528 s/d 530 /BKX/DKUM/12	P06090002559595	1,919,000.00		236,711,100.00K
		EKO 531 s/d 535 /BKX/DKUM/12	P06160002562719	101,000.00		236,610,100.00K
		EKO 531 s/d 535 /BKX/DKUM/12	P06160002562718	393,000.00		236,217,100.00K
		EKO 531 s/d 535 /BKX/DKUM/12	P06160002562717	7,467,000.00		228,750,100.00K
		EKO 531 s/d 535 /BKX/DKUM/12	P06160002562716	1,090,300.00		227,659,800.00K
		EKO 531 s/d 535 /BKX/DKUM/12	P06160002562715	9,843,082.00		217,816,718.00K
		EKO 531 s/d 535 /BKX/DKUM/12	P06160002562714	2,641,022.00		215,175,696.00K
		EKO 536 S/D 537 /BKX/DKUM/1	P09110002566723	100,000.00		215,075,696.00K
	9-12-24	EKO 536 S/D 537 /BKX/DKUM/1	P09110002566722	1,474,831.00		213,600,865.00K
		EKO 536 S/D 537 /BKX/DKUM/1	P09110002566721	1,474,831.00		212,126,034.00K
		EKO 536 S/D 537 /BKX/DKUM/1	P09110002566720	1,474,831.00		210,651,203.00K
		EKO 536 S/D 537 /BKX/DKUM/1	P09110002566719	1,474,831.00		209,176,372.00K
		EKO 536 S/D 537 /BKX/DKUM/1	P09110002566718	1,474,831.00		207,701,541.00K
		EKO 536 S/D 537 /BKX/DKUM/1	P09110002566717	1,474,831.00		206,226,710.00K
		EKO 536 S/D 537 /BKX/DKUM/1	P09110002566716	1,474,831.00		204,751,879.00K
		EKO 536 S/D 537 /BKX/DKUM/1	P09110002566715	1,474,831.00		203,277,048.00K
		EKO 536 S/D 537 /BKX/DKUM/1	P09110002566714	1,474,831.00		201,802,217.00K
		EKO 538 /BKX/DKUM/12/2024	P09110002566745	1,251,879.00		200,327,386.00K
		EKO 538 /BKX/DKUM/12/2024	P09110002566744	227,379.00		199,075,507.00K
		EKO 538 /BKX/DKUM/12/2024	P09110002566743	1,251,879.00		198,848,128.00K
		EKO 538 /BKX/DKUM/12/2024	P09110002566742	99,879.00		197,596,249.00K
		EKO 538 /BKX/DKUM/12/2024	P09110002566741	909,379.00		197,496,370.00K
		EKO 538 /BKX/DKUM/12/2024	P09110002566740	172,879.00		196,586,991.00K
		EKO 538 /BKX/DKUM/12/2024	P09110002566739	907,831.00		196,414,112.00K
		EKO 538 /BKX/DKUM/12/2024	P09110002566738	1,474,831.00		195,506,281.00K
		EKO 538 /BKX/DKUM/12/2024	P09110002566737	1,474,831.00		194,031,450.00K
		EKO 538 /BKX/DKUM/12/2024	P09110002566736	1,474,831.00		192,556,619.00K

Catatan: Bilamana dalam 14 hari setelah menerima rekening koran ini kami tidak menerima sanggahan apapun, maka kami menganggap bahwa rekening Koran ini telah Sdr. setuju.

PT. BPD KALITIM KALITARA  
 BPD CAPANG : KANTOR CABANG TENGERONG  
 NAMA : DNS KOPERASI & URU KAB.KUKAR  
 ALAMAT : JL.PANAU AJI NO.99

2-01-2025 15:14:00  
 HALAMAN : 0003  
 USER ID : KIM004KCHI  
 MATA UANG : IDR

KUTAI KARTANEGERA  
 NO.NEMP : 000311177072800  
 NOMOR REKENING : 0041418435  
 PERIODE : 01-DES-2024/S/D 02-JAN-2025

PLAFON : 0.00  
 BAKI DEBIT: 0.00  
 LONG.TARIK: 0.00

TANGGAL	KETERANGAN TRANSAKSI	NOMOR REFERENSI	MUTASI DEBIT	MUTASI KREDIT	SALDO
9-12-24	PINDAHAN SALDO SEBELUMNYA	C/F			
	EKO 538 /EKK/DKURM/12/2024	P09110002566736	1,474,831.00		192,556,619.00K
	EKO 538 /EKK/DKURM/12/2024	P09110002566735	1,474,831.00		191,081,788.00K
	EKO 539 /EKK/DKURM/12/2024	P09110002566757	884,125.00		189,606,957.00K
	EKO 539 /EKK/DKURM/12/2024	P09110002566756	3,536,500.00		188,722,832.00K
	EKO 539 /EKK/DKURM/12/2024	P09110002566755	150,000.00		185,186,332.00K
	EKO 539 /EKK/DKURM/12/2024	P09110002566754	120,000.00		185,036,332.00K
	EKO 539 /EKK/DKURM/12/2024	P09110002566753	5,215,000.00		184,916,332.00K
	EKO 539 /EKK/DKURM/12/2024	P09110002566752	15,135.00		179,886,197.00K
	EKO 539 /EKK/DKURM/12/2024	P09110002566751	1,251,879.00		178,434,318.00K
	EKO 539 /EKK/DKURM/12/2024	P09110002566750	1,251,879.00		177,182,439.00K
	EKO 539 /EKK/DKURM/12/2024	P09110002566749	1,251,879.00		175,930,560.00K
	EKO 540 s/d 543 /EKK/DKURM/1	P09110002566836	2,270,000.00		173,660,560.00K
	EKO 540 s/d 543 /EKK/DKURM/1	P09110002566835	40,808.00		173,619,752.00K
	EKO 540 s/d 543 /EKK/DKURM/1	P09110002566834	299,259.00		173,320,493.00K
	EKO 540 s/d 543 /EKK/DKURM/1	P09110002566833	2,679,733.00		170,640,760.00K
	EKO 540 s/d 543 /EKK/DKURM/1	P09110002566832	121,959.00		169,624,432.00K
	EKO 540 s/d 543 /EKK/DKURM/1	P09110002566831	894,369.00		161,615,760.00K
	EKO 540 s/d 543 /EKK/DKURM/1	P09110002566830	8,008,672.00		161,550,517.00K
	EKO 540 s/d 543 /EKK/DKURM/1	P09110002566829	65,243.00		161,072,067.00K
	EKO 540 s/d 543 /EKK/DKURM/1	P09110002566828	478,450.00		156,787,760.00K
	EKO 540 s/d 543 /EKK/DKURM/1	P09110002566827	4,284,307.00		156,162,760.00K
	EKO 544 s/d 548 /EKK/DKURM/1	P09110002566969	400,000.00		156,387,760.00K
	EKO 544 s/d 548 /EKK/DKURM/1	P09110002566968	225,000.00		156,162,760.00K
	EKO 544 s/d 548 /EKK/DKURM/1	P09110002566967	40,022.00		156,122,738.00K
	EKO 544 s/d 548 /EKK/DKURM/1	P09110002566966	220,119.00		155,902,619.00K
	EKO 544 s/d 548 /EKK/DKURM/1	P09110002566965	1,961,059.00		153,941,560.00K
	EKO 544 s/d 548 /EKK/DKURM/1	P09110002566964	41,622.00		153,899,938.00K
	EKO 544 s/d 548 /EKK/DKURM/1	P09110002566963	228,919.00		153,671,019.00K
	EKO 544 s/d 548 /EKK/DKURM/1	P09110002566962	2,039,459.00		151,631,560.00K
	EKO 549 s/d 551 /EKK/DKURM/1	P09110002567153	23,716.00		151,607,844.00K
	EKO 549 s/d 551 /EKK/DKURM/1	P09110002567152	1,557,365.00		151,433,925.00K
	EKO 549 s/d 551 /EKK/DKURM/1	P09110002567151	700,000.00		149,876,560.00K
	EKO 549 s/d 551 /EKK/DKURM/1	P09120002567153	855,000.00		149,176,560.00K
	EKO 549 s/d 551 /EKK/DKURM/1	P09120002567152	855,000.00		148,321,560.00K
	EKO 549 s/d 551 /EKK/DKURM/1	P09120002567151	855,000.00		147,466,560.00K
	EKO 549 s/d 551 /EKK/DKURM/1	P09120002567150	765,000.00		146,701,560.00K
	EKO 549 s/d 551 /EKK/DKURM/1	P09120002567149	700,000.00		146,001,560.00K
	EKO 549 s/d 551 /EKK/DKURM/1	P09120002567148	855,000.00		145,146,560.00K
	EKO 549 s/d 551 /EKK/DKURM/1	P09120002567147	855,000.00		144,291,560.00K

Catatan: Bilamana dalam 14 hari setelah menerima rekening koran ini kami tidak menerima sanggahan apapun, maka kami menganggap bahwa rekening Koran ini telah Sdr. setuju.

2-01-2025 15:14:00  
 HALAMAN : 0004  
 USER ID : KIM004KCT1  
 MATA UANG : IDR

PT. BPD KALITIM KALITARA  
 BPD CABANG : KANTOR CABANG TENGGARONG  
 NAMA : DNS KOPERASI & UKM KRB.KOKOR  
 ALAMAT : JL. PANJU AJI NO.99

NO.NERP : 00031117072800  
 NOMOR REKENING : 0041418435  
 PERIODE : 01-DES-2024S/D 02-JAN-2025

PLAFON : 0.00  
 BAKI DEBIT : 0.00  
 LONG.TARIK : 0.00

TANGGAL	KETERANGAN TRANSAKSI	NOMOR REFERENSI	MUTASI DEBIT	MUTASI KREDIT	SALDO
9-12-24	PINDAHAN SALDO SEBELUMNYA	C/F			144,291,560.00K
	EKO 549 s/d 551 /BKK/DKURM/1	P09120002567146	765,000.00		143,526,560.00K
	EKO 549 s/d 551 /BKK/DKURM/1	P09120002567145	225,000.00		143,301,560.00K
	EKO 549 s/d 551 /BKK/DKURM/1	P09120002567144	225,000.00		143,076,560.00K
	EKO 549 s/d 551 /BKK/DKURM/1	P09120002567143	132,432.00		142,944,128.00K
	EKO 549 s/d 551 /BKK/DKURM/1	P09120002567142	971,171.00		141,972,957.00K
	EKO 549 s/d 551 /BKK/DKURM/1	P09120002567141	8,696,397.00		133,276,560.00K
13-12-24	EKO 552 /BKK/DKURM/12/2024	P13190002589815	483,000.00		132,793,560.00K
	EKO 552 /BKK/DKURM/12/2024	P13190002589814	9,177,000.00		123,616,560.00K
	EKO 553 s/d 560 /BKK/DKURM/12	P13190002589845	808,648.00		122,807,912.00K
	EKO 553 s/d 560 /BKK/DKURM/12	P13190002589844	157,297.00		122,650,615.00K
	EKO 553 s/d 560 /BKK/DKURM/12	P13190002589843	257,793.00		122,392,822.00K
	EKO 553 s/d 560 /BKK/DKURM/12	P13190002589842	655,405.00		121,737,417.00K
	EKO 553 s/d 560 /BKK/DKURM/12	P13190002589841	33,694.00		121,703,723.00K
	EKO 553 s/d 560 /BKK/DKURM/12	P13190002589840	92,658.00		121,611,065.00K
	EKO 553 s/d 560 /BKK/DKURM/12	P13190002589839	28,243.00		121,582,822.00K
	EKO 553 s/d 560 /BKK/DKURM/12	P13190002589838	92,658.00		121,479,263.00K
	EKO 553 s/d 560 /BKK/DKURM/12	P13190002589837	103,559.00		121,474,398.00K
	EKO 553 s/d 560 /BKK/DKURM/12	P13190002589836	17,838.00		121,456,560.00K
	EKO 553 s/d 560 /BKK/DKURM/12	P13190002589835	97,000.00		121,359,560.00K
	EKO 553 s/d 560 /BKK/DKURM/12	P13190002589834	1,021,000.00		120,338,560.00K
	EKO 553 s/d 560 /BKK/DKURM/12	P13190002589833	180,000.00		120,158,560.00K
	EKO 553 s/d 560 /BKK/DKURM/12	P13190002589832	425,000.00		119,733,560.00K
	EKO 553 s/d 560 /BKK/DKURM/12	P13190002589831	180,000.00		119,553,560.00K
	EKO 553 s/d 560 /BKK/DKURM/12	P13190002589830	245,000.00		119,308,560.00K
	EKO 553 s/d 560 /BKK/DKURM/12	P13190002589829	1,500,000.00		117,808,560.00K
	EKO 553 s/d 560 /BKK/DKURM/12	P13190002589828	1,600,000.00		116,208,560.00K
	EKO 553 s/d 560 /BKK/DKURM/12	P13190002589827	2,550,000.00		113,658,560.00K
	EKO 553 s/d 560 /BKK/DKURM/12	P13190002589826	1,300,000.00		112,358,560.00K
	EKO 561 s/d 562 /BKK/DKURM/12	P13190002589849	34,000.00		112,324,560.00K
	EKO 561 s/d 562 /BKK/DKURM/12	P13190002589848	646,000.00		111,678,560.00K
	EKO 561 s/d 562 /BKK/DKURM/12	P13190002589847	50,500.00		111,628,060.00K
	EKO 561 s/d 562 /BKK/DKURM/12	P13190002589846	959,500.00		110,668,560.00K
	EKO 563 /BKK/DKURM/12/2024	P13190002589853	453,000.00		110,215,560.00K
	EKO 563 /BKK/DKURM/12/2024	P13190002589852	8,607,000.00		101,608,560.00K
	EKO 576 s/d 577 /BKK/DKURM/12/	P13190002589892	1,290,000.00		100,318,560.00K
	EKO 576 s/d 577 /BKK/DKURM/12/	P13190002589891	1,290,000.00		99,028,560.00K
	EKO 576 s/d 577 /BKK/DKURM/12/	P13190002589890	430,000.00		98,598,560.00K
	EKO 576 s/d 577 /BKK/DKURM/12/	P13190002589889	6,416,000.00		92,182,560.00K
	EKO 576 s/d 577 /BKK/DKURM/12/	P13190002589888	363,000.00		91,819,560.00K

Catatan: Bilamana dalam 14 hari setelah menerima rekening koran ini kami tidak menerima sanggahan apapun, maka kami menganggap bahwa rekening koran ini telah Sdr. setuju

PT. BPD KALITIM KALIJARA  
 BRD CABANG : KANTOR CABANG TENGARONG  
 NAMA : DNS KOPERASI & URW KAB. KUKAR  
 ALAMAT : JL. DANAU AJI NO. 99

2-01-2025 15:14:00  
 HALAMAN : 0005  
 USER ID : KIM004KCT1  
 MATA UANG : IDR

KITAI KARTANEGERA  
 NO.NEWE : 000311177072800  
 NOMOR REKENING : 0041418435  
 PERIODE : 01-DES-2024/S/D 02-JAN-2025

ELAFON : 0.00  
 BAKI DEBIT : 0.00  
 LONG.TARIK : 0.00

TANGGAL	KETERANGAN TRANSAKSI	NOMOR REFERENSI	MUTASI DEBIT	MUTASI KREDIT	SALDO
13-12-24	PINDAHAN SALDO SEBELUMNYA	C/F			
	EKO 576 s/d 577 /EKK/DKURM/12/	P13190002589887	6,897,000.00		91,819,560.00K
	EKO 578 s/d 582 /EKK/DKURM/12	P13190002589896	4,160,000.00		84,922,560.00K
	EKO 578 s/d 582 /EKK/DKURM/12	P13190002589895	680,000.00		80,762,560.00K
	EKO 578 s/d 582 /EKK/DKURM/12	P13190002589894	3,160,000.00		80,082,560.00K
	EKO 578 s/d 582 /EKK/DKURM/12	P13190002589893	1,460,000.00		76,922,560.00K
	EKO 583 s/d 584 /EKK/DKURM/12	P13190002589904	1,460,000.00		75,462,560.00K
	EKO 583 s/d 584 /EKK/DKURM/12	P13190002589903	121,622.00		74,002,560.00K
	EKO 583 s/d 584 /EKK/DKURM/12	P13190002589902	891,892.00		73,880,938.00K
	EKO 583 s/d 584 /EKK/DKURM/12	P13190002589901	7,986,486.00		72,989,046.00K
	EKO 564 s/d 570 /EKK/DKURM/12/	P13190002590384	1,010,000.00		65,002,560.00K
	EKO 564 s/d 570 /EKK/DKURM/12/	P13190002590383	1,010,000.00		63,992,560.00K
	EKO 564 s/d 570 /EKK/DKURM/12/	P13190002590382	1,010,000.00		62,982,560.00K
	EKO 564 s/d 570 /EKK/DKURM/12/	P13190002590381	1,010,000.00		61,972,560.00K
	EKO 564 s/d 570 /EKK/DKURM/12/	P13190002590380	600,000.00		60,962,560.00K
	EKO 564 s/d 570 /EKK/DKURM/12/	P13190002590379	430,000.00		59,932,560.00K
	EKO 564 s/d 570 /EKK/DKURM/12/	P13190002590378	600,000.00		59,332,560.00K
	EKO 564 s/d 570 /EKK/DKURM/12/	P13190002590377	430,000.00		58,902,560.00K
	EKO 564 s/d 570 /EKK/DKURM/12/	P13190002590376	430,000.00		58,472,560.00K
	EKO 564 s/d 570 /EKK/DKURM/12/	P13190002590375	600,000.00		57,872,560.00K
	EKO 564 s/d 570 /EKK/DKURM/12/	P13190002590374	430,000.00		57,442,560.00K
	EKO 564 s/d 570 /EKK/DKURM/12/	P13190002590373	600,000.00		56,842,560.00K
	EKO 571 s/d 575 /EKK/DKURM/12/	P13190002590372	430,000.00		56,412,560.00K
	EKO 571 s/d 575 /EKK/DKURM/12/	P13190002590399	400,000.00		56,012,560.00K
	EKO 571 s/d 575 /EKK/DKURM/12/	P13190002590398	3,000,000.00		53,012,560.00K
	EKO 571 s/d 575 /EKK/DKURM/12/	P13190002590397	340,000.00		52,672,560.00K
	EKO 571 s/d 575 /EKK/DKURM/12/	P13190002590396	600,000.00		52,072,560.00K
	EKO 571 s/d 575 /EKK/DKURM/12/	P13190002590395	860,000.00		51,212,560.00K
	EKO 571 s/d 575 /EKK/DKURM/12/	P13190002590394	430,000.00		50,782,560.00K
	EKO 571 s/d 575 /EKK/DKURM/12/	P13190002590393	600,000.00		50,182,560.00K
	EKO 571 s/d 575 /EKK/DKURM/12/	P13190002590392	430,000.00		49,752,560.00K
	EKO 571 s/d 575 /EKK/DKURM/12/	P13190002590391	600,000.00		49,152,560.00K
	EKO 571 s/d 575 /EKK/DKURM/12/	P13190002590389	860,000.00		48,292,560.00K
	EKO 571 s/d 575 /EKK/DKURM/12/	P13190002590388	600,000.00		47,692,560.00K
	EKO/575/EKK / DKURM / 12/ 2024	P23000683130	640,000.00		46,832,560.00K
	EKO 585 s/d 586 /EKK/DKURM/12	P16140002595466	204,000.00		46,192,560.00K
	EKO 585 s/d 586 /EKK/DKURM/12	P16140002595465	3,876,000.00		45,988,560.00K
	EKO 585 s/d 586 /EKK/DKURM/12	P16140002595464	756,000.00		42,112,560.00K
	EKO 585 s/d 586 /EKK/DKURM/12	P16140002595463	14,364,000.00		41,356,560.00K
					26,992,560.00K

Catatan: Bilamana dalam 14 hari setelah menerima rekening koran ini kami tidak menerima sanggahan apapun, maka kami menganggap bahwa rekening Koran ini telah Sdr. setuju

PT. BED KALITIM KALITARA  
 BED CABANG : KANTOR CABANG TENGARONG  
 NAMA : DNS KOPERASI & URM KAB. KURAR  
 ALAMAT : JL. IPANBU A.JI NO. 99

2-01-2025 15:14:00  
 HALAMAN : 0006  
 USER ID : KIM004KCFI  
 MATA UANG : IDR

PLAFON : 0.00  
 BAKI DEBIT: 0.00  
 LONG. TARIK: 0.00

KITAI KARPANEGARA  
 NO. NWP : 00031117702800  
 NOMOR REKENING : 0041418435  
 PERIODE : 01-DES-2024/S/D 02-JAN-2025

TANGGAL	KEJERANGAN TRANSAKSI	NOMOR REFERENSI	MUTASI DEBIT	MUTASI KREDIT	SALDO
16-12-24	PINJAHAN SALDO SEBELUMNYA	C/F			26,992,560.00K
	EKO 590 s/d 592 /EKK/DKURM/12	P16140002595510	413,600.00		26,578,960.00K
	EKO 590 s/d 592 /EKK/DKURM/12	P16140002595509	9,400.00		26,569,560.00K
	EKO 590 s/d 592 /EKK/DKURM/12	P16140002595508	47,000.00		26,522,560.00K
	EKO 590 s/d 592 /EKK/DKURM/12	P16140002595507	430,000.00		26,092,560.00K
	EKO 590 s/d 592 /EKK/DKURM/12	P16140002595506	1,720,000.00		24,372,560.00K
	EKO 590 s/d 592 /EKK/DKURM/12	P16140002595505	2,920,000.00		21,452,560.00K
	EKO 587 s/d 589 /EKK/DKURM/12	P16160002595960	724,500.00		20,728,060.00K
	EKO 587 s/d 589 /EKK/DKURM/12	P16160002595959	4,105,500.00		16,622,560.00K
	EKO 587 s/d 589 /EKK/DKURM/12	P16160002595962	5,000,000.00		11,622,560.00K
	EKO 587 s/d 589 /EKK/DKURM/12	P16160002595961	320,000.00		11,302,560.00K
17-12-24	0140/GJ/KOPERASI	0140/GJ/KOPERASI	0.00		11,302,560.00K
20-12-24	EKO 593/EKK/DKURM/12/2024	P20130002618761	28,378.00	288,697,440.00	300,000,000.00K
	EKO 593/EKK/DKURM/12/2024	P20130002618760	208,108.00		299,971,622.00K
	EKO 593/EKK/DKURM/12/2024	P20130002618759	1,863,514.00		299,763,514.00K
	EKO 594 s/d 598 /EKK/DKURM/12	P20130002618795	1,474,831.00		297,900,000.00K
	EKO 594 s/d 598 /EKK/DKURM/12	P20130002618794	1,474,831.00		296,425,169.00K
	EKO 594 s/d 598 /EKK/DKURM/12	P20130002618793	1,474,831.00		294,950,338.00K
	EKO 594 s/d 598 /EKK/DKURM/12	P20130002618792	1,474,831.00		293,475,507.00K
	EKO 594 s/d 598 /EKK/DKURM/12	P20130002618802	172,879.00		292,000,676.00K
	EKO 594 s/d 598 /EKK/DKURM/12	P20130002618801	907,831.00		291,827,797.00K
	EKO 594 s/d 598 /EKK/DKURM/12	P20130002618800	1,474,831.00		289,445,135.00K
	EKO 594 s/d 598 /EKK/DKURM/12	P20130002618799	1,474,831.00		287,970,304.00K
	EKO 594 s/d 598 /EKK/DKURM/12	P20130002618798	1,474,831.00		286,495,473.00K
	EKO 594 s/d 598 /EKK/DKURM/12	P20130002618797	1,474,831.00		285,020,642.00K
	EKO 594 s/d 598 /EKK/DKURM/12	P20130002618796	1,474,831.00		283,545,811.00K
	EKO 594 s/d 598 /EKK/DKURM/12	P20130002618795	1,474,831.00		282,070,980.00K
	EKO 594 s/d 598 /EKK/DKURM/12	P20130002618789	1,474,831.00		280,596,149.00K
	EKO 594 s/d 598 /EKK/DKURM/12	P20130002618788	1,474,831.00		279,121,318.00K
	EKO 594 s/d 598 /EKK/DKURM/12	P20130002618787	1,474,831.00		277,646,487.00K
	EKO 594 s/d 598 /EKK/DKURM/12	P20130002618823	483,000.00		276,171,656.00K
	EKO 594 s/d 598 /EKK/DKURM/12	P20130002618822	9,177,000.00		275,688,656.00K
	EKO 594 s/d 598 /EKK/DKURM/12	P20130002618820	3,536,500.00		266,511,656.00K
	EKO 594 s/d 598 /EKK/DKURM/12	P20130002618818	120,000.00		262,975,156.00K
	EKO 594 s/d 598 /EKK/DKURM/12	P20130002618815	1,251,879.00		262,855,156.00K
	EKO 594 s/d 598 /EKK/DKURM/12	P20130002618812	1,251,879.00		261,603,277.00K
	EKO 594 s/d 598 /EKK/DKURM/12	P20130002618811	1,251,879.00		260,351,398.00K
	EKO 594 s/d 598 /EKK/DKURM/12	P20130002618810	150,000.00		259,099,519.00K
	EKO 594 s/d 598 /EKK/DKURM/12	P20130002618821	884,125.00		258,949,519.00K
	EKO 594 s/d 598 /EKK/DKURM/12	P20130002618821			258,065,394.00K

Catatan: Bilamana dalam 14 hari setelah menerima rekening koran ini kami tidak menerima sanggahan apapun, maka kami menganggap bahwa rekening koran ini telah Sdr. setuju

PT. BPD KALITIM KALIPARA  
 BPD CABANG : KANTOR CABANG TENGGARONG  
 NAMA : DNS KOPERASI & URU KAB. KUKAR  
 ALAMAT : JL. PANAU AJI NO. 99

2-01-2025 15:14:00  
 HARIANAN : 0007  
 USER ID : KIM004KCF1  
 MATA UANG : IDR

KOTAI KARPANEWARA  
 NO.NEMP : 00031117702800  
 NOMOR REKENING : 0041418435  
 PERIODE : 01-DES-2024/S/D 02-JAN-2025

PLAFON : 0.00  
 BAKI DEBIT: 0.00  
 LONG.TARIK: 0.00

TANGGAL	KEPERANGAN TRANSAKSI	NOMOR REFERENSI	MUTASI DEBIT	MUTASI KREDIT	SALDO
20-12-24	PINDAHAN SALDO SEBELUMNYA	C/F			
	EKO 594 s/d 598 /EKK/DKURM/12	P20130002618813	1,251,879.00		258,065,394.00K
	EKO 594 s/d 598 /EKK/DKURM/12	P20130002618817	5,215,000.00		256,813,515.00K
	EKO 594 s/d 598 /EKK/DKURM/12	P20130002618816	15,135.00		251,598,515.00K
	EKO 594 s/d 598 /EKK/DKURM/12	P20130002618814	1,251,879.00		251,583,380.00K
	EKO 594 s/d 598 /EKK/DKURM/12	P20130002618811	227,379.00		250,331,501.00K
	EKO 594 s/d 598 /EKK/DKURM/12	P20130002618809	99,879.00		250,104,122.00K
	EKO 594 s/d 598 /EKK/DKURM/12	P20130002618808	909,379.00		250,004,243.00K
	EKO 599 s/d 602 /EKK/DKURM/12	P20130002618838	5,130,000.00		243,964,864.00K
	EKO 599 s/d 602 /EKK/DKURM/12	P20130002618837	950,000.00		243,014,864.00K
	EKO 599 s/d 602 /EKK/DKURM/12	P20130002618836	700,000.00		242,314,864.00K
	EKO 599 s/d 602 /EKK/DKURM/12	P20130002618835	14,535,000.00		227,779,864.00K
	EKO 599 s/d 602 /EKK/DKURM/12	P20130002618834	765,000.00		227,014,864.00K
	EKO 599 s/d 602 /EKK/DKURM/12	P20130002618832	646,000.00		226,368,864.00K
	EKO 599 s/d 602 /EKK/DKURM/12	P20130002618839	1,149,500.00		225,219,364.00K
	EKO 599 s/d 602 /EKK/DKURM/12	P20130002618831	20,700,000.00		204,519,364.00K
	EKO 599 s/d 602 /EKK/DKURM/12	P20130002618830	320,000.00		204,199,364.00K
	EKO 603 /EKK/DKURM/12/2024	P20130002618829	94,500.00		203,299,364.00K
	EKO 603 /EKK/DKURM/12/2024	P20130002618865	1,269,000.00		201,935,864.00K
	EKO 604 s/d 615 /EKK/DKURM/12	P20130002618864	7,191,000.00		194,744,864.00K
	EKO 604 s/d 615 /EKK/DKURM/12	P20130002618893	268,000.00		194,476,864.00K
	EKO 604 s/d 615 /EKK/DKURM/12	P20130002618894	53,600.00		194,423,264.00K
	EKO 604 s/d 615 /EKK/DKURM/12	P20130002618895	201,000.00		194,222,264.00K
	EKO 604 s/d 615 /EKK/DKURM/12	P20130002618897	48,000.00		194,174,264.00K
	EKO 604 s/d 615 /EKK/DKURM/12	P20130002618890	43,600.00		194,130,664.00K
	EKO 604 s/d 615 /EKK/DKURM/12	P20130002618891	151,825.00		193,978,839.00K
	EKO 604 s/d 615 /EKK/DKURM/12	P20130002618892	20,725.00		193,958,114.00K
	EKO 604 s/d 615 /EKK/DKURM/12	P20130002618896	26,800.00		193,917,914.00K
	EKO 604 s/d 615 /EKK/DKURM/12	P20130002618901	134,000.00		193,757,114.00K
	EKO 604 s/d 615 /EKK/DKURM/12	P20130002618900	40,200.00		193,716,914.00K
	EKO 604 s/d 615 /EKK/DKURM/12	P20130002618899	201,000.00		193,515,914.00K
	EKO 604 s/d 615 /EKK/DKURM/12	P20130002618898	9,600.00		193,506,314.00K
	EKO 604 s/d 615 /EKK/DKURM/12	P20130002618889	319,600.00		193,186,714.00K
	EKO 604 s/d 615 /EKK/DKURM/12	P20130002618888	1,269,000.00		191,917,714.00K
	EKO 604 s/d 615 /EKK/DKURM/12	P20130002618887	430,000.00		191,487,714.00K
	EKO 604 s/d 615 /EKK/DKURM/12	P20130002618886	1,030,000.00		190,457,714.00K
	EKO 604 s/d 615 /EKK/DKURM/12	P20130002618885	860,000.00		189,597,714.00K
	EKO 604 s/d 615 /EKK/DKURM/12	P20130002618884	7,497,600.00		182,100,114.00K

Catatan: Bilamana dalam 14 hari setelah menerima rekening koran ini kami tidak menerima sanggahan apapun, maka kami menganggap bahwa rekening Koran ini telah Sdr. setuju

2-01-2025 15:14:00  
 HALAMAN : 0008  
 USER ID : KIM004KCHI  
 MATA UANG : IDR

PT. BED KALITIM KALITARA  
 BED CABANG : KANTOR CABANG TENGARONG  
 NAMA : INS KOPERASI & URU KAB. KUKAR  
 ALAMAT : JL. PANAU AJI NO.99

KUTAI KARTANEGARA  
 NO. NEWP : 00031117072800  
 NOMOR REKENING : 0041418435  
 PERIODE : 01-DES-2024/S/D 02-JAN-2025

PLAFON : 0.00  
 BAKI DEBIT : 0.00  
 LONG. TARIK : 0.00

TANGGAL	KETERANGAN TRANSAKSI	NOMOR REFERENSI	MUTASI DEBIT	MUTASI KREDIT	SALDO
20-12-24	PINJAPAN SALDO SEBELUMNYA	C/F			182,100,114.00K
	EKO 604 s/d 615 /EKK/DKURM/12	P20130002618883	580,000.00		181,520,114.00K
	EKO 604 s/d 615 /EKK/DKURM/12	P20130002618882	1,359,450.00		180,160,664.00K
	EKO 604 s/d 615 /EKK/DKURM/12	P20130002618881	2,861,800.00		177,298,864.00K
	EKO 604 s/d 615 /EKK/DKURM/12	P20130002618880	7,191,000.00		170,107,864.00K
	EKO 604 s/d 615 /EKK/DKURM/12	P20130002618879	2,060,000.00		168,047,864.00K
	EKO 616 s/d 618 /EKK/DKURM/12	P20130002618918	2,907,081.00		165,140,783.00K
	EKO 616 s/d 618 /EKK/DKURM/12	P20130002618917	1,938,000.00		163,202,783.00K
	EKO 616 s/d 618 /EKK/DKURM/12	P20130002618916	4,018,500.00		159,184,283.00K
	EKO 616 s/d 618 /EKK/DKURM/12	P20130002618915	44,270.00		159,140,013.00K
	EKO 616 s/d 618 /EKK/DKURM/12	P20130002618914	324,649.00		158,815,364.00K
	EKO 616 s/d 618 /EKK/DKURM/12	P20130002618913	102,000.00		158,713,364.00K
	EKO 616 s/d 618 /EKK/DKURM/12	P20130002618912	211,500.00		158,501,864.00K
	EKO 619 s/d 621 /EKK/DKURM/12	P20130002618927	50,500.00		158,451,364.00K
	EKO 619 s/d 621 /EKK/DKURM/12	P20130002618928	34,000.00		158,417,364.00K
	EKO 619 s/d 621 /EKK/DKURM/12	P20130002618929	825,857.00		157,591,507.00K
	EKO 619 s/d 621 /EKK/DKURM/12	P20130002618933	7,395,176.00		150,196,331.00K
	EKO 619 s/d 621 /EKK/DKURM/12	P20130002618932	646,000.00		149,550,331.00K
	EKO 619 s/d 621 /EKK/DKURM/12	P20130002618931	959,500.00		148,590,831.00K
	EKO 619 s/d 621 /EKK/DKURM/12	P20130002618930	112,617.00		148,478,214.00K
	EKO 622/EKK/DKURM/12/2024	P20130002618935	101,000.00		148,377,214.00K
	EKO 623/EKK/DKURM/12/2024	P20130002618934	1,919,000.00		146,458,214.00K
	EKO 623/EKK/DKURM/12/2024	P20130002618938	1,292,000.00		145,166,214.00K
	EKO 623/EKK/DKURM/12/2024	P20130002618937	2,299,000.00		142,867,214.00K
	EKO 624 s/d 625 /EKK/DKURM/12/2024	P20130002618936	189,000.00		142,678,214.00K
	EKO 624 s/d 625 /EKK/DKURM/12/2024	P20130002618948	1,050,000.00		141,628,214.00K
	EKO 624 s/d 625 /EKK/DKURM/12/2024	P20130002618947	860,000.00		140,768,214.00K
	EKO 624 s/d 625 /EKK/DKURM/12/2024	P20130002618946	860,000.00		139,908,214.00K
	EKO 624 s/d 625 /EKK/DKURM/12/2024	P20130002618945	860,000.00		139,048,214.00K
	EKO 624 s/d 625 /EKK/DKURM/12/2024	P20130002618944	860,000.00		138,188,214.00K
	EKO 624 s/d 625 /EKK/DKURM/12/2024	P20130002618943	1,950,000.00		136,238,214.00K
	EKO 624 s/d 625 /EKK/DKURM/12/2024	P20130002618942	1,050,000.00		135,188,214.00K
	EKO 626 s/d 628 /EKK/DKURM/12/2024	P20130002618941	860,000.00		134,328,214.00K
	EKO 626 s/d 628 /EKK/DKURM/12/2024	P20130002619002	6,897,000.00		127,431,214.00K
	EKO 626 s/d 628 /EKK/DKURM/12/2024	P20130002619001	1,938,000.00		125,493,214.00K
	EKO 626 s/d 628 /EKK/DKURM/12/2024	P20130002619000	4,018,500.00		121,474,714.00K
	EKO 626 s/d 628 /EKK/DKURM/12/2024	P20130002618999	102,000.00		121,372,714.00K
	EKO 626 s/d 628 /EKK/DKURM/12/2024	P20130002618998	211,500.00		121,161,214.00K
	EKO 626 s/d 628 /EKK/DKURM/12/2024	P20130002618997	363,000.00		120,798,214.00K
	EKO 629 s/d 632 /EKK/DKURM/12/2024	P20130002619035	1,800,000.00		118,998,214.00K

Catatan: Bilamana dalam 14 hari setelah menerima rekening koran ini kami tidak menerima sanggahan apapun, maka kami menganggap bahwa rekening Koran ini telah Sdr. setuju

PT. BPD KALITIM KALITARA  
 BPD CABANG : KANTOR CABANG TENGGARONG  
 NAMA : INS KOPERASI & URU KAB. KUKAR  
 ALAMAT : JL. PANAU AJI NO.99

2-01-2025 15:14:00  
 HALAMAN : 0009  
 USER ID : KIM004KCFI  
 MATA UANG : IDR

KUTAI KARPANEGERA  
 NO.NPWP : 000311177072800  
 NOMOR REKENING : 0041418435  
 PERIODE : 01-DES-2024/S/D 02-JAN-2025

PLAFON : 0.00  
 BAKI DEBIT : 0.00  
 LONG.TARIK : 0.00

TANGGAL	KEPERANGAN TRANSAKSI	NOMOR REFERENSI	MUTASI DEBIT	MUTASI KREDIT	SALDO
20-12-24	PINDAHAN SALDO SEBELUMNYA	C/F			118,998,214.00K
	EKU 629 s/d 632/BKK/DKURM/12/	P20130002619034	1,050,000.00		117,948,214.00K
	EKU 629 s/d 632/BKK/DKURM/12/	P20130002619033	1,290,000.00		116,658,214.00K
	EKU 629 s/d 632/BKK/DKURM/12/	P20130002619032	600,000.00		116,058,214.00K
	EKU 629 s/d 632/BKK/DKURM/12/	P20130002619031	430,000.00		115,628,214.00K
	EKU 629 s/d 632/BKK/DKURM/12/	P20130002619037	600,000.00		115,028,214.00K
	EKU 629 s/d 632/BKK/DKURM/12/	P20130002619036	430,000.00		114,598,214.00K
	EKU 629 s/d 632/BKK/DKURM/12/	P20130002619030	6,897,000.00		107,701,214.00K
	EKU 629 s/d 632/BKK/DKURM/12/	P20130002619029	363,000.00		107,338,214.00K
	EKU 633 2/BKK/DKURM/12/2024	P20130002619058	1,339,500.00		105,998,714.00K
	EKU 633 2/BKK/DKURM/12/2024	P20130002619057	70,500.00		105,928,214.00K
	EKU 634 s/d 637 BKK/DKURM/12	P20130002619068	807,500.00		105,120,714.00K
	EKU 634 s/d 637 BKK/DKURM/12	P20130002619067	807,500.00		104,313,214.00K
	EKU 634 s/d 637 BKK/DKURM/12	P20130002619071	807,500.00		103,505,714.00K
	EKU 634 s/d 637 BKK/DKURM/12	P20130002619070	807,500.00		102,698,214.00K
	EKU 634 s/d 637 BKK/DKURM/12	P20130002619069	807,500.00		101,890,714.00K
	EKU 634 s/d 637 BKK/DKURM/12	P20130002619066	1,200,000.00		100,690,714.00K
	EKU 634 s/d 637 BKK/DKURM/12	P20130002619065	1,292,000.00		99,398,714.00K
	EKU 634 s/d 637 BKK/DKURM/12	P20130002619064	2,679,000.00		96,719,714.00K
	EKU 634 s/d 637 BKK/DKURM/12	P20130002619062	68,000.00		96,651,714.00K
	EKU 634 s/d 637 BKK/DKURM/12	P20130002619061	141,000.00		96,510,714.00K
	EKU 638 s/d 642 BKK/DKURM/12	P20130002619083	212,500.00		96,298,214.00K
	EKU 638 s/d 642 BKK/DKURM/12	P20130002619082	103,500.00		96,194,714.00K
	EKU 638 s/d 642 BKK/DKURM/12	P20130002619081	180,000.00		96,014,714.00K
	EKU 638 s/d 642 BKK/DKURM/12	P20130002619080	180,000.00		95,834,714.00K
	EKU 638 s/d 642 BKK/DKURM/12	P20130002619079	7,267,500.00		88,567,214.00K
	EKU 638 s/d 642 BKK/DKURM/12	P20130002619078	280,000.00		88,287,214.00K
	EKU 638 s/d 642 BKK/DKURM/12	P20130002619077	448,000.00		87,839,214.00K
	EKU 638 s/d 642 BKK/DKURM/12	P20130002619076	435,000.00		87,404,214.00K
	EKU 638 s/d 642 BKK/DKURM/12	P20130002619075	1,550,000.00		85,854,214.00K
	EKU 638 s/d 642 BKK/DKURM/12	P20130002619074	1,150,000.00		84,704,214.00K
	EKU 638 s/d 642 BKK/DKURM/12	P20130002619073	817,000.00		83,887,214.00K
	EKU 638 s/d 642 BKK/DKURM/12	P20130002619072	980,000.00		82,907,214.00K
	EKU 638 s/d 642 BKK/DKURM/12	P20130002619071	382,500.00		81,524,714.00K
	EKU 643 s/d 644 /BKK/DKURM/12	P23140002627888	423,000.00		80,801,714.00K
	EKU 643 s/d 644 /BKK/DKURM/12	P23140002627887	430,000.00		80,371,714.00K
	EKU 643 s/d 644 /BKK/DKURM/12	P23140002627886	1,030,000.00		79,341,714.00K
	EKU 643 s/d 644 /BKK/DKURM/12	P23140002627885	8,037,000.00		71,304,714.00K
	EKU 645 s/d 647 /BKK/DKURM/12	P23140002627899	430,000.00		70,874,714.00K

Catatan: Bilamana dalam 14 hari setelah menerima rekening koran ini kami tidak menerima sanggahan apapun ,maka kami menganggap bahwa rekening Koran ini telah Sdr. setuju

PT. BPD KALITIM KALTARA  
 BPD CABANG : KANTOR CABANG TENGARONG  
 NWA : DNS KOPERASI & URU KAB. KURAR  
 ALAWAT : JL. DANAU AJI NO.99

2-01-2025 15:14:00  
 HALAMAN : 0010  
 USER ID : KIM004KCF1  
 MATA UANG : IDR

KOTAI KARTANEGARA  
 NO.NWP : 000311177072800  
 NOMOR REKENING : 0041418435  
 PERIODE : 01-DES-2024/S/D 02-JAN-2025

PLAFON : 0.00  
 BAKI DEBIT: 0.00  
 LONG.TARIK: 0.00

1	2	3	4	5	6	7	8	9	10	11	12	13	14	15
1	TANGGAL	KETERANGAN TRANSAKSI	NOMOR REFERENSI	MUTASI DEBIT	MUTASI KREDIT	SALDO								
	23-12-24	PINDAHAN SALDO SEBELUMNYA	C/F			70,874,714.00K								
		EKO 645 s/d 647 /BKKB/DKURM/12	P23140002627898	430,000.00		70,444,714.00K								
		EKO 645 s/d 647 /BKKB/DKURM/12	P23140002627897	1,030,000.00		69,414,714.00K								
		EKO 645 s/d 647 /BKKB/DKURM/12	P23140002627896	5,000,000.00		64,414,714.00K								
		EKO 645 s/d 647 /BKKB/DKURM/12	P23140002627895	26,400.00		64,388,314.00K								
		EKO 645 s/d 647 /BKKB/DKURM/12	P23140002627894	1,293,600.00		63,094,714.00K								
	24-12-24	EKO 648 s/d 650 /BKKB/DKURM/12	P24120002636177	590,000.00		62,504,714.00K								
		EKO 648 s/d 650 /BKKB/DKURM/12	P24120002636176	1,490,000.00		61,014,714.00K								
		EKO 648 s/d 650 /BKKB/DKURM/12	P24120002636175	590,000.00		60,424,714.00K								
		EKO 648 s/d 650 /BKKB/DKURM/12	P24120002636174	3,590,000.00		56,834,714.00K								
		EKO 648 s/d 650 /BKKB/DKURM/12	P24120002636173	590,000.00		56,244,714.00K								
		EKO 648 s/d 650 /BKKB/DKURM/12	P24120002636172	340,000.00		55,904,714.00K								
		EKO 648 s/d 650 /BKKB/DKURM/12	P24120002636171	1,490,000.00		54,414,714.00K								
		EKO 651 s/d 653 /BKKB/DKURM/12	P24120002636229	430,000.00		53,984,714.00K								
		EKO 651 s/d 653 /BKKB/DKURM/12	P24120002636228	1,030,000.00		52,954,714.00K								
		EKO 651 s/d 653 /BKKB/DKURM/12	P24120002636227	430,000.00		52,524,714.00K								
		EKO 651 s/d 653 /BKKB/DKURM/12	P24120002636226	430,000.00		52,094,714.00K								
		EKO 651 s/d 653 /BKKB/DKURM/12	P24120002636225	1,030,000.00		51,064,714.00K								
		EKO 651 s/d 653 /BKKB/DKURM/12	P24120002636224	1,030,000.00		50,034,714.00K								
		Pengembalian atas Sisa Bang Be	P23000700018	50,034,714.00		0.00K								
	27-12-24	0170/GJ/KOPERASI	0170/GJ/KOPERASI	0.00	249,965,286.00	249,965,286.00K								
		Pengembalian atas Sisa Bang P	P27170002648458	9,965,286.00		240,000,000.00K								
		Pengembalian atas Sisa Bang P	P27170002648457	20,000,000.00		220,000,000.00K								
		Pengembalian atas Sisa Bang P	P27170002648456	20,000,000.00		200,000,000.00K								
		Pengembalian atas Sisa Bang P	P27170002648455	20,000,000.00		180,000,000.00K								
		Pengembalian atas Sisa Bang P	P27170002648454	20,000,000.00		160,000,000.00K								
		Pengembalian atas Sisa Bang P	P27170002648453	20,000,000.00		140,000,000.00K								
		Pengembalian atas Sisa Bang P	P27170002648452	20,000,000.00		120,000,000.00K								
		Pengembalian atas Sisa Bang P	P27170002648451	20,000,000.00		100,000,000.00K								
		Pengembalian atas Sisa Bang P	P27170002648450	20,000,000.00		80,000,000.00K								
		Pengembalian atas Sisa Bang P	P27170002648449	20,000,000.00		60,000,000.00K								
		Pengembalian atas Sisa Bang P	P27170002648448	20,000,000.00		40,000,000.00K								
		Pengembalian atas Sisa Bang P	P27170002648447	20,000,000.00		20,000,000.00K								
		Pengembalian atas Sisa Bang P	P27170002648446	20,000,000.00		0.00K								
	27-12-24	TOTAL		838,671,315.60	538,671,315.60	0.00K								

Catatan: Bilamana dalam 14 hari setelah menerima rekening koran ini kami tidak menerima sanggahan apapun, maka kami menganggap bahwa rekening Koran ini telah Sdr. setuju.

PT. BPD KALITIM KAUTARA  
 BPD CABANG : KANTOR CABANG TENGGERONG  
 NAMA : PAJAK DINAS KOPERASI DAN UKM  
 ALAMAT : BPD SWARINDA

2-01-2025 15:13:49  
 HALAMAN : 0001  
 USER ID : KIM004KCFI  
 NAMA USER : IIR

NO. NEWP : 011250560722000  
 NOMOR REKENING : 0049002220  
 PERIODE : 01-DES-2024S/D 02-JAN-2025

PLAFON : 0.00  
 BAKI DEBIT : 0.00  
 LONG. TARUJK : 0.00

TANGGAL	KEPERANGAN TRANSAKSI	NOMOR REFERENSI	MUTASI DEBIT	MUTASI KREDIT	SALDO
30-11-24	SALDO AWAL	B/F			0.00K
5-12-24	EKO 520 s/d 527 /EKK/DKURM/12	P05160002558400	0.00	800,000.00	800,000.00K
6-12-24	EKO 528 s/d 530 /EKK/DKURM/12	P06090002559602	0.00	129,730.00	929,730.00K
	EKO 528 s/d 530 /EKK/DKURM/12	P06090002559601	0.00	713,514.00	1,643,244.00K
	EKO 528 s/d 530 /EKK/DKURM/12	P06090002559599	0.00	84,324.00	1,727,568.00K
	EKO 528 s/d 530 /EKK/DKURM/12	P06090002559598	0.00	463,784.00	2,191,352.00K
	EKO 528 s/d 530 /EKK/DKURM/12	P06090002559595	0.00	101,000.00	2,292,352.00K
	EKO 531 s/d 535 /EKK/DKURM/12	P06160002562719	0.00	393,000.00	2,685,352.00K
9-12-24	EKO 539 /EKK/DKURM/12/2024	P09110002566757	0.00	884,125.00	3,569,477.00K
	EKO 539 /EKK/DKURM/12/2024	P09110002566756	0.00	3,536,500.00	7,105,977.00K
	EKO 540 s/d 543 /EKK/DKURM/1	P09110002566835	0.00	40,808.00	7,146,785.00K
	EKO 540 s/d 543 /EKK/DKURM/1	P09110002566834	0.00	299,259.00	7,446,044.00K
	EKO 540 s/d 543 /EKK/DKURM/1	P09110002566832	0.00	121,959.00	7,568,003.00K
	EKO 540 s/d 543 /EKK/DKURM/1	P09110002566831	0.00	894,369.00	8,462,372.00K
	EKO 540 s/d 543 /EKK/DKURM/1	P09110002566829	0.00	65,243.00	8,527,615.00K
	EKO 540 s/d 543 /EKK/DKURM/1	P09110002566828	0.00	478,450.00	9,006,065.00K
	EKO 544 s/d 548 /EKK/DKURM/1	P09110002566967	0.00	40,022.00	9,046,087.00K
	EKO 544 s/d 548 /EKK/DKURM/1	P09110002566966	0.00	220,119.00	9,266,206.00K
	EKO 544 s/d 548 /EKK/DKURM/1	P09110002566964	0.00	41,622.00	9,307,828.00K
	EKO 544 s/d 548 /EKK/DKURM/1	P09110002566963	0.00	228,919.00	9,536,747.00K
	EKO 544 s/d 548 /EKK/DKURM/1	P09110002566961	0.00	23,716.00	9,560,463.00K
	EKO 549 s/d 551 /EKK/DKURM/1	P09110002566960	0.00	173,919.00	9,734,382.00K
	EKO 549 s/d 551 /EKK/DKURM/1	P09120002567145	0.00	225,000.00	9,959,382.00K
	EKO 549 s/d 551 /EKK/DKURM/1	P09120002567144	0.00	132,432.00	10,184,382.00K
	EKO 549 s/d 551 /EKK/DKURM/1	P09120002567143	0.00	971,171.00	10,316,814.00K
10-12-24	MENG2 DJP 029595623547095	FANIA.7095.	101,000.00		11,287,985.00K
	MENG2 DJP 029595628095117	FANIA.5117	463,784.00		11,186,985.00K
	MENG2 DJP 029595630859131	FANIA.9131	84,324.00		10,723,201.00K
	MENG2 DJP 029595635454011	FANIA.4011	713,514.00		10,638,877.00K
	MENG2 DJP 029595636044144	FANIA.4144	129,730.00		9,925,363.00K
	MENG2 DJP 029595752520020	FANIA.0020	800,000.00		9,795,633.00K
	MENG2 DJP 029596187598144	FANIA.8144	971,171.00		8,024,462.00K
	MENG2 DJP 029596189028140	FANIA.8140	132,432.00		7,892,030.00K
	MENG2 DJP 029596190792028	FANIA.2028	225,000.00		7,667,030.00K
	MENG2 DJP 029596194633093	FANIA.3093	225,000.00		7,442,030.00K
	MENG2 DJP 029596183118097	FANIA.80967	173,919.00		7,268,111.00K
	MENG2 DJP 029596182503155	FANIA.3155	23,716.00		7,244,395.00K
	MENG2 DJP 029596181093064	FANIA.3064.	228,919.00		7,015,476.00K
	MENG2 DJP 029596182032106	FANIA.2106	41,622.00		6,973,854.00K



2-01-2025 15:13:49  
 HALAMAN : 0002  
 USER ID : KIM004KCFI  
 MATA UANG : IDR

PT. BPD KALITIM KALITARA  
 BPD CABANG : KANTOR CABANG TENGARONG  
 NAMA : PAJAK DINAS KOPERASI DAN UKM  
 ALAMAT : BPD SWARINDA

PIAFON : 0.00  
 BAKI DEBIT: 0.00  
 LONG. TRARIK: 0.00

NO. NEWP : 011250560722000  
 NOMOR REKENING : 0049002220  
 PERIODE : 01-DES-2024/S/D 02-JAN-2025

SPWARINDA

TRANCAL	KEPERANGAN TRANSAKSI	NOMOR REFERENSI	MUTASI DEBIT	MUTASI KREDIT	SALDO
10-12-24	PINDAHAN SALDO SEBELUMNYA	C/F			
	MENC2 DJP 029596179925017	FANIA.5017	220,119.00		6,973,854.00K
	MENC2 DJP 029596179551111	FANIA.1111	40,022.00		6,753,735.00K
	MENC2 DJP 029596175828144	FANIA.8144.	121,959.00		6,713,713.00K
	MENC2 DJP 029596176863133	FANIA.3133	299,259.00		6,591,754.00K
	MENC2 DJP 029596176378020	FANIA.8020	40,808.00		6,292,495.00K
	MENC2 DJP 029596175265035	FANIA.5035	894,369.00		6,251,687.00K
	MENC2 DJP 029596173728031	FANIA.8031	65,243.00		5,357,318.00K
	MENC2 DJP 029596174119040	FANIA.9040	478,450.00		5,292,075.00K
11-12-24	MENC2 DJP 029597823920000	BERLIN.0000	393,000.00		4,813,625.00K
	MENC2 DJA 702412111913298	BERLIN.3298	3,536,500.00		4,420,625.00K
	MENC2 DJA 702412111913303	BERLIN.3303	884,125.00		884,125.00K
13-12-24	BKU 552 /BKX/DKURM/12/2024	P13190002589815	0.00	483,000.00	483,000.00K
	BKU 553 s/d 560 /BKX/DKURM/12	P13190002589841	0.00	33,694.00	516,694.00K
	BKU 553 s/d 560 /BKX/DKURM/12	P13190002589840	0.00	92,658.00	609,352.00K
	BKU 553 s/d 560 /BKX/DKURM/12	P13190002589839	0.00	28,243.00	637,595.00K
	BKU 553 s/d 560 /BKX/DKURM/12	P13190002589838	0.00	103,559.00	741,154.00K
	BKU 553 s/d 560 /BKX/DKURM/12	P13190002589837	0.00	4,865.00	746,019.00K
	BKU 553 s/d 560 /BKX/DKURM/12	P13190002589849	0.00	17,838.00	763,857.00K
	BKU 561 s/d 562 /BKX/DKURM/12	P13190002589847	0.00	34,000.00	797,857.00K
	BKU 563/BKX/DKURM/12/2024	P13190002589853	0.00	50,500.00	848,357.00K
	BKU 576 s/d 577/BKX/DKURM/12/	P13190002589888	0.00	453,000.00	1,301,357.00K
	BKU 583 s/d 584 /BKX/DKURM/12	P13190002589903	0.00	363,000.00	1,664,357.00K
	BKU 583 s/d 584 /BKX/DKURM/12	P13190002589902	0.00	121,622.00	1,785,979.00K
16-12-24	BKU 585 s/d 586 /BKX/DKURM/12	P16140002595466	0.00	891,892.00	2,677,871.00K
	BKU 585 s/d 586 /BKX/DKURM/12	P16140002595464	0.00	204,000.00	2,881,871.00K
	BKU 590 s/d 592 /BKX/DKURM/12	P16140002595509	0.00	756,000.00	3,637,871.00K
	BKU 590 s/d 592 /BKX/DKURM/12	P16140002595508	0.00	9,400.00	3,647,271.00K
17-12-24	BKU 587 s/d 589 /BKX/DKURM/12	P16160002595960	0.00	47,000.00	3,694,271.00K
	PDL 0000229449	AGUNG/PDL29449	47,000.00	724,500.00	4,418,771.00K
18-12-24	MENC2 DJP 029598127221057	RINA.1057	453,000.00		3,918,771.00K
	MENC2 DJP 029598128533004	RINA.3004	50,500.00		3,868,271.00K
	MENC2 DJP 029598129195053	RINA.5053	34,000.00		3,834,271.00K
	MENC2 DJP 029597806666119	RINA.6119	17,838.00		3,816,433.00K
	MENC2 DJP 029597804958088	RINA.8088	4,865.00		3,811,568.00K
	MENC2 DJP 029597807576102	RINA.6102	103,559.00		3,708,009.00K
	MENC2 DJP 029597808111017	RINA.1017	28,243.00		3,679,766.00K
	MENC2 DJP 029597809101084	RINA.1084	92,658.00		3,587,108.00K
	MENC2 DJP 029597808705015	RINA.5015	33,694.00		3,553,414.00K

2-01-2025 15:13:49  
 HALAMAN : 0003  
 USER ID : KIM004KCF1  
 MATA UANG : IDR

PT. BPD KALITIM KALITARA  
 BPD CABANG : KANTOR CABANG TENGGARONG  
 NAMA : PALJAK DINAS KOOPERASI DAN URM  
 ALAMAT : BPD SWARINDA

NO.NRPW : 011250560722000  
 NOMOR REKENING : 0049002220  
 PERIODE : 01-DES-2024S/D 02-JAN-2025

SWARINDA  
 ELAFON : 0.00  
 BAKI DEBIT : 0.00  
 LONG.TARIK : 0.00

TANGGAL	KETERANGAN TRANSAKSI	NOMOR REFERENSI	MUTASI DEBIT	MUTASI KREDIT	SALDO
18-12-24	PINDAHAN SALDO SEHELLUMAYA	C/F			3,553,414.00K
	MNGZ DJP 029598377000039	RINA.0039	483,000.00		3,070,414.00K
	MNG2 DJP 02959834296040	RINA.6040	363,000.00		2,707,414.00K
	MNG2 DJP 02959834544022	RINA.4022	891,892.00		1,815,522.00K
	MNG2 DJP 02959835100122	RINA.0122	121,622.00		1,693,900.00K
	MNG2 DJP 02959836046024	RINA.6024	724,500.00		969,400.00K
	MNG2 DJP 02959836277000	RINA.77000	9,400.00		960,000.00K
	MNG2 DJP 02959835605017	ORINA.5017	756,000.00		204,000.00K
	MNG2 DJP 02959835754157	RINA.4157	204,000.00		0.00K
20-12-24	BKU 593/BKK/DKUM/12/2024	P20130002618761	0.00	28,378.00	28,378.00K
	BKU 593/BKK/DKUM/12/2024	P20130002618760	0.00	208,108.00	236,486.00K
	BKU 594 s/d 598 /BKK/DKUM/12	P20130002618823	0.00	483,000.00	719,486.00K
	BKU 594 s/d 598 /BKK/DKUM/12	P20130002618820	0.00	3,536,500.00	4,255,986.00K
	BKU 594 s/d 598 /BKK/DKUM/12	P20130002618821	0.00	884,125.00	5,140,111.00K
	BKU 599 s/d 602 /BKK/DKUM/12	P20130002618831	0.00	320,000.00	5,460,111.00K
	BKU 599 s/d 602 /BKK/DKUM/12	P20130002618830	0.00	900,000.00	6,360,111.00K
	BKU 599 s/d 602 /BKK/DKUM/12	P20130002618829	0.00	94,500.00	6,454,611.00K
	BKU 603 /BKK/DKUM/12/2024	P20130002618865	0.00	1,269,000.00	7,723,611.00K
	BKU 604 s/d 615 /BKK/DKUM/12	P20130002618893	0.00	268,000.00	7,991,611.00K
	BKU 604 s/d 615 /BKK/DKUM/12	P20130002618894	0.00	53,600.00	8,045,211.00K
	BKU 604 s/d 615 /BKK/DKUM/12	P20130002618895	0.00	201,000.00	8,246,211.00K
	BKU 604 s/d 615 /BKK/DKUM/12	P20130002618897	0.00	48,000.00	8,294,211.00K
	BKU 604 s/d 615 /BKK/DKUM/12	P20130002618890	0.00	43,600.00	8,337,811.00K
	BKU 604 s/d 615 /BKK/DKUM/12	P20130002618891	0.00	151,825.00	8,489,636.00K
	BKU 604 s/d 615 /BKK/DKUM/12	P20130002618892	0.00	20,725.00	8,510,361.00K
	BKU 604 s/d 615 /BKK/DKUM/12	P20130002618896	0.00	40,200.00	8,550,561.00K
	BKU 604 s/d 615 /BKK/DKUM/12	P20130002618902	0.00	26,800.00	8,577,361.00K
	BKU 604 s/d 615 /BKK/DKUM/12	P20130002618901	0.00	134,000.00	8,711,361.00K
	BKU 604 s/d 615 /BKK/DKUM/12	P20130002618900	0.00	40,200.00	8,751,561.00K
	BKU 604 s/d 615 /BKK/DKUM/12	P20130002618899	0.00	201,000.00	8,952,561.00K
	BKU 604 s/d 615 /BKK/DKUM/12	P20130002618898	0.00	9,600.00	8,962,161.00K
	BKU 604 s/d 615 /BKK/DKUM/12	P20130002618888	0.00	319,600.00	9,281,761.00K
	BKU 616 s/d 618 /BKK/DKUM/12	P20130002618915	0.00	44,270.00	10,326,031.00K
	BKU 616 s/d 618 /BKK/DKUM/12	P20130002618914	0.00	324,649.00	10,650,680.00K
	BKU 616 s/d 618 /BKK/DKUM/12	P20130002618913	0.00	102,000.00	11,021,680.00K
	BKU 616 s/d 618 /BKK/DKUM/12	P20130002618912	0.00	211,500.00	11,233,180.00K
	BKU 619 s/d 621 /BKK/DKUM/12	P20130002618927	0.00	50,500.00	11,283,680.00K
	BKU 619 s/d 621 /BKK/DKUM/12	P20130002618928	0.00	34,000.00	11,317,680.00K
	BKU 619 s/d 621 /BKK/DKUM/12	P20130002618929	0.00	825,857.00	12,143,537.00K

PT. BPD KALITIM KALITARA  
 BPD CABANG : KANTOR CABANG TENGGARONG  
 NAMA : PAJAK DINAS KOPERASI DAN UKM  
 ALAMAT : BPD SWARINDA

2-01-2025 15:13:49  
 HALAMAN : 0004  
 USER ID : KIM004KCFI  
 MATA UANG : IDR

NO.NRP : 011250560722000  
 NOMOR REKENING : 0049002220  
 PEROLEH : 01-DES-2024S/D 02-JAN-2025

SWARINDA  
 PLAFON : 0.00  
 BAKI DEBIT : 0.00  
 LONG. TARUHK : 0.00

TANGGAL	KEPERANGAN TRANSAKSI	NOMOR REFERENSI	MUTASI DEBIT	MUTASI KREDIT	SALDO
20-12-24	PTINDAHAN SALDO SEBELUMNYA	C/F			
	BKU 619 s/d 621 /BKK/DKURM/12	P20130002618930	0.00	112,617.00	12,143,537.00K
	BKU 622/BKK/DKURM/12/2024	P20130002618935	0.00	101,000.00	12,256,154.00K
	BKU 623/BKK/DKURM/12/2024	P20130002618936	0.00	189,000.00	12,357,154.00K
	BKU 626 s/d 628/BKK/DKURM/12/	P20130002618999	0.00	102,000.00	12,546,154.00K
	BKU 626 s/d 628/BKK/DKURM/12/	P20130002618998	0.00	211,500.00	12,648,154.00K
	BKU 626 s/d 628/BKK/DKURM/12/	P20130002618997	0.00	363,000.00	12,859,654.00K
	BKU 629 s/d 632/BKK/DKURM/12/	P20130002619029	0.00	70,500.00	13,222,654.00K
	BKU 633 2/BKK/DKURM/12/2024	P20130002619057	0.00	68,000.00	13,585,654.00K
	BKU 634 s/d /637 BKK/DKURM/12	P20130002619063	0.00	141,000.00	13,656,154.00K
	BKU 634 s/d /637 BKK/DKURM/12	P20130002619062	0.00	212,500.00	13,724,154.00K
	BKU 634 s/d /637 BKK/DKURM/12	P20130002619061	0.00	382,500.00	13,865,154.00K
	BKU 638 s/d /642 BKK/DKURM/12	P20130002619072	0.00	423,000.00	14,077,654.00K
23-12-24	BKU 643 s/d 644 /BKK/DKURM/12	P23140002627888	0.00	26,400.00	14,460,154.00K
	BKU 645 s/d 647 /BKK/DKURM/12	P23140002627895	0.00	1,269,000.00	14,883,154.00K
	MENC2 DUP 029599600980055	WIDYA/MPN/80055	1,269,000.00		14,909,554.00K
	MENC2 DUP 029599600183100	WIDYA/MPN/83100	319,600.00		13,640,554.00K
	MENC2 DUP 029500493577142	WIDYA/MPN/77142	9,600.00		13,320,954.00K
	MENC2 DUP 029599590469013	WIDYA/MPN/69013	40,200.00		13,311,354.00K
	MENC2 DUP 029599585635077	WIDYA/MPN/35077	26,800.00		13,271,154.00K
	MENC2 DUP 029599587160006	WIDYA/MPN/60006	40,200.00		13,244,354.00K
	MENC2 DUP 029599594313140	WIDYA/MPN/13140	151,825.00		13,204,154.00K
	MENC2 DUP 02959959697133	WIDYA/MPN/97133	43,600.00		13,052,329.00K
	MENC2 DUP 029599592483015	WIDYA/MPN/83015	20,725.00		13,008,729.00K
	MENC2 DUP 029599590983080	WIDYA/MPN/83080	53,600.00		12,988,004.00K
	MENC2 DUP 029500692912048	WIDYA/MPN/12048	211,500.00		12,934,404.00K
	MENC2 DUP 029500694214146	WIDYA/MPN/14146	102,000.00		12,722,904.00K
	MENC2 DUP 029500698235019	WIDYA/MPN/35019	363,000.00		12,620,904.00K
	MENC2 DUP 029500417485068	WIDYA/MPN/85068	363,000.00		12,257,904.00K
	MENC2 DUP 029500419153086	WIDYA/MPN/53086	70,500.00		11,894,904.00K
	MENC2 DUP 029500426212122	WIDYA/MPN/12122	141,000.00		11,824,404.00K
	MENC2 DUP 029500427168119	WIDYA/MPN/68119	68,000.00		11,683,404.00K
	MENC2 DUP 029500425712031	WIDYA/MPN/12031	212,500.00		11,402,904.00K
	MENC2 DUP 029500407679048	WIDYA/MPN/79048	101,000.00		11,301,904.00K
	MENC2 DUP 029500411683091	WIDYA/MPN/83091	189,000.00		11,112,904.00K
	MENC2 DUP 029500422296048	WIDYA/MPN/96048	382,500.00		10,730,404.00K
	MENC2 DUP 029500364620055	WIDYA/MPN/20055	324,649.00		10,405,755.00K
	MENC2 DUP 029500363943022	WIDYA/MPN/43022	44,270.00		10,361,485.00K
	MENC2 DUP 029500357680055	WIDYA/MPN/80055	102,000.00		10,259,485.00K
	MENC2 DUP 0295003555913006	WIDYA/MPN/13006	211,500.00		10,047,985.00K

2-01-2025 15:13:49  
 HALAMAN : 0005  
 USER ID : KIM004KCF1  
 MATA UANG : IDR

PT. BED KALITIM KALITARA  
 BPD CABANG : KANTOR CABANG TENGGARONG  
 NAMA : PAJAK DINAS KOPERASI DAN UKM  
 ALAMAT : BPD SAMARINDA

NO. NLPW : 011250560722000  
 NO. UR REKENING : 0049002220  
 PERIODE : 01-DES-2024S/D 02-JAN-2025

PLAFON : 0.00  
 BAKI DEBIT : 0.00  
 LONG. TRARIK : 0.00

TANGGAL	KETERANGAN TRANSAKSI	NOMOR REFERENSI	MUTASI DEBIT	MUTASI KREDIT	SALDO
23-12-24	PINDAHAN SALDO SESELINDANA	C/F			10,047,985.00K
	MNKG DJP 029500403318037	WIDYA/MEN/19037	825,857.00		9,222,128.00K
	MNKG DJP 029500401172122	WIDYA/MEN/72122	34,000.00		9,188,128.00K
	MNKG DJP 029500400006044	WIDYA/MEN/06044	50,500.00		9,137,628.00K
	MNKG DJP 029500402699124	WIDYA/MEN/99124	112,617.00		9,025,011.00K
	MNKG DJP 029599581561106	WIDYA/MEN/61160	94,500.00		8,930,511.00K
	MNKG DJP 029599582519095	WIDYA/MEN/19095	900,000.00		8,030,511.00K
	MNKG DJP 029599583108037	WIDYA/MEN/08037	320,000.00		7,710,511.00K
	MNKG DJP 029599502959040	WIDYA/MEN/59040	483,000.00		7,227,511.00K
	MNKG DJP 029599506251119	WIDYA/MEN/51119	208,108.00		7,019,403.00K
	MNKG DJP 0295995546568111	WIDYA/MEN/58111	28,378.00		6,991,025.00K
	MNKG DJP 029599579553059	WIDYA/MEN/53059	1,269,000.00		5,722,025.00K
24-12-24	PFL 0000232852	RINA.232852	48,000.00		5,674,025.00K
	PFL 0000232841	RINA.232841	201,000.00		5,473,025.00K
	PFL 0000232835	RINA.232835	134,000.00		5,339,025.00K
	PFL 0000232836	RINA.232836	268,000.00		5,071,025.00K
	PFL 0000232834	RINA.232834	201,000.00		4,870,025.00K
27-12-24	MNKG DJP 029501490225064	RINA.5064	423,000.00		4,447,025.00K
	MNKG DJA 702412231993514	RINA.3514	884,125.00		3,562,900.00K
	MNKG DJA 702412231993542	RINA.3542	3,536,500.00		26,400.00K
	MNKG DJP 029501481501610	RINA.6100	26,400.00		0.00K
27-12-24	TOTAL		30,616,310.00	30,616,310.00	0.00K

Rekening beserta saldo milik **PAJAK DINAS KOPERASI** sampai dengan tanggal 02 Januari 2025 yang dikelola oleh kami adalah :

No	Jenis Rekening	Nama /Pemegang Rekening	Nomor Rekening	Saldo per 02 Januari 2025
1	REKENING TITIPAN PAJAK	PAJAK DINAS KOPERASI	0049002220	Rp 0,-

		Tenggarong, 06 Januari 2025
Nama	:	IRMA YUSITA SS
Jabatan	:	PGS PENYELIA LAYANAN NASABAH
Bank	:	PT BANK PEMBANGUNAN DAERAH KALIMANTAN TIMUR DAN KALIMANTAN UTARA CABANG TENGGARONG ✕
Tanda Tangan	:	
Stempel	:	

Catatan : Jika kami tidak menerima sanggahan dalam waktu 2(dua) minggu, kami menganggap anda menyetujui informasi tersebut diatas.

Rekening beserta saldo milik **DNS KOPERASI & UKM KAB KUKAR** sampai dengan tanggal 02 Januari 2025 yang dikelola oleh kami adalah :

No	Jenis Rekening	Nama /Pemegang Rekening	Nomor Rekening	Saldo per 02 Januari 2025
1	GIRO PEMDA	DNS KOPERASI & UKM KAB KUKAR	0041418435	Rp 0,-

		Tenggarong, 06 Januari 2025
Nama	:	IRMA YUSITA SS
Jabatan	:	PGS PENYELIA LAYANAN NASABAH
Bank	:	PT BANK PEMBANGUNAN DAERAH KALIMANTAN TIMUR DAN KALIMANTAN UTARA CABANG TENGGARONG ✖
Tanda Tangan	:	
Stempel	:	 bankaltimtara

Catatan : Jika kami tidak menerima sanggahan dalam waktu 2(dua) minggu, kami menganggap anda menyetujui informasi tersebut diatas.



PEMERINTAH KABUPATEN KUTAI KARTANEGARA

SKPD: 2.17.0.00.0.00.01.0000 - Dinas Koperasi dan Usaha Kecil Menengah

TAHUN ANGGARAN: 2024

BUKU KAS UMUM

SKPD

Periode: 01 Desember 2024 s.d 31 Desember 2024

Tanggal	No. Bukti	Uraian	Penerimaan	Pengeluaran	Saldo
		Saldo Sebelumnya	Rp15.498.584.451,00	Rp15.198.584.451,00	Rp300.000.00
02 Desember 2024	64.02/04.0/000101/LS/2.17.0.00.0.00.01.0000/PR/11/2024 (26/Nov/2024)	Dibayar Belanja Gaji ASN Gol. II,III Dan IV Bulan Desember 2024 Dinas Koperasi Dan UKM Kab. Kutai Kartanegara 63 Pegawai 41 Istri/Suami 81 Anak 185 Jiwa)	Rp309.271.580,00	Rp0,00	Rp609.271.58
02 Desember 2024	64.02/04.0/000101/LS/2.17.0.00.0.00.01.0000/PR/11/2024 (26/Nov/2024)	Dibayar Belanja Gaji ASN Gol. II,III Dan IV Bulan Desember 2024 Dinas Koperasi Dan UKM Kab. Kutai Kartanegara 63 Pegawai 41 Istri/Suami 81 Anak 185 Jiwa)	Rp0,00	Rp309.271.580,00	Rp300.000.00
04 Desember 2024	64.02/04.0/000112/LS/2.17.0.00.0.00.01.0000/PR/12/2024 (03/Dec/2024)	Dibayar Belanja Pemeliharaan Komputer-Peralatan Komputer Peralatan Personal Computer Keg.Pemeliharaan Barang Milik Daerah Penujngang Urusan Pemerintah Daerah Dinas Koperasi dan UKM Kab. Kutai Kartnegara	Rp14.000.000,00	Rp0,00	Rp314.000.00
04 Desember 2024	64.02/04.0/000112/LS/2.17.0.00.0.00.01.0000/PR/12/2024 (03/Dec/2024)	Dibayar Belanja Pemeliharaan Komputer-Peralatan Komputer Peralatan Personal Computer Keg.Pemeliharaan Barang Milik Daerah Penujngang Urusan Pemerintah Daerah Dinas Koperasi dan UKM Kab. Kutai Kartnegara	Rp0,00	Rp14.000.000,00	Rp300.000.00
05 Desember 2024	64.02/04.0/000111/LS/2.17.0.00.0.00.01.0000/PR/12/2024 (03/Dec/2024)	Dibayar belanja Barang untuk dijual/diserahkan kepada Masyarakat Pada Dinas Koperasi dan UKM Kab. Kutai Kartanegara ( Booth UMKM)	Rp3.841.600.000,00	Rp0,00	Rp4.141.600.00
05 Desember 2024	64.02/04.0/000111/LS/2.17.0.00.0.00.01.0000/PR/12/2024 (03/Dec/2024)	Dibayar belanja Barang untuk dijual/diserahkan kepada Masyarakat Pada Dinas Koperasi dan UKM Kab. Kutai Kartanegara ( Booth UMKM)	Rp0,00	Rp3.841.600.000,00	Rp300.000.00
06 Desember 2024	64.02/04.0/000113/LS/2.17.0.00.0.00.01.0000/PR/12/2024 (05/Dec/2024)	Dibayar Belanja Sewa Alat Kantor Lainnya (Sewa Tenda dan Dekorasi) pada Dinas Koperasi dan UKM Kab. Kutai Kartanegara Tahun 2024	Rp69.000.000,00	Rp0,00	Rp369.000.00
06 Desember 2024	64.02/04.0/000113/LS/2.17.0.00.0.00.01.0000/PR/12/2024 (05/Dec/2024)	Dibayar Belanja Sewa Alat Kantor Lainnya (Sewa Tenda dan Dekorasi) pada Dinas Koperasi dan UKM Kab. Kutai Kartanegara Tahun 2024	Rp0,00	Rp69.000.000,00	Rp300.000.00
06 Desember 2024	64.02/04.0/000114/LS/2.17.0.00.0.00.01.0000/PR/12/2024 (05/Dec/2024)	Dibayar Belanj keg.Produksi dan Pengolahan, Pemasaran,SDM serta Desain dan Teknologi pada Dina Koperasi dan UKM Kab. Kutai Tahun 2024 (Belanja Perjalanan Dinas Biasa)	Rp184.417.447,00	Rp0,00	Rp484.417.44
06 Desember 2024	64.02/04.0/000114/LS/2.17.0.00.0.00.01.0000/PR/12/2024 (05/Dec/2024)	Dibayar Belanj keg.Produksi dan Pengolahan, Pemasaran,SDM serta Desain dan Teknologi pada Dina Koperasi dan UKM Kab. Kutai Tahun 2024 (Belanja Perjalanan Dinas Biasa)	Rp0,00	Rp184.417.447,00	Rp300.000.00
11 Desember 2024	64.02/04.0/000115/LS/2.17.0.00.0.00.01.0000/PR/12/2024 (10/Dec/2024)	Dibayar Belanja Makanan dan Minuman Rapat Keg. Fasilitas Kemudahan Perizinan Usaha Mikro Pada Dinas Koperasi dan UKM Kab. Kutai Kartanegara Tahun 2024	Rp33.180.000,00	Rp0,00	Rp333.180.00
11 Desember 2024	64.02/04.0/000115/LS/2.17.0.00.0.00.01.0000/PR/12/2024 (10/Dec/2024)	Dibayar Belanja Makanan dan Minuman Rapat Keg. Fasilitas Kemudahan Perizinan Usaha Mikro Pada Dinas Koperasi dan UKM Kab. Kutai Kartanegara Tahun 2024	Rp0,00	Rp33.180.000,00	Rp300.000.00
11 Desember 2024	64.02/04.0/000116/LS/2.17.0.00.0.00.01.0000/PR/12/2024 (10/Dec/2024)	Dibayar belanja Jasa Iklan/Reklame,Film dan Pemotretan Sub Keg Penyediaan Bahan Bacaan dst Pada Dinas Koperasi Dan UKM Tahun 2024	Rp147.510.000,00	Rp0,00	Rp447.510.00
11 Desember 2024	64.02/04.0/000116/LS/2.17.0.00.0.00.01.0000/PR/12/2024 (10/Dec/2024)	Dibayar belanja Jasa Iklan/Reklame,Film dan Pemotretan Sub Keg Penyediaan Bahan Bacaan dst Pada Dinas Koperasi Dan UKM Tahun 2024	Rp0,00	Rp147.510.000,00	Rp300.000.00
11 Desember 2024	64.02/04.0/000117/LS/2.17.0.00.0.00.01.0000/PR/12/2024 (10/Dec/2024)	Dibayar belanja Jasa Iklan/Reklame ,Film dan Pemotretan Sub keg Penyediaan Bahan Bacaan dst Pada Dinas Koperasi dan UKM Tahun 2024	Rp14.500.000,00	Rp0,00	Rp314.500.00
11 Desember 2024	64.02/04.0/000117/LS/2.17.0.00.0.00.01.0000/PR/12/2024 (10/Dec/2024)	Dibayar belanja Jasa Iklan/Reklame ,Film dan Pemotretan Sub keg Penyediaan Bahan Bacaan dst Pada Dinas Koperasi dan UKM Tahun 2024	Rp0,00	Rp14.500.000,00	Rp300.000.00
11 Desember 2024	64.02/04.0/000118/LS/2.17.0.00.0.00.01.0000/PR/12/2024 (10/Dec/2024)	Dibayar belanja Iklan/Reklame,Filim dan Pemotretan Sub keg Penyediaan bahan Bacaan dst Pada Dinas Koperasi Dan UKM Tahun 2024	Rp175.200.000,00	Rp0,00	Rp475.200.00
11 Desember 2024	64.02/04.0/000118/LS/2.17.0.00.0.00.01.0000/PR/12/2024 (10/Dec/2024)	Dibayar belanja Iklan/Reklame,Filim dan Pemotretan Sub keg Penyediaan bahan Bacaan dst Pada Dinas Koperasi Dan UKM Tahun 2024	Rp0,00	Rp175.200.000,00	Rp300.000.00
11 Desember 2024	64.02/04.0/000119/LS/2.17.0.00.0.00.01.0000/PR/12/2024 (10/Dec/2024)	Belanja Alat/Bahan untuk kegiatan kantor -bahan cetak sub Penyediaa Bahan Cetakan dan Penggandaan Pada Dinas Koperasi Dan UKM Tahun 2024	Rp24.791.000,00	Rp0,00	Rp324.791.00
11 Desember 2024	64.02/04.0/000119/LS/2.17.0.00.0.00.01.0000/PR/12/2024 (10/Dec/2024)	Belanja Alat/Bahan untuk kegiatan kantor -bahan cetak sub Penyediaa Bahan Cetakan dan Penggandaan Pada Dinas Koperasi Dan UKM Tahun 2024	Rp0,00	Rp24.791.000,00	Rp300.000.00
11 Desember 2024	64.02/04.0/000120/LS/2.17.0.00.0.00.01.0000/PR/12/2024 (10/Dec/2024)	Dibayar Belanja Makanan dan Minuman Rapat Pada Dinas Koperasi dan Usaha Kecil Menengah Kab. Kutai Kartanegara Tahun 2024	Rp32.384.000,00	Rp0,00	Rp332.384.00
11 Desember 2024	64.02/04.0/000120/LS/2.17.0.00.0.00.01.0000/PR/12/2024 (10/Dec/2024)	Dibayar Belanja Makanan dan Minuman Rapat Pada Dinas Koperasi dan Usaha Kecil Menengah Kab. Kutai Kartanegara Tahun 2024	Rp0,00	Rp32.384.000,00	Rp300.000.00
11 Desember 2024	64.02/04.0/000122/LS/2.17.0.00.0.00.01.0000/PR/12/2024 (10/Dec/2024)	Dibayar Belanja Makanan dan Minuman Ful Board Pada Dinas Koperasi dan UKM Kab. Kutai Kartanegara Tahun 2024	Rp34.000.000,00	Rp0,00	Rp334.000.00
11 Desember 2024	64.02/04.0/000122/LS/2.17.0.00.0.00.01.0000/PR/12/2024 (10/Dec/2024)	Dibayar Belanja Makanan dan Minuman Ful Board Pada Dinas Koperasi dan UKM Kab. Kutai Kartanegara Tahun 2024	Rp0,00	Rp34.000.000,00	Rp300.000.00
11 Desember 2024	64.02/04.0/000123/LS/2.17.0.00.0.00.01.0000/PR/12/2024 (10/Dec/2024)	Dibayar Belanja Perjalanan Dinas Paket Meeting Luar Kota (Full Board) Pendahuluan Penyusunan Dokumen Renstra SKPD pada Dinas Koperasi dan UKM Kab. Kutai Kartanegara Tahun 2024	Rp54.600.000,00	Rp0,00	Rp354.600.00

Tanggal	No. Bukti	Uraian	Penerimaan	Pengeluaran	Saldo
		Dan UKM Tahun 2024			
24 Desember 2024	64.02/04.0/000164/LS/2.17.0.00.0.00.01.0000/PR/12/2024 (23/Dec/2024)	Dibayar belanja Honorarium bulanan PB, Penatausahaan Barang, Pengurus Barang dan staf pengurus barang rekonsiliasi dan penyusunan laporan barang milik daerah An.H.Thaufiq Zulfian Noor Dkk Pada Dinas Koperasi Dan UKM Tahun 2024	Rp12.100.000,00	Rp0,00	Rp75.194.71
24 Desember 2024	64.02/04.0/000164/LS/2.17.0.00.0.00.01.0000/PR/12/2024 (23/Dec/2024)	Dibayar belanja Honorarium bulanan PB, Penatausahaan Barang, Pengurus Barang dan staf pengurus barang rekonsiliasi dan penyusunan laporan barang milik daerah An.H.Thaufiq Zulfian Noor Dkk Pada Dinas Koperasi Dan UKM Tahun 2024	Rp0,00	Rp2.100.000,00	Rp63.094.71
24 Desember 2024	64.02/06.0/000666/UP/2.17.0.00.0.00.01.0000/PR/12/2024 (24/Dec/2024)	Dibayar Belanja Perjalanan Dinas Dalam Kota dalam rangka Penilaian Kesehatan KSP/USP Koperasi Kewenangan Kabupaten/Kota, Sub Kegiatan Penilaian Kesehatan KSP/USP Koperasi Kewenangan Kabupaten/Kota, ke Kec. Muara Kaman, an. Indah S Nugrahaini, SE dkk, tanggal 28 - 29 November 2024	Rp0,00	Rp2.420.000,00	Rp60.674.71
24 Desember 2024	64.02/06.0/000667/UP/2.17.0.00.0.00.01.0000/PR/12/2024 (24/Dec/2024)	Dibayar Belanja Perjalanan Dinas Dalam Kota dalam rangka Penilaian Kesehatan KSP/USP Koperasi Kewenangan Kabupaten/Kota, Sub Kegiatan Penilaian Kesehatan KSP/USP Koperasi Kewenangan Kabupaten/Kota, ke Kec. Muara Kaman, an. Indah S Nugrahaini, SE dkk, tanggal 03 - 04 Desember 2024	Rp0,00	Rp4.180.000,00	Rp56.494.71
24 Desember 2024	64.02/06.0/000668/UP/2.17.0.00.0.00.01.0000/PR/12/2024 (24/Dec/2024)	Dibayar Belanja Perjalanan Dinas Dalam Kota dalam rangka Penilaian Kesehatan KSP/USP Koperasi Kewenangan Kabupaten/Kota, Sub Kegiatan Penilaian Kesehatan KSP/USP Koperasi Kewenangan Kabupaten/Kota, ke Kec. Muara Kaman, an. Indah S Nugrahaini, SE dkk, tanggal 05 - 06 Desember 2024	Rp0,00	Rp2.080.000,00	Rp54.414.71
24 Desember 2024	64.02/06.0/000669/UP/2.17.0.00.0.00.01.0000/PR/12/2024 (24/Dec/2024)	Belanja Perjalanan Dinas Biasa, Menghadiri Desk Studi Pendahuluan Renstra Perangkat Daerah di Samarinda, Sub Kegiatan Penyusunan Dokumen Perencanaan Perangkat Daerah an. H. Thaufiq Zulfian Noor, S.Pi., M.A.P	Rp0,00	Rp1.030.000,00	Rp53.384.71
24 Desember 2024	64.02/06.0/000670/UP/2.17.0.00.0.00.01.0000/PR/12/2024 (24/Dec/2024)	Belanja Perjalanan Dinas Biasa, Menghadiri Desk Studi Pendahuluan Renstra Perangkat Daerah di Samarinda, Sub Kegiatan Penyusunan Dokumen Perencanaan Perangkat Daerah an. Safruddin, S.Sos.,MM dkk	Rp0,00	Rp1.890.000,00	Rp51.494.71
24 Desember 2024	64.02/06.0/000671/UP/2.17.0.00.0.00.01.0000/PR/12/2024 (24/Dec/2024)	Belanja Perjalanan Dinas Biasa, Menghadiri Desk Studi Pendahuluan Renstra Perangkat Daerah di Samarinda, Sub Kegiatan Penyusunan Dokumen Perencanaan Perangkat Daerah an. Linda, SE dkk	Rp0,00	Rp1.460.000,00	Rp50.034.71
24 Desember 2024	64.02/06.0/000001/UP-NIHIL/2.17.0.00.0.00.01.0000/PR/12/2024	Setoran Sisa UP TA 2024	Rp0,00	Rp0,00	Rp50.034.71
27 Desember 2024	64.02/04.0/000165/LS/2.17.0.00.0.00.01.0000/PR/12/2024 (24/Dec/2024)	Dibayar Belanja Pemeliharaan Banguna Gedung Kantor Bertingkat (Jasa Kebersihan Gedung Kantor) Pada Dinas Koperasi dan UKM Kab.Kutai Kartanegara Tahun 2024	Rp93.380.000,00	Rp0,00	Rp143.414.71
27 Desember 2024	64.02/04.0/000165/LS/2.17.0.00.0.00.01.0000/PR/12/2024 (24/Dec/2024)	Dibayar Belanja Pemeliharaan Banguna Gedung Kantor Bertingkat (Jasa Kebersihan Gedung Kantor) Pada Dinas Koperasi dan UKM Kab.Kutai Kartanegara Tahun 2024	Rp0,00	Rp93.380.000,00	Rp50.034.71
27 Desember 2024	64.02/04.0/000166/LS/2.17.0.00.0.00.01.0000/PR/12/2024 (24/Dec/2024)	Dibayar Belanja Rehap Gedung Kantor (Rehap Plafon, Atap, WC, dan Anak Tangga) Pada Dinas Koperasi dan UKM Kab. Kutai Kartanegara Tahun 2024	Rp332.122.400,00	Rp0,00	Rp382.157.11
27 Desember 2024	64.02/04.0/000166/LS/2.17.0.00.0.00.01.0000/PR/12/2024 (24/Dec/2024)	Dibayar Belanja Rehap Gedung Kantor (Rehap Plafon, Atap, WC, dan Anak Tangga) Pada Dinas Koperasi dan UKM Kab. Kutai Kartanegara Tahun 2024	Rp0,00	Rp332.122.400,00	Rp50.034.71
27 Desember 2024	64.02/04.0/000167/LS/2.17.0.00.0.00.01.0000/PR/12/2024 (24/Dec/2024)	Dibayar belanja Jasa Event UMKM (Kumala UMKM Fast) Pada Dinas Koperasi dan UKM kab kutai Kartanegara Tahun 2024	Rp593.150.000,00	Rp0,00	Rp643.184.71
27 Desember 2024	64.02/04.0/000167/LS/2.17.0.00.0.00.01.0000/PR/12/2024 (24/Dec/2024)	Dibayar belanja Jasa Event UMKM (Kumala UMKM Fest) Pada Dinas Koperasi dan UKM kab kutai Kartanegara Tahun 2024	Rp0,00	Rp593.150.000,00	Rp50.034.71
27 Desember 2024	64.02/04.0/000168/LS/2.17.0.00.0.00.01.0000/PR/12/2024 (24/Dec/2024)	Dibayar belanja rehap gedung kantor rehap plafon, atap, WC dan Anak tangga (Pengawasan) Pada Dinas Koperasi Dan Usaha Kecil menengah Kab Kutai Kartanegara Tahun 2024	Rp42.402.000,00	Rp0,00	Rp92.436.71
27 Desember 2024	64.02/04.0/000168/LS/2.17.0.00.0.00.01.0000/PR/12/2024 (24/Dec/2024)	Dibayar belanja rehap gedung kantor rehap plafon, atap, WC dan Anak tangga (Pengawasan) Pada Dinas Koperasi Dan Usaha Kecil menengah Kab Kutai Kartanegara Tahun 2024	Rp0,00	Rp42.402.000,00	Rp50.034.71
27 Desember 2024	64.02/04.0/000169/LS/2.17.0.00.0.00.01.0000/PR/12/2024 (24/Dec/2024)	Dibayar belanja rehap plafond atap rehap WC rehap anak tangga (Perencanaan) Pada Dinas Koperasi Dan Usaha Kecil menengah Kab Kutai Kartanegara Tahun 2024	Rp70.318.500,00	Rp0,00	Rp120.353.21
27 Desember 2024	64.02/04.0/000169/LS/2.17.0.00.0.00.01.0000/PR/12/2024 (24/Dec/2024)	Dibayar belanja rehap plafond atap rehap WC rehap anak tangga (Perencanaan) Pada Dinas Koperasi Dan Usaha Kecil menengah Kab Kutai Kartanegara Tahun 2024	Rp0,00	Rp70.318.500,00	Rp50.034.71
27 Desember 2024	64.02/04.0/000170/GU/2.17.0.00.0.00.01.0000/PR/12/2024 (24/Dec/2024)	Permintaan Pembayaran Ganti Uang (GU) ke 13 Pada Dinas Koperasi Dan UKM Kab Kutai Kartanegara Tahun 2024	Rp249.965.286,00	Rp0,00	Rp300.000,00
27 Desember 2024	64.02/06.0/000002/UP-NIHIL/2.17.0.00.0.00.01.0000/PR/12/2024	Setoran Sisa UP TA 2024	Rp0,00	Rp300.000.000,00	Rp
<b>Total</b>			<b>Rp25.847.124.663,00</b>	<b>Rp25.847.124.663,00</b>	<b>Rp</b>

aldo Kas di Bendahara Pengeluaran/Bendahara Pengeluaran Pembantu/Bendahara UOBK

0,00

(dalam: Nol rupiah)

Saldo TU : Rp0,00

Saldo UP : Rp0,00, yang terdiri dari

a. Tunai : Rp0,00

b. Bank : Rp0,00

Diaetujui Oleh

PENGGUNA ANGGARAN



DINAS KOPERASI

DAN

USAHA KECIL MENENGAH

D. Thaifiq Zulfhan Nasir, S.Pi., M.A.P.

19740122200121002

Disiapkan Oleh

BENDAHARA PENGELUARAN

A handwritten signature in blue ink, appearing to read "Nor Linda".

NOR LINDA

198304062008012014



**PEMERINTAH KABUPATEN KUTAI KARTANEGARA**  
**DINAS KOPERASI DAN USAHA KECIL MENENGAH**

e-mail : diskopukm@kutaikartanegarakab.go.id

Jln. Danau Aji No. 99 Telp. (0541) 661281 , Fax. 664541 Kode Pos 75512

**TENGGARONG**


**REGISTER PENUTUPAN KAS**

Tanggal Penutupan Kas	:	31 Desember 2024			
Nama Penutup Kas/Bendahara Pengeluaran	:	NOR LINDA			
Tanggal Penutupan Kas Yang Lalu	:	29 Nopember 2024			
Jumlah transaksi s/d bulan	:	31 Desember 2024			
- Jumlah total Penerimaan				<b>Rp 25.847.124.663</b>	
- Jumlah Total Pengeluaran				<b>Rp 25.847.124.663</b>	
Saldo Buku				<b>Rp</b>	-
Saldo Kas				<b>Rp</b>	-
Terdiri dari					
1. Uang Kertas					
Pecahan	<b>Rp</b>	<b>100.000</b>	=	0 Lembar	<b>Rp</b> -
Pecahan	<b>Rp</b>	<b>50.000</b>	=	0 Lembar	<b>Rp</b> -
Pecahan	<b>Rp</b>	<b>20.000</b>	=	0 Lembar	<b>Rp</b> -
Pecahan	<b>Rp</b>	<b>10.000</b>	=	0 Lembar	<b>Rp</b> -
Pecahan	<b>Rp</b>	<b>5.000</b>	=	0 Lembar	<b>Rp</b> -
Pecahan	<b>Rp</b>	<b>1.000</b>	=	0 Lembar	<b>Rp</b> -
Pecahan	<b>Rp</b>	<b>500</b>	=	0 Lembar	<b>Rp</b> -
2. Uang Logam					
Pecahan	<b>Rp</b>	<b>1.000</b>	=	0 Keping	<b>Rp</b> -
Pecahan	<b>Rp</b>	<b>500</b>	=	0 Keping	<b>Rp</b> -
Pecahan	<b>Rp</b>	<b>200</b>	=	0 Keping	<b>Rp</b> -
Pecahan	<b>Rp</b>	<b>100</b>	=	0 Keping	<b>Rp</b> -
Pecahan	<b>Rp</b>	<b>50</b>	=	0 Keping	<b>Rp</b> -
Pecahan	<b>Rp</b>	<b>25</b>	=	0 Keping	<b>Rp</b> -
Pecahan	<b>Rp</b>	<b>10</b>	=	0 Keping	<b>Rp</b> -
Pecahan	<b>Rp</b>	<b>1</b>	=	0 Keping	<b>Rp</b> -
3. Kertas berharga dan bagian kas diizinkan ordonansi/ SP2D, Wesel, Cek, Saldo Bank, Meterai dan sebagainya					
Saldo Rekening koran				<b>Rp</b>	-
Saldo Rekening Titipan Pajak				<b>Rp</b>	-
Saldo Rekening BPP				<b>Rp</b>	-
Panjar PPTK				<b>Rp</b>	-
<b>Jumlah Positif/negatif</b>				<b>Rp</b>	-

4. Penjelasan perbedaan baik positif maupun negatif :

.....  
 .....

Mengetahui :  
 Pengguna Anggaran,  
  
**H. Taufiq Zulfian Noor, S.Pi**  
 NIP. 19740322 200112 1 002

Tenggarong, 31 Desember 2024  
 Bendahara Pengeluaran  
  
**Nor Linda, S.Sos**  
 NIP. 19830406 200801 2 014



**PEMERINTAH KABUPATEN KUTAI KARTANEGARA  
DINAS KOPERASI DAN USAHA KECIL MENENGAH**

e-mail : [diskopukm@kutaikartanegarakab.go.id](mailto:diskopukm@kutaikartanegarakab.go.id)

Alamat : Jalan Danau Aji No.99 Telp.(0541) 661281 Kode Pos 75512

**BERITA ACARA PEMERIKSAAN KAS**

Pada hari ini **SELASA** tanggal **TIGA PULUH SATU** bulan **DESEMBER** tahun **DUA RIBU DUA PULUH EMPAT**, yang bertanda tangan dibawah ini :

Nama : H.Thufiq Zulfian Noor.S.Pi  
Jabatan : Plt.Kepala Dinas Koperasi Dan Usaha Kecil Menengah Kabupaten Kutai Kartanegara

Sesuai dengan peraturan Menteri Dalam Negeri Republik Indonesia dan Peraturan Daerah Nomor : 77 tahun 2020, kami melakukan pemeriksaan setempat kepada:

Nama : NOR LINDA  
Jabatan : Bendahara Pengeluaran Dinas Koperasi Dan Usaha Kecil Menengah Kabupaten Kutai Kartanegara

Berdasarkan Keputusan Bupati Nomor : 597/SK-BUP/HK/2022 tanggal 30 Desember 2022 ditugaskan mengurus uang berdasarkan hasil pemeriksaan kas serta bukti-bukti yang berada dalam pengurusan itu, kami menemui kenyataan sebagai berikut:

Jumlah uang yang kami hitung dihadapan Pejabat tersebut adalah :

a. Uang Kertas	: Rp. -
b. Uang Logam	: Rp. -
c. Panjar	: Rp. -
d. Saldo Bank	: Rp. 0,-
e. Kuwitansi defenitif yang belum di SPJ kan	: Rp. -
Jumlah	: Rp. -

Saldo uang menurut Buku Kas Umum Daerah, Register dan lain sebagainya berjumlah	: Rp. 0,-
Perbedaan positif/negatif antara saldo Kas dan Saldo buku	: Rp. -
Penjelasan Positif/negatif	
GU belum posting bank	: Rp. 0,-
Kegiatan yg Pending diATKP	: Rp. 0,-
Seharusnya saldo bank	: Rp. 0,-

Mengetahui;  
Pengguna Anggaran

Bendahara Pengeluaran

H.Thaufiq Zulfian Noor, S.Pi.,M.A.P  
NIP. 19740122 200112 1 002

Nor Linda,S.Sos  
NIP. 19640405 198603 1 036



**PEMERINTAH KABUPATEN KUTAI KARTANEGARA**  
**DINAS KOPERASI DAN USAHA KECIL MENENGAH**

e-mail : diskopukm@kutaikartanegarakab.go.id

Jln. Danau Aji No. 99 Telp. (0541) 661281 , Fax. 664541 Kode Pos 75512

**TENGGARONG**

**REKONSILIASI KAS**

Pada Hari SELASA tanggal TIGA PULUH SATU bulan DESEMBER tahun DUA RIBU DUA PULUH EMPAT, saya yang bertanda tangan dibawah ini :

Nama : NOR LINDA  
 NIP : 19830406 200801 2 014  
 Jabata : Bendahara Pengeluaran

Berdasarkan ketentuan Bupati Kutai Kartanegara Nomor : 597/SK-BUP/HK/2022 pada tanggal 30 Desember 2022 Ditugaskan sebagai Bendahara Pengeluaran, Melakukan Rekonsiliasi Kas dengan rincian sebagai berikut :

1. <u>Penerimaan/Realisasi SP2D</u>		Rp 17.591.936.275
1. Uang Persediaan/UP	Rp 300.000.000	
2. Ganti Uang/GU	Rp 2.540.120.396	
3. Tambah Uang/TU	Rp	
4. Belanja langsung/LS	Rp 14.751.815.879	
Jumlah	Rp 17.591.936.275	
2. <u>Pengeluaran /Realisasi Belanja</u>		Rp 17.291.936.275
1. Uang Persediaan/UP	Rp -	-
2. Ganti Uang/GU	Rp 2.540.120.396	
3. Tambah Uang/TU	Rp	
4. Belanja langsung/LS	Rp 14.751.815.879	
Jumlah	Rp 17.291.936.275	
Sisa UYHD		<u>Rp 300.000.000</u>
3. <u>Setoran STS</u>		
1. Uang Persediaan/UP	Rp 300.000.000,00	
2. Ganti Uang/GU	Rp 0	
3. Tambah Uang/TU	Rp 0	
4. Belanja langsung/LS	Rp 0	
Jumlah	Rp 300.000.000,00	
4. <u>Saldo Kas Di bendahara</u>		Rp -
1. - Saldo Buku Kas	Rp -	
2. - Panjar PPTk/SPJ yang belum Di GU kan	Rp -	
	<u>Selisih</u>	Rp -
Penjelasan positif/negatif		Rp -
- Pajak belum divalidasi/GU blm diposting bank		Rp -
-Kegiatan yang ATKP nya masuk di bulan		Rp -

Demikian Berita Acara Rekonsiliasi Kas ini dibuat untuk dapat dipergunakan sebagaimana mestinya.

Mengetahui :  
 Pengguna Anggaran,  
  
 H. Naufiq Zulfian Noor, S.Pi., M.A.P.  
 NIP. 19740622 200112 1 002

Bendahara Pengeluaran  
  
 NOR LINDA  
 NIP. 19830406 200801 2 014



**PEMERINTAH KABUPATEN KUTAI KARTANEGARA**  
**DINAS KOPERASI DAN USAHA KECIL MENENGAH**

e-mail : [diskopukm@kutaikartanegarakab.go.id](mailto:diskopukm@kutaikartanegarakab.go.id)  
Jln. Danau Aji No. 99 Telp. (0541) 661281 , Fax. 664541 Kode Pos 75512  
**TENGGARONG**

**BERITA ACARA**

**TENTANG**  
**REKONSILIASI RKENING TITIPAN PAJAK**  
**PADA DINAS KOPERASI DAN USAHA KECIL MENENGAH**  
**KABUPATEN KUTAI KARTANEGARA**

Pada Hari SELASA tanggal TIGA PULUH SATU bulan DESEMBER tahun DUA RIBU DUA PULUH EMPAT, Telah dilakukan Rekosiliasi antara buku pembantu Pajak dengan saldo Rekening Koran Titipan Pajak sebagaimana rincian berikut :

No	Uraian Jenis Pajak	Buku Pembantu Pajak	Saldo rekening Titipan Pajak	Selisih
1	2	3	4	5
1	Pajak Penghasilan Pph Psl 21			
2	Pajak Penghasilan Pph Psl 22			
3	Pajak Penghasilan Pph Psl 2	-	-	-
4	Pajak Pertambahan Nilai			
5	Pajak daerah (katering)			
6	Dsb		-	-
	<b>Jumlah</b>	-	-	-

Dari tabel diatas,ada/selisih selisih antara saldo buku pajak dan saldo rekening titipan pajak yang disebabkan oleh :

- 1.
- 2.

Sebagai data pendukung berita acara terlampir rekening koran titipan pajak.

Demikian Berita Acara Rekonsiliasi ini dibuat sebagai laporan Bendahara Pengeluaran Dinas Koperasi Dan Usaha Kecil Menengah Bulan DESEMBER tahun anggaran DUA RIBU DUA PULUH EMPAT.

Tenggarong, 31 Desember 2024

Pejabat Penatausaha Keuangan

Linda SE

NIP. 19790127 200801 2 014

Bendahara Pengeluaran

Nor Linda S Sos

NIP. 19830406 200801 2 014

Mengetahui :  
Pengguna Anggaran,  
H. Hafid Zulfan Noor, S.Pi.,M.A.P  
NIP. 19740122 200112 1 002

\*) Isikan jenis pajak sesuai jenis pajak yang ada di buku pembantu pajak dan rekening titipan pajak



PEMERINTAH KABUPATEN  
KUTAI KARTANEGARA

## SURAT TANDA SETORAN ( STS )

Wajib Setor/Wajib  
Bayar/Bendahara  
Sebagai Bukti Setoran

1. Nomor STS : 0001/021101/GU-STSDISKOP-UKM/XII/2024
2. Bank Penerima : Bank Kaltim Cabang Tenggarong Kaltim(PAD)
3. Nama / Nomor Rekening Bank : Bupati Kukar (Penerimaan) Nomor : 0041300019
4. Penyetor : Bendahara Pengeluaran Dinas Koperasi Dan UKM Kab Kutai Kartanegara
5. NO.SKPD/KODE SETORAN/TAHUN :  

KODE SKPD :	KODE JENIS SETORAN :	TAHUN KEGIATAN :
021101	PUP1	2024
6. Harap Menerima Uang Sebesar : 50.034.714,00  
(dengan hurup ) : (Lima Puluh Juta Tiga Puluh Empat Ribu Tujuh Ratus Empat Belas Rupiah )
7. Program : -
8. Kegiatan : -
9. Keterangan :  
Pembelian atas Sisa Uang Persediaan/Ganti Uang Persediaan (UP/GU)

10.	NO	KODE PROG./KEG./REK.	URAIAN BELANJA	JUMLAH
			Pembelian atas Sisa Uang Persediaan/Ganti Uang Persediaan (UP/GU)	Rp50.034.714
			<b>Jumlah</b>	<b>Rp50.034.714</b>

Mengetahui,  
Pengguna Anggaran

**H. Taufiq Zulfian Noer, S.Pl., M.A.P**  
NIP. 19740122 200112 1 002

Penyetor

**Nor Linda S. Sos**  
NIP. 19830406 200801 2 014

Tenggarong  
Yang Menerima

---



PEMERINTAH KABUPATEN  
KUTAI KARTANEGARA

## SURAT TANDA SETORAN ( STS )

Wajib Setor/Wajib  
Bayar/Bendahara  
Sebagai Bukti Setoran

1. Nomor STS : 0002/021101/GU-STSDISKOP-UKM/XII/2024
2. Bank Penerima : Bank Kaltim Cabang Tenggarong Kaltim(PAD)
3. Nama / Nomor Rekening Bank : Bupati Kukar (Penerimaan) Nomor : 0041300019
4. Penyetor : Bendahara Pengeluaran Dinas Koperasi Dan UKM Kab Kutai Kartanegara
5. NO.SKPD/KODE SETORAN/TAHUN :  

KODE SKPD :	KODE JENIS SETORAN :	TAHUN KEGIATAN :
021101	PUP1	2024
6. Harap Menerima Uang Sebesar : 249.965.286,00  
(dengan hurup ) : (Dua Ratus Empat Puluh Sembilan Juta Sembilan Ratus Enam Puluh Lima Ribu Dua Ratus Delapan Puluh Enam Rupiah )
7. Program : -
8. Kegiatan : -
9. Keterangan :  
Pembelian atas Sisa Uang Persediaan/Ganti Uang Persediaan (UP/GU)

10.	NO	KODE PROG./KEG./REK.	URAIAN BELANJA	JUMLAH
			Pembelian atas Sisa Uang Persediaan/Ganti Uang Persediaan (UP/GU)	Rp249.965.286
			<b>Jumlah</b>	<b>Rp249.965.286</b>

Mengetahui,  
Pengguna Anggaran

**H. Taufiq Zulfian Noor, S.Pi., M.A.P**  
NIP. 19740922 200112 1 002

Penyetor

**Nor Linda S. Sos**  
NIP. 19830406 200801 2 014

Tenggarong  
Yang Menerima

.....



**PT BANK PEMBANGUNAN DAERAH  
KALIMANTAN TIMUR DAN KALIMANTAN UTARA**

No. Bukti : P23000700018  
Tanggal : 24-12-2024 14:49:44

No Rekening Pengirim : 0041418435  
Nama Rekening Pengirim : Dinas Koperasi dan UKM KUKAR

**Rincian Penerima Pembayaran**

No. Rekening Penerima : 0041300019  
Nama Rekening Penerima : REK. PENERIMAAN DAERAH KUKAR  
No. Referensi Transaksi : Pengembalian atas Sisa Uang Persediaan/Ganti Uang Persediaan (UP/GU)  
Tahun 2024  
Berita : Pengembalian atas Sisa Uang Persediaan/Ganti Uang Persediaan (UP/GU)  
Tahun 2024  
Nominal : Rp 50.034.714

Penerima,

Pelaksana,

Menyetujui,

\_\_\_\_\_

NIP

H. THAUFID ZULFIAN MOR

NIP



**PT BANK PEMBANGUNAN DAERAH  
KALIMANTAN TIMUR DAN KALIMANTAN UTARA**

No. Bukti : Pengembalian atas Sisa Uang Persediaan/Ganti Uang Persediaan (UP/GU) Tahun 2024  
Tanggal : 27-12-2024 17:20:02

No Rekening Pengirim : 0041418435  
Nama Rekening Pengirim : Dinas Koperasi dan UKM KUKAR  
Berita : Pengembalian atas Sisa Uang Persediaan/Ganti Uang Persediaan (UP/GU) Tahun 2024  
Nominal Total : Rp 249.965.286  
Nominal Terbayar : Rp 249.965.286  
Nominal Belum Terbayar : Rp 0

**Rincian Penerima Pembayaran**

No.	No. Rekening	Nama	Jumlah	Status	No. Ref
1	0041300019	REK. PENERIMAAN DAERAH KUKAR	Rp 20.000.000	Selesai	-
2	0041300019	REK. PENERIMAAN DAERAH KUKAR	Rp 20.000.000	Selesai	-
3	0041300019	REK. PENERIMAAN DAERAH KUKAR	Rp 20.000.000	Selesai	-
4	0041300019	REK. PENERIMAAN DAERAH KUKAR	Rp 20.000.000	Selesai	-
5	0041300019	REK. PENERIMAAN DAERAH KUKAR	Rp 20.000.000	Selesai	-
6	0041300019	REK. PENERIMAAN DAERAH KUKAR	Rp 20.000.000	Selesai	-
7	0041300019	REK. PENERIMAAN DAERAH KUKAR	Rp 20.000.000	Selesai	-
8	0041300019	REK. PENERIMAAN DAERAH KUKAR	Rp 20.000.000	Selesai	-
9	0041300019	REK. PENERIMAAN DAERAH KUKAR	Rp 20.000.000	Selesai	-
10	0041300019	REK. PENERIMAAN DAERAH KUKAR	Rp 9.965.286	Selesai	-
11	0041300019	REK. PENERIMAAN DAERAH KUKAR	Rp 20.000.000	Selesai	-
12	0041300019	REK. PENERIMAAN DAERAH KUKAR	Rp 20.000.000	Selesai	-
13	0041300019	REK. PENERIMAAN DAERAH KUKAR	Rp 20.000.000	Selesai	-

Penerima,

Pelaksana,

Menyetujui,

H. THAFIQ ZULFIAN NOOR

NIP

NIP



PEMERINTAH KABUPATEN KUTAI KARTANEGARA  
DINAS KOPERASI DAN USAHA KECIL MENENGAH

Jl. Danu Aji No.99 Rt.33 Kel.Melayu 75512 Telp. 0541 661281, Fax 0541 661281

TENGGARONG

NO	Nomor STS	Penyetor	Kode/Jenis Setoran	Tahun Anggaran	Uraian	Jumlah(Rp)	Keterangan
1	0001/021101/GU-STG/DISKOP-UKM/XII/2024	NORLINDA	12011 PUP1	2024	Pengembalian Atas Sisa Uang Persediaan/(UP/GU)	50.034.714	STS Sisa UP
2	0002/021101/GU-STG/DISKOP-UKM/XII/2024	NORLINDA	12011 PUP1	2024	Pengembalian Atas Sisa Uang Persediaan/(UP/GU)	249.965.286	STS Sisa UP



Tenggarong, 31 Desember 2024  
Bendahara Pengeluaran

NORLINDA

NIP. 19830406 200801 2 014



**PEMERINTAH KABUPATEN KUTAI KARTANEGARA**  
**DINAS KOPERASI DAN USAHA KECIL MENENGAH**

e-mail : [diskopukm@kutaikartanegarakab.go.id](mailto:diskopukm@kutaikartanegarakab.go.id)  
Jln. Danau Aji No. 99 Telp. (0541) 661281 , Fax. 664541 Kode Pos 75512

**TENGGARONG**

**KERTAS KERJA PERHITUNGAN BEBAN DIBAYAR DIMUKA BELANJA SEWA KENDARAAN DINAS BERMOTOR PERORANGAN**

DINAS KOPERASI DAN UKM KABUPATEN KUTAI KARTANEGARA

TAHUN ANGGARAN 2024

No.	SKPD	Uraian	Nilai Kontrak/Polis	Masa Kontrak/Periode Pertanggung		Beban Sewa			Beban Dibayar Dimuka	
				Mulai	Berakhir	Per	Hari	(Rp)	Hari	(Rp)
1	Dinas Koperasi Dan Usaha Kecil Menengah	Belanja Sewa Kendaraan Operasional atau Lapangan Dinas Koperasi Dan Usaha Kecil Menengah (PT. SERASI	Rp168.360.000,00	02/01/2024	02/01/2025	12/31/2024	335	153.680.108,99	32	14.679.891,01
Jumlah			Rp168.360.000,00					153.680.108,99		14.679.891,01

Tenggarong, 31 Desember 2024

PEJABAT PENATAUSAHAAN KEUANGAN

*Linda SE*

NIP.198790127 200801 2 014

Mengetahui,  
PENGUNTA ANGGARAN

DINAS KOPERASI  
DAN  
\*H. Taufiq Zulfian Noor, S.Pi., M.A.P.

NIP. 19740127 200112 1 002





PEMERINTAH KABUPATEN KUTAI KARTANEGARA  
DINAS KOPERASI DAN USAHA KECIL MENENGAH  
Tenggarong

Jl. Danau Aji No.99 RT.33 Kel. Melayu 75512 Telp.(0541) 661281.Fax.(0541) 661281

Website : <http://diskopukm.kukarkab.go.id> E-Mail: [diskopukm@mail.kukarkab.go.id](mailto:diskopukm@mail.kukarkab.go.id)

**SURAT PESANAN (SP)**

NOMOR SP : 06/DISKOPUKM/PBJ/SET/02/2024

KEGIATAN : PEMELIHARAAN BARANG MILIK DAERAH PENUNJANG URUSAN PEMERINTAH DAERAH

SUB KEGIATAN : PENYEDIAAN JASA PEMELIHARAAN, BIAYA PEMELIHARAAN, DAN PAJAK KENDARAAN PERORANGAN DINAS ATAU KENDARAAN DINAS JABATAN

PEKERJAAN : BELANJA SEWA KENDARAAN DINAS BERMOTOR PERORANGAN ( KENDARAAN OPERASIONAL PEJABAT )

KODE REKENING : 5.1.02.02.04.0035

SUMBER DANA : DANA TRANSFER UMUM

PENYEDIA PELAKSANA : PT. SERASI AUTORAYA

AKTA NOTARIS : NOMOR 12 TANGGAL 17 JULI 2020

NPWP PERUSAHAAN : 01.357.583.2 -046.000

ALAMAT : JL. MITRA SUNTER BOULEVARD BLOK C2 KAV. 90/C2 KEL. SUNTER JAYA KEC. TANJUNG PRIOK KOTA ADM. JAKARTA UTARA

NILAI KONTRAK : RP. 168.360.000,- (SERATUS ENAM PULUH DELAPAN JUTA TIGA RATUS ENAM PULUH RIBURUPIAH)

TANGGAL MULAI PELAKSANAAN : 01 FEBRUARI 2024

TANGGAL SELESAI : 01 FEBRUARI 2025

TAHUN ANGGARAN 2024

PEMERINTAH KAB. KUTAI KARTANEGARA	SURAT PERINTAH PENCAIRAN DANA (SP2D)	
	Nomor:	
	64.02/04.0/00010/LS/2.17.0.00.0.00.01.0000/M/3/2024	
Nomor SPM : 64.02/03.0/00017/LS/2.17.0.00.0.00.01.0000/M/3/2024	Tanggal SKPD : 21 Maret 2024	Dari Tahun Anggaran : BENDAHARA UMUM DAERAH 2024

Bank Pengirim: BANK KALTIMARA  
 Hendaklah mencairkan / memindahbukukan dari baki Rekening Nomor 0041300016  
 Uang sebesar Rp168.360.000 (terbilang: seratus enam puluh delapan juta tiga ratus enam puluh ribu rupiah)

Kepada NI-WP : SERASI AUTORAYA PT  
 No. Rekening Bank : 013675832045000  
 Nama di Rekening Bank : 3193044227  
 Bank Penerima : SERASI AUTORAYA PT  
 Keperluan Untuk : BANK BCA  
 Pagu Anggaran : Dibayar belanja sewa kendaraan dinas bermotor perorangan -biaya sewa kendaraan operasional pejabat-belanja sewa kendaraan dinas bermotor perorangan(kendaraan operasional pejabat) pada Dinas Koperasi dan UKM tahun 2024  
 Rp168.360.000

NO	KODE REKENING	URAIAN	JUMLAH (Rp)
1	2.17.01.2.09	- Pemeliharaan Barang Milik Daerah Penunjang Urusan Pemerintahan Daerah	
2	2.17.01.2.09.0001	- Penyediaan Jasa Pemeliharaan, Biaya Pemeliharaan, dan Pajak Kendaraan Perorangan Dinas atau Kendaraan Dinas Jabatan	
3	5.1.02.02.04.0035	Belanja Sewa Kendaraan Dinas Bermotor Perorangan	Rp168.360.00
Jumlah			Rp168.360.00

Potongan-Potongan:

NO	URAIAN	JUMLAH (Rp)	ID Billing	Keterangan
1	Pajak Pertambahan Nilai	Rp16.684.325	028650803020106	
2	Pajak Penghasilan Pa 23	Rp3.033.514	028650803296048	
Jumlah		Rp19.717.839		

SP2D yang Dibayarkan:	Rp168.360.000
Jumlah Potongan:	Rp19.717.839
Jumlah Netto:	Rp148.642.161
Jumlah yang Dibayarkan:	Rp168.360.000

Uang Sejumlah: seratus enam puluh delapan juta tiga ratus enam puluh ribu rupiah

Tenggarong, 21 Maret 2024  
 BENDAHARA UMUM DAERAH

*[Signature]*  
 Sukatjo SE  
 197309081993021001

- Lembar 1: Baki Yang Ditunjuk
- Lembar 2: Pengguna Anggaran/Kuasa Pengguna Anggaran
- Lembar 3: Anasir Kuasa BUD
- Lembar 4: Pihak Penerima





Jumlah VII	22	154.000,00	267	7.316.000,00	7.316.000,00	307	7.316.000,00	C	18.318.000,00
8 ALAT/BAHAN BANTUAN LAINYA									
Saban Cuci Cbr									
Tisu Angin									
Saban Cuci Cbr									
Tisu									
Saban Cuci Cbr									
Tisu									
Tisu Bersih									
Paket Pembersihan Peralatan									
Praktik/Perawatan Ulasah UMKM									
Jumlah VIII	0		893	217.895.000,00	217.895.000,00				
9 MATURA, PAKAN MATURA									
Mikunur Kemaman 320 M8/Babol mie (Leemimui)			30	80.000	2.400.000,00	DOGS	80.000	0	80.000
Mikunur Kemaman A1-Mineral Gekhe (Fosfa)			40	40.000	1.600.000,00	DOGS	40.000	0	40.000
Aqua 330 ML (botol)			35	80.000	2.800.000,00	DOGS	80.000	0	80.000
Fosfa			40	40.000	1.600.000,00	DOGS	40.000	0	40.000
Kopi			2	350.000	700.000,00	DOGS	350.000	0	350.000
Mikunur Kemaman 320 M8/Babol mie (Leemimui)			18	80.000	1.440.000,00	DOGS	80.000	0	80.000
Mikunur Kemaman A1-Mineral Gekhe (Fosfa)			15	40.000	600.000,00	DOGS	40.000	0	40.000
Kopi			8	350.000	2.800.000,00	DOGS	350.000	0	350.000
Air Galen			3	125.000,00	375.000,00	DOGS	125.000,00	0	125.000,00
Banana			20	175.000,00	3.500.000,00	DOGS	175.000,00	0	175.000,00
Mikunur Kemaman 320 M8/Babol mie (Leemimui)			50	80.000,00	4.000.000,00	DOGS	80.000,00	0	80.000,00
Jumlah	0		263	21.815.000,00	21.815.000,00			263	
10 BUDYER/CEBIS/BA MATA									
Tisu Angin			150	223.000	33.450.000,00	Idr	223.000	0	223.000
Syar Ulap Doyo			150	244.000	36.600.000,00	Idr	244.000	0	244.000
Bongkok Otan Kuda			150	158.500	23.775.000,00	Idr	158.500	0	158.500
Jumlah IX	144		407	93.825.000,00	93.825.000,00			0	
TOTAL JUMLAH I + II + III + IV + V + VI + VII + VIII + IX + X		6.341.000,00	10.967	605.796.750,00	612.107.750,00			93.825.000,00	18.318.000,00

Tenggarong, 31 Desember 2024  
Pengurus Barang Pengguna



Keterangan:  
Saldo Awal: Jumlah persediaan berdasarkan BA Stock Opname 31 Desember 2024  
Belanja: Belanja barang yang menjadi persediaan selama TA 2024  
Hulano: Hulano belanja barang yang menjadi persediaan selama TA 2024  
Lainnya: Hibah/bantuan/di yang menjadi persediaan selama TA 2024  
Penjualan: Persediaan yang diumumkan selama TA 2024  
Penjualan: Persediaan yang ditulai selama TA 2023 (ilka ada)  
Rusak/Mati: Persediaan yang rusak/mati selama TA 2023  
Saldo Akhir: Saldo Awal + Mutasi Tambah (Belanja + Hulano + Lainnya) - Mutasi Kurang (Penjualan + Penjualan + Rusak/Mati)

Sulungita  
NIP. 19860317 240701 1 012

**PEMERINTAH KABUPATEN KUTAI KARTANEGARA**  
**KERTAS KERJA BEBAN BARANG AKHIR TAHUN 2024**  
**DINAS KOPERASI DAN UKM**

Kode Rekening	Uraian Rekening	Nilai
	<b>Saldo Awal Neraca Keuangan TA 2024</b>	-
5.1.02.01.01.0001	Belanja Bahan-Bahan Bangunan dan Konstruksi	-
5.1.02.01.01.0004	Belanja Bahan-Bahan Bakar dan Pelumas	18.172.000,00
5.1.02.01.01.0024	Belanja Alat/Bahan untuk Kegiatan Kantor-Alat Tulis Kantor	190.929.700,00
5.1.02.01.01.0025	Belanja Alat/Bahan untuk Kegiatan Kantor- Kertas dan Cover	113.706.050,00
5.1.02.01.01.0026	Belanja Alat/Bahan untuk Kegiatan Kantor- Bahan Cetak	81.462.500,00
5.1.02.01.01.0027	Belanja Alat/Bahan untuk Kegiatan Kantor-Benda Pos	7.900.000,00
5.1.02.01.01.0029	Belanja Alat/Bahan untuk Kegiatan Kantor-Bahan Komputer	-
5.1.02.01.01.0031	Belanja Alat/Bahan untuk Kegiatan Kantor-Alat Listrik	7.382.000,00
5.1.02.01.01.0032	Belanja Alat/Bahan untuk Kegiatan Kantor-Perlengkapan Dinas	-
5.1.02.01.01.0036	Belanja Alat/Bahan untuk Kegiatan Kantor-Alat/Bahan untuk Kegiatan Kantor Lainnya	342.265.000,00
5.1.02.01.01.0039	Belanja Barang untuk Dijual/Diserahkan kepada Masyarakat	4.910.483.500,00
5.1.02.01.01.0040	Belanja Barang untuk Dijual/Diserahkan kepada Pihak Ketiga/Pihak Lain	-
5.1.02.01.01.0052	Belanja Makanan dan Minuman Rapat	416.487.500,00
5.1.02.01.01.0053	Belanja Makanan dan Minuman Jamuan Tamu	21.203.000,00
5.1.02.01.01.0058	Belanja Makanan dan Minuman Aktivitas Lapangan	-
5.1.02.01.01.0074	Belanja Pakaian Adat Daerah	-
5.1.02.01.01.0035	Belanja Alat/Bahan untuk Kegiatan Kantor- Suvenir/Cendera Mata	93.825.000,00
5.1.02.01.01.0043	Belanja Natura dan Pakan-Natura	21.815.000,00
5.1.02.01.01.0030	Belanja Alat/Bahan untuk Kegiatan Kantor-Perabot Kantor	1.560.000,00
	0	-
	<b>Jumlah Belanja Barang</b>	<b>6.227.191.250,00</b>
8.1.02.01.01.0001	Beban Bahan-Bahan Bangunan dan Konstruksi	-
8.1.02.01.01.0004	Beban Bahan-Bahan Bakar dan Pelumas	18.172.000,00
8.1.02.01.01.0012	Beban Bahan-Bahan Lainnya	-
8.1.02.01.01.0024	Beban Alat/Bahan untuk Kegiatan Kantor-Alat Tulis Kantor	190.929.700,00
8.1.02.01.01.0025	Beban Alat/Bahan untuk Kegiatan Kantor- Kertas dan Cover	113.706.050,00
8.1.02.01.01.0026	Beban Alat/Bahan untuk Kegiatan Kantor- Bahan Cetak	81.462.500,00
8.1.02.01.01.0027	Beban Alat/Bahan untuk Kegiatan Kantor-Benda Pos	7.900.000,00
8.1.02.01.01.0029	Beban Alat/Bahan untuk Kegiatan Kantor-Bahan Komputer	-
8.1.02.01.01.0031	Beban Alat/Bahan untuk Kegiatan Kantor-Alat Listrik	7.382.000,00
8.1.02.01.01.0032	Beban Alat/Bahan untuk Kegiatan Kantor-Perlengkapan Dinas	-
8.1.02.01.01.0036	Beban Alat/Bahan untuk Kegiatan Kantor-Alat/Bahan untuk Kegiatan Kantor Lainnya	342.265.000,00
8.1.02.01.01.0039	Beban Barang untuk Dijual/Diserahkan kepada Masyarakat	4.910.483.500,00
8.1.02.01.01.0040	Beban Barang untuk Dijual/Diserahkan kepada Pihak Ketiga/Pihak Lain	-
8.1.02.01.01.0052	Beban Makanan dan Minuman Rapat	416.487.500,00
8.1.02.01.01.0053	Beban Makanan dan Minuman Jamuan Tamu	21.203.000,00
8.1.02.01.01.0058	Beban Makanan dan Minuman Aktivitas Lapangan	-
8.1.02.01.01.0074	Beban Pakaian Adat Daerah	-
8.1.02.01.01.0035	Beban Alat/Bahan untuk Kegiatan Kantor- Suvenir/Cendera Mata	93.825.000,00
8.1.02.01.01.0043	Beban Natura dan Pakan-Natura	21.815.000,00
8.1.02.01.01.0030	Beban Alat/Bahan untuk Kegiatan Kantor-Perabot Kantor	1.560.000,00
	<b>Jumlah Beban Barang</b>	<b>6.227.191.250,00</b>
	<b>Persediaan Akhir Neraca Tahun 2024</b>	-
	<b>Jumlah Beban Barang</b>	<b>6.227.191.250,00</b>
	<b>Selisih Perhitungan Beban Barang</b>	-
	Jurnal Pembayaran Utang Barang TA 2023	-
	Jurnal Pengakuan Utang Barang TA 2024	-
	Koreksi Persediaan Tambah/(Kurang) TA 2024	-
	Mutasi Tambah TA 2024	-
	Mutasi Kurang TA 2024	-
	Koreksi Beban Barang Tambah/(Kurang) TA 2024	-

	Mutasi Tambah TA 2024	-
	Mutasi Kurang TA 2024	-
	Jumlah Selisih	-
	<b>Selisih Perhitungan</b>	<b>-</b>

Tenggarong 31 Desember 2024  
Kasubbag Penyusunan Keuangan Dan Aset



**PEMERINTAH KABUPATEN KUTAI KARTANEGARA**  
**KERTAS KERJA BEBAN JASA AKHIR TAHUN 2024**  
**DINAS KOPERASI DAN UKM**

Kode Rekening	Uraian Rekening	Nilai
5.1.02.02.01.0003	Honorarium Narasumber atau Pembahas, Moderator, Pembawa Acara, dan Panitia	517.950.000,00
5.1.02.02.01.0026	Belanja Jasa Tenaga Administrasi	449.063.632,00
5.1.02.02.01.0030	Belanja Jasa Tenaga Kebersihan	-
5.1.02.02.01.0031	Belanja Jasa Tenaga Keamanan	-
5.1.02.02.01.0047	Belanja Jasa Penyelenggaraan Acara	499.950.000,00
5.1.02.02.01.0060	Belanja Tagihan Air	1.440.100,00
5.1.02.02.01.0061	Belanja Tagihan Listrik	147.319.430,00
5.1.02.02.01.0063	Belanja Kawat/Faksimili/Internet/TV Berlangganan	14.283.600,00
5.1.02.02.01.0067	Belanja Pembayaran Pajak, Bea, dan Perizinan	62.550.000,00
5.1.02.02.02.0005	Belanja luran Jaminan Kesehatan bagi Non ASN	42.438.000,00
5.1.02.02.02.0006	Belanja luran Jaminan Kecelakaan Kerja bagi Non ASN	1.440.000,00
5.1.02.02.02.0007	Belanja luran Jaminan Kematian bagi Non ASN	1.800.000,00
5.1.02.02.04.0036	Belanja Sewa Kendaraan Bermotor Penumpang	-
5.1.02.02.04.0117	Belanja Sewa Alat Kantor Lainnya	1.330.200.000,00
5.1.02.02.01.0006	Honorarium Penyuluhan atau Pendampingan	38.400.000,00
5.1.02.02.01.0045	Belanja Jasa Pelayanan Kearsipan	29.750.000,00
5.1.02.02.01.0029	Belanja Jasa Tenaga Ahli	125.400.000,00
5.1.02.02.01.0051	Belanja Jasa Pengolahan Sampah	1.200.000,00
5.1.02.02.01.0055	Belanja Jasa Iklan/Reklame, Film, dan Pemotretan	2.733.927.600,00
5.1.02.02.04.0035	Belanja Sewa Kendaraan Dinas Bermotor Perorangan	168.360.000,00
	0	-
	0	-
	0	-
	0	-
	<b>Jumlah Belanja Barang</b>	<b>6.165.472.362,00</b>
8.1.02.02.01.0003	Beban Honorarium Narasumber atau Pembahas, Moderator, Pembawa Acara, dan Panitia	517.950.000,00
8.1.02.02.01.0026	Beban Jasa Tenaga Administrasi	449.063.632,00
8.1.02.02.01.0030	Beban Jasa Tenaga Kebersihan	-
8.1.02.02.01.0031	Beban Jasa Tenaga Keamanan	-
8.1.02.02.01.0047	Beban Jasa Penyelenggaraan Acara	499.950.000,00
8.1.02.02.01.0060	Beban Tagihan Air	1.440.100,00
8.1.02.02.01.0061	Beban Tagihan Listrik	147.319.430,00
8.1.02.02.01.0063	Beban Kawat/Faksimili/Internet/TV Berlangganan	14.283.600,00
8.1.02.02.01.0067	Beban Pembayaran Pajak, Bea, dan Perizinan	62.550.000,00
8.1.02.02.02.0005	Beban luran Jaminan Kesehatan bagi Non ASN	42.438.000,00
8.1.02.02.02.0006	Beban luran Jaminan Kecelakaan Kerja bagi Non ASN	1.440.000,00
8.1.02.02.02.0007	Beban luran Jaminan Kematian bagi Non ASN	1.800.000,00
8.1.02.02.04.0036	Beban Sewa Kendaraan Bermotor Penumpang	-
8.1.02.02.04.0117	Beban Sewa Alat Kantor Lainnya	1.330.200.000,00
8.1.02.02.01.0006	Beban Honorarium Penyuluhan atau Pendampingan	38.400.000,00
8.1.02.02.01.0045	Beban Jasa Pelayanan Kearsipan	29.750.000,00
8.1.02.02.01.0051	Beban Jasa Pengolahan Sampah	1.200.000,00
8.1.02.02.01.0055	Beban Jasa Iklan/Reklame, Film, dan Pemotretan	2.733.927.600,00
8.1.02.02.04.0035	Beban Sewa Kendaraan Dinas Bermotor Perorangan	168.360.000,00
8.1.02.02.01.0029	Beban Jasa Tenaga Ahli	125.400.000,00
	<b>Jumlah Beban Barang</b>	<b>6.165.472.362,00</b>
	<b>Selisih Perhitungan Beban Jasa</b>	<b>-</b>
	Jumal Pembayaran Utang Jasa TA 2023	-
	Jurnal Pengakuan Utang Jasa TA 2024	-
	Koreksi Persediaan Tambah/(Kurang) TA 2024	-
	Mutasi Tambah TA 2024	-
	Mutasi Kurang TA 2024	-
	Koreksi Beban Jasa Tambah/(Kurang) TA 2024	-
	Mutasi Tambah TA 2024	-

	Mutasi Kurang TA 2024	-
	Jumlah Selisih	-
	<b>Selisih Perhitungan</b>	<b>-</b>

Tenggarong 31 Desember 2024  
 Kasubbag Penyusunan Keuangan Dan Aset





	Koreksi Persediaan Tambah/(Kurang) TA 2024	
	Mutasi Tambah TA 2024	
	Mutasi Kurang TA 2024	
	Koreksi Beban Pemeliharaan Tambah/(Kurang) TA 2024	
	Mutasi Tambah TA 2024	
	Mutasi Kurang TA 2024	-
	Jumlah Selisih	-
	<b>Selisih Perhitungan</b>	-

Tenggarong 31 Desember 2024  
 Kasubbag Penyusunan Keuangan Dan Aset





Tenggantung 31 Desember 2024  
Kasubbag Penyusunan Keuangan Dan Aset





Tenggantung 31 Desember 2024  
Kasubbag Penyusunan Keuangan Dan Aset





**PEMERINTAH KABUPATEN KUTAI KARTANEGARA**  
**DINAS KOPERASI DAN USAHA KECIL MENENGAH**  
Jl. Danau Aji No. 99 RT. 33 Kel. Melayu 75512 Telp. (0541) 661281; Fax. (0541) 661281  
**TENGGARONG**

Website : <https://diskopukm.kukarkab.go.id>

Email : [diskopukm@mail.kukarkab.go.id](mailto:diskopukm@mail.kukarkab.go.id)

**BERITA ACARA INVENTARISASI PERSEDIAAN BARANG PAKAI HABIS**

NOMOR: 4 /DISKOP UKM /Set.1/ 036/XII/2024

Pada hari ini Selasa Tanggal Tiga Puluh Satu Bulan Desember Tahun Dua Ribu Dua Puluh Empat yang bertanda tangan dibawah ini :

Nama lengkap : LINDA, S.E  
Jabatan : Pejabat Penatausahaan Pengguna Barang

Telah melakukan Inventarisasi atas persediaan barang Per 30 September 2024 yang dikelola oleh :

Nama : SUMARJIONO  
Jabatan : Pengurus Barang Pengguna

Berdasarkan keputusan Bupati Nomor 12/SK-BUP /HK/2024 Tanggal 18 Januari 2024 ditugaskan mengurus Barang Milik Daerah pada Dinas Koperasi dan UKM berdasarkan hasil pemeriksaan barang persediaan serta bukti-bukti yang berada dalam pengurusan itu, kami menemui kenyataan sebagai berikut.

- |          |                  |
|----------|------------------|
| 1. ATK   | = Rp. 14.925.000 |
| 2. Cetak | = Rp. 3.611.000  |
| Jumlah   | = Rp18.536.000   |

Mengetahui,  
Kasubbag Keuangan dan Aset

  
LINDA, S.E  
NIP. 19790127 200812 2 014

Kutai Kartanegara, 31 Desember 2024  
Pengurus Barang Pengguna

  
SUMARJIONO  
NIP. 19800307 200701 1 011

Mengetahui,  
Pengguna Barang

  
H. THAUFIQ ZULFIAN NOOR, .S.Pi.,M.A.P  
Pembina Tingkat I -IV/b  
NIP. 19740122 200112 1 022

**RINCIAN HASIL INVENTARISASI PERSEDIAAN AKHIR  
PER 31 Desember 2024  
NAMA SKPD : DINAS KOPERASI DAN USAHA KECIL MENENGAH**

NO	URAIAN BARANG	SALDO AKHIR Per 31 Desember 2024					Ket
		Merek	Jumlah	Satuan	Harga Satuan	Jumlah	
			Barang		( RP )	( RP )	
1	2	4	5	6	7	8	9
1	Kertas HVS F4		58	Rim	138.000	8.004.000	
2	Kertas HVS A4		27	Rim	123.000	3.321.000	
3	Map Dinas		157	IDR	23.000	3.611.000	
4	Kertas NCR Polio 5 Ply Warna		40	IDR	90.000	3.600.000	
	<b>JUMLAH</b>					<b>18.536.000</b>	

Kasubbag Keuangan dan Aset

**LINDA, S.E**  
NIP. 19790127 200812 2 014

Tenggarong, 31 Desember 2024

Pengurus Barang Pengguna

**SUMARJONO**  
NIP. 19800307 200701 1 011

Mengetahui,  
Pengguna Barang

**H. THUFIQ ZULFIAN NOOR, S.Pi., M.A.P**  
Pembina Tingkat I IV-B  
NIP. 19740122 200112 1 022



**RINCIAN HASIL INVENTARISASI PERSEDIAAN AKHIR  
PER 31 Desember 2024  
NAMA SKPD : DINAS KOPERASI DAN USAHA KECIL MENENGAH**

NO	URAIAN BARANG	SALDO AKHIR Per 31 Desember 2024					Ket
		Merek	Jumlah	Satuan	Harga Satuan	Jumlah	
			Barang		( RP )	( RP )	
1	2	4	5	6	7	8	9
1	Kertas HVS F4		58	Rim	138.000	8.004.000	
2	Kertas HVS A4		27	Rim	123.000	3.321.000	
3	Map Dinas		157	IDR	23.000	3.611.000	
4	Kertas NCR Polio 5 Ply Warna		40	IDR	90.000	3.600.000	
	<b>JUMLAH</b>					<b>18.536.000</b>	

Kasubbag Keuangan dan Aset

**LINDA S.E**  
NIP. 19790127 200812 2 014

Tenggarong, 31 Desember 2024

Pengurus Barang Pengguna

**SUMARJONO**  
NIP. 19800307 200701 1 011

Mengetahui,  
Pengguna Barang





PEMERINTAH KABUPATEN KUTAI KARTANEGARA  
**DINAS KOPERASI DAN USAHA KECIL MENENGAH**  
Jalan Danau Aji No.99 RT. 33 Kel. Melayu 75512 Telp. (0541) 661281 , Fax. (0541) 661281  
**TENGGARONG**

Website : <https://diskopukm@mail.kukarkab.go.id>

Email : [diskopukm@mail.kukarkab.go.id](mailto:diskopukm@mail.kukarkab.go.id)

**SURAT PERNYATAAN**

Yang bertanda tangan di bawah ini:

Nama : **H. Thaufiq Zulfian Noor, S.Pi, M.A.P**  
NIP : 19740122 200112 1 002  
Jabatan : Plt. Kepala Dinas  
Instansi : Dinas Koperasi dan UKM Kabupaten Kutai Kartanegara.

Menyatakan bahwa belum pernah menerima dropping barang dengan kategori Persediaan dari Pemerintah Pusat atau Provinsi selama tahun 2024, dan tidak dicatat dalam laporan keuangan Tahun 2024;

Demikian Surat pernyataan ini saya buat untuk dapat dipergunakan sebagaimana mana mestinya, dan apabila terdapat kekeliruan saya bersedia untuk memperbaikinya.

Tenggarong, 31 Desember 2024

Yang membuat pernyataan,

  
**H. Thaufiq Zulfian Noor, S.Pi, M.A.P**  
Pembina Tingkat I – IV/b  
NIP. 19740122 200112 1 002



PEMERINTAH KABUPATEN KUTAI KARTANEGARA  
**DINAS KOPERASI DAN USAHA KECIL MENENGAH**  
Jalan Danau Aji No.99 RT. 33 Kel. Melayu 75512 Telp. (0541) 661281 , Fax. (0541) 661281  
**TENGGARONG**

Website : <https://diskopukm@mail.kukarkab.go.id>

Email : [diskopukm@mail.kukarkab.go.id](mailto:diskopukm@mail.kukarkab.go.id)

**SURAT PERNYATAAN**

Yang bertanda tangan di bawah ini :

Nama : **H. Thaufiq Zulfian Noor, S.Pi, M.A.P**  
NIP : 19740122 200112 1 002  
Jabatan : Plt. Kepala Dinas  
Instansi : Dinas Koperasi dan UKM Kabupaten Kutai Kartanegara.

Dengan ini Menyatakan bahwa tidak ada barang persediaan yang kadaluarsa atau rusak Per 31 Desember 2024 dan belum pernah dikeluarkan dari daftar persediaan.

Demikian Surat pernyataan ini kami buat untuk dapat dipergunakan sebagaimana mana mestinya, dan apabila terdapat kekeliruan saya bersedia untuk memperbaikinya.

Tenggarong, 31 Desember 2024

Yang membuat pernyataan,

  
**H. Thaufiq Zulfian Noor, S.Pi, M.A.P**  
Pembina Tingkat I – IV/b  
NIP 19740122 200112 1 002

**DATA PENERIMA TENDA LIPAT ( SABLON )**

No.	NAMA USAHA/SOSMED	JENIS	NAMA	NIK	ALAMAT	NO WA
1	Keropok mihun haikal	Makanan	Helda ekal			81253241830
2	Cici home industry	Makanan	Ernawati	6402066204730001	Jl. Keramajaya RT 8 No. 51 Mangkurawang	082219499409
3	Pempek Urang Hulu	Makanan	Nur Apni	6402086611890002	Jl. Mangkurawang, Gang. 12, RT. 06, No. 56, Kel. Mangkurawang	085348366007
4	Potato Fun Fries Tenggarong	Makanan	Muhd Maryadi Adha	6402162703970005	Jl. Ap Mangkunegara RT 1 Desa Teluk Dalam Tenggarong Seberang	085389715747
5	Twin Takoyaki	Makanan	Aji Chantika Mulia Hakim	6402065507010008	Jl. Patin No.72 Rt.13 Kel. Timbau	082159933255
6	Es Potong Espessia	Makanan	Kiki Rizki Amallia	6402066311910004	Jl. M.Panjaitan Rt.02 Kel.Loa Ipuh	0822 5270 8855
7	Dapur oma	Makanan	yudia parati dina	6402064605670002	Jl. mangkurawang r7 no86	08125535919
8	Ayo nge'es	Minuman	M. Fauzan Faturahman	6402060808920003	Jl. Mulawarman (depan sman 1 Tenggarong)	081288884450
9	Bubur Ayam Mamak Qiya	Makanan	Citra Anggreini	6402025210840001	Jl.Am.Sangaji Rt.05 No.13 Kel.Baru	081348971878
10	Cemilan Ziaz	Makanan				082157588878
11	Croffeloon.tenggarong	Makanan	Ayu Pratiwi	6402025402940003	Jl. Naga no 72 rt 36 kel timbau	082133315789
12	DF_kitchen07	Makanan	Aji Fitrii Deff Monica	6402065907890005	Jl. Mangkuraja 5 blok no 50 rt 59	085246522006
13	COCEFOOD	Makanan	Nor Aida	6402066201010001	Jl. Danau Murung Rt.23 Kel. Melayu	081253669092
14	Ma.ra.sa Souffle pancake	Makanan	Muh. Akbal	6405010611940003	Jl. Tambak Rel 10, Baru Kec. Tenggarong	082352357721
15	Kedai 99 / Es teh trg	Minuman	Elfia Nadya Sofia	6402066706030003	Jl. gunung Pegat Rt 35 Kel. Melayu Kec. Tenggarong	085939880698
16	Moonbilicious	Makanan	Febi Alfira	6402067006990004	Jl. Makam pangeran mangkunegara No. 17,RT. 27, Kel Timbau	0821 5170 0426
17	Pengelola / Kukar Kuliner	Makanan	Mutiara Fajar Juwita	6402065404950001	Jl. Pesut RT. 18 Timbau Tenggarong	085163686582
18	Bettermoods	Makanan	Dina	6402026006000003	Jl.jend sudirman rt.10 Loa Kulu	083805560524
19	Sempol Ayam tenggarong	Makanan	Nadia salisah rahmah	6402066311980001	Jl kencana ungu no.5 rt 28	082150232264
20	Susu Kurma abay	Makanan	Rahmy	1109240109342	Jln.naga gg.mufakat no.60 rt.36	85246725227
21	Dapur Mbak Diana	Makanan	MARDIANA	6402064103890007	Jl.Kh.Akhmad muksin gg.husin no.12 rt.05 kel.timbau kec. tenggarong	081350965440
22	Es teh solo fepic	Minuman	Putri Intan Cahaya, S.Pd	6402066409000006	Jl. Arwana Blok D No 4 Rt 023 kel timbau kec Tenggarong	082152907132
23	Odah cemilan	Makanan	MUHAMMAD AKMAL	6402061007020005	Jl danau aji gg wakaf 1 rt 29 kel.melayu	+62 895-3279-85195

24	Kue Keroncong Nadimah	Makanan	SisiLia Erawani	6402165501940002	Jln.Ap Mangkuneraga rt.03 no.63 Teluk Dalam Kec. Tenggarong Seberang	85346718986
25	Jualan R3	Minuman	Siti Iswatur Holifah	6402065712830004	Jalan Danau Aji No. 03 Rt. 29	82226099992
26	Cemil Nagih 2024	Makanan	MUHAMAD JUNAIDI	6472040801770001	Jalan Mangkuraja 8 No 30 RT 69 Loa Ipuh, Tenggarong	85246152582
27	Telur gulung acil paman	Makanan	HUSAINI	6,40206E+15	Jl Gunung Pegat, Beringin 4 RT 40 No 74, Melayu, Tenggarong	085348443995
28	Takoyaki gogo	Makanan	Amanda Leona Pradita	6402065908970002	Jalan Arwana Blok B No 22 RT 22 Timbau, Tenggarong	081352716197
29	Medina Mecca	Minuman	Wiwit Dewi Pratiwi	6402066403850004	Jl.Mangkuraja No. 11 RT.23	085246083072
30	Warung Martabak Kareh India Hj. Mariam	Makanan	Margita Syavira Risky	6402064904990001	Jln Stadion no 27 kelurahan loa ipuh	089516726972
31	Olladrink.trg	Minuman	Ibfa Fahrizal Keristian	6402060911990010	Jalan Arwana Blok E No2 RT 23	+62 822-5693-6553
32	Redcanoeyashop	fashion	Eka Lia Ningsih,S.Pd	6402065003910001	Jalan Danau Melintang Rt.24 No.44 (51) Kel.Melayu Kec. Tenggarong	085246828880
33	Huma Kaka	Fashion	Sazali Kadarsyah	6402062908850004	Jln KH Ahmad Muksin RT 01 Kel Melayu Kec Tenggarong Kab Kutai Kartanegara	085347470417
34	CumaMie	Makanan	juliwati	6402065707760001	Jl.Mawar 1 no.52 rt.07 kel.panji kec.tenggarong	081258024357
35	Es teh solo rny	Minuman	Ida hairani	6402066209980005	Jl am sangadji rt2 kel baru tenggarong	082250022289
36	ngodeng eva	Makanan	Eva marinda	6402064712860005	Jl.cempaka asrama polisi no14 rt7	085250989777
37	Si Doyan Jajan	Makanan	Debi Putri SN	6402066612940001	Jl. Mangkuraja 5, No.35 Rt.59 Kel.Loa Ipuh, Tenggarong	081350992626
38	Gerobak Nyongam	Makanan	AGUNG PRATAMA NOVIANDY	6402062311920002	Jl. Biawan RT013 RAPAK MAHANG	82199838255
39	KAMIYA	Makanan	Moethya Apriliyanty	6402066404990004	Jl. Mangkurawang, Gang 12, RT. 6, RW. 2, No. 52, Mangkurawang, Tenggarong	085348957556
40	Nhia fatiyan	Minuman	nia sari	6402065808930004	gn.sentul rt34 no 40	082158138550
41	Rajut_ayseiru	Merchant		6402065608900002	Jl.arwana blok.e no.45 rt.16	0811545403
42	Tahu Gejrot OmDAY	Makanan	Dhoni Eko Siswanto Affan	6402060507810001	Jln. Al-jawahir No.77 Desa/kelurahan Kamp.baru Kec. Tenggarong Kab.Kutai Kartanegara Kalimantan Timur	081312266984 - 082252819137
43	Pengelola / Kukar Kuliner	Makanan	Mutiara Fajar Juwita	6402065404950001	Jl. Pesut RT. 18 Timbau Tenggarong	085163686582
44	Warung Mama Kembar	Makanan	ASNIJAH	6402067003730002	Jl. Am sangaji no. 42 rt.09	085822163193
45	sultana handmede kukar	Merchant	Nurchilla Dara Angrella sari	6402064203900001	Jl.mangkurawang no.4 sbhl kanan rt.19	085161715261

46	Mochimotoalk	Makanan	Muhammad Ridwan Saputra	6402062206060003	Jl. Danau Lipan Gg 5 RT 30 No 91	085244224221
47	Artafood	Makanan	muhammad artis romadani	6402062911010005	jl. gunung triyu 2 gg. penggilingan	085248200041
48	Aneka jus dan Salad Buah @you	Minuman	I Gusti Ayu Rolyana	6402064506880004	Jl. Loa Ipuh GG.Nusa indah NO 52 RT 50	082233673531
49	Pempek Maryam Barokah	Makanan	Zainal Elmi	6402100707900005	Jl. Tennis Lapangan No 33 RT 13 Kel Panji, Tenggara	085247784415
50	Jualan moy	Makanan	Maryati			083140890259
51	cilor dan maklor	Makanan	sudin	2508240033105	Jln. Ikip Mekarsari, RT.24/RW.0, Kelurahan Timbau, Tenggara	087737943827
52	Salad Buah Mila	Minuman	mursidah	6402035211990006	Jalan Kartini No 60 Rt 26	081350955054
53	My Takoyaki	Makanan	Elinda Widiyawati	6472035304890002	Jl. S. Parman 1 RT 02 no. 16	081347105276
54	Kedai Santai	Makanan	M Irawansyah	6402062901930003	Jl Arwana Blok A No 22 RT 22	081210421818
55	Raff_Koja Steak	Makanan	Rena Agustini	6402114107930028	Jl. Aisyah Perumahan Tambak Rel RT.14 Kel. Baru (domisili)	082153751982
56	Pengelola / Kukar Kuliner	Makanan	Mutiara Fajar Juwita	6402065404950001	Jl. Pesut RT. 18 Timbau Tenggara	085163686582
57	Es teh jogja	Minuman	Yusi Indah Salmarani	6402065912840003	Jl. Loa Ipuh No.34 RT. 60	082154961751
58	Byteanni foodies	Makanan	Anita Budi Lestari	3401026008960041	Jl. Kh. Muksin Gg. 7 No. 84 Timbau	089628267215
59	Rokiku Bakery	Makanan	Alma Thania	6402065210000005	Jalan Gn.triyu 2	08114030555
60	Sushirami	Makanan	Mochamad Eka Rangga Permiana	3174090809910007	jl penyinggahan mangkuraja	081289255608
61	Keiko gyoza	Makanan	Tri Indah Oktavia	6402066510970002	Jalan Gn. Menyapa Gang Guntur, Timbau	089510838612
62	Manik.Devina	Merchant	Devi Novitasari	6402034704930003	Jl. Mangkurawang RT. 05	082231585182
63	Ramadhani craft handmade	Merchant	Nanda Utami	6402024702920002	Jl. Dr. Fi. Thobing Rt. 007 Rempanga	082299028242
64	Nyusuudulu	Minuman	Nila Ardi	6402077009960001	Jln. Modern RT. 03 Desa Sebulu Modern Kec. Sebulu Kab. Kutai Kartanegara	082254463403
65	Angkringan Mas Karyo	Makanan	Yoga Prakasa)	6472062711960004	Jln. M. Said Perum Villa Elektrik Mas	082397981584
66	Faztea Tokkebi	Makanan	Sardiah Ulfah	6402066001850001	Jl. Danau Semayang Rt. 14	081253999868
67	Puri Najah	Makanan	Putri Haryanti	6402065601940003	Jl. Mawar No. 17 RT.05, Kel. Panji	082151175504
68	Pengelola / Kukar Kuliner	Makanan	Mutiara Fajar Juwita	6402065404950001	Jl. Pesut RT. 18 Timbau Tenggara	085163686582
69	Bananarolls.afn	Makanan	YOSI/ARMAULADINI	6402027006960001	Jl dr fi thobing km 7 rt 05 rempanga kec loakulu kukar	085705174662
70	PENTOL KUAH "VIRZHA"	Makanan	ERA SALVIANA	6402066505900003	jl .putri kencana ungu/timbau	08971284414
71	Es Sirsak Mami	Minuman				081354549992
72	Rini Nanda	Merchant	Rini Widyastuti	6402065803730002	Jl. Kumala (Rumah Couple) RT. 43 Kel. Melayu / Timbau gg. 4.	081346295050 - 085162780401
73	By Maharani Cookies	Makanan	Maharani Kartika Dewi	6472036112960003	Jl.Gupung kinibalu no.40	082246044030

74	EQUINZA FASHION TENGGARONG	Fashion	Eka Hardiyanti	6402065308880001	JALAN USAHA TANI PERUMAHAN DINAR MAS GG.BHINNEKA BLOK C28 MANGKURAWANG	082156849911
75	Dapur Pelangi	Makanan	Renty Sari Ayu	6402066711900003	Arwana Blok B No 36 RT 16 Timbau	085250230984
76	Selalu Teh	Minuman	Evi jumiyanti	6402065305830008	Jl. pesut Gang. kartanegara Blok c	81347200987
77	SushiBox Dan DimsumBox	Makanan	Retno Wulandari	6402065501880001	Jln. Danau Murung no.16 Kel.Melayu Tenggarong	081346499938
78	Pengelola / Kukar Kuliner	Makanan	Mutiara Fajar Juwita	6402065404950001	Jl. Pesut RT. 18 Timbau Tenggarong	085163686582
79	Pengelola / Kukar Kuliner	Makanan	Mutiara Fajar Juwita	6402065404950001	Jl. Pesut RT. 18 Timbau Tenggarong	085163686582
80	Kedai comel/Karagekun	Makanan	Ibrahim Ristantio f	6402060904980004	Jl.panjaitan gg.ulin no.21 Rt.01	085330835007
81	Kedai Bunda	Makanan	Asfarida Novianti	6402064111860006	Jl. Jend. Sudirman No. 16 Rt. 4 Kel. Melayu	081351696130
82	Cemilan kue khas kutai kalim	Makanan	Siti normiah	6402064305820004	Jln Wolter Monginsidi RT 9 no 8 kel.timbau	085845104330
83	JASUKE AYS	Makanan	Fahriansyah			081345066284
84	Burgerhouse.irtg	Makanan	Muhammad Rozi Fratama Yudha	640206120595004	Jl. Krama Jaya No. 56A Kel. Mangkurawang	85392195003
85	Odah Temu	Minuman	Rizka Junita	6402034509890001	Jl.Belida 3	081220531968
86	Pisang Gapit Suryani	Makanan	Rizka Junita	6402034509890001	Jl.belida 3	081220531968
87	Bubulae kebab	Makanan	Catur Margi Iestari	6402162811900002	Jl bougenville no 11 rt 09 kel panji	82352009992
88	Komsi.id	Makanan	Putri Putu Isnawati	6402064110010004	Jl mh.panjaitan gg etika no 29	087721160918
89	Kecoklatan.ina	Minuman	Aji muhammad haryo			81347000027
90	Booster Toast Tenggarong	Makanan	Nur Annida	6402064504950003	Jl. Gn. Pegat RT 35, Melayu Tenggarong	082251115655
91	Swara Coffee	Minuman	Aji Muhammad Faridz Aditia	6402060210930002	Jl.A M Alimuddin	89689367234
92	Kedai Gemoy	Makanan	Nani sopiani	6402065109850002	Jl. Arwana no.25 blok f dalam	081251626762
93	Churros'So	Makanan	Marrisa Fajar Kumala Sari	6402065803860001	Jl. Delta gg. Keluarga Rt.61	082154960505
94	Tahu Bakso Berkat Shalawat	Makanan	Nurfahmi	6402065012920001	Jl. Jaya Mangku RT 14 Kel. Loa Tebu	085754268978
95	Mau TEH TARIK BA HA SHA	Minuman	<b>Saypullah</b>	6402060503870001	Jln. teratai no. 30 rt. 11 kel. loa ipuh	085250040010
96	Go Gorengan	Makanan	Linda Septiana	6402065309820009	Jl. Syarifuddin 1 no. 98 Tambak Rel Kelurahan Baru	081328356015
97	Asinan / Manisan Buah Zia	Makanan	Rusina	6203015810910005	Jl. Gn Belah , Galunggung 2 Gg Mangga no.58 RT 44 Kel loa ipuh	081348954763
98	Tiwi cake cookies & dessert	Makanan	Titi nur pratiwi ks	6402065311910001	Jl danau murung gg mitra wahyu rt 023 no 3A	085248666635
99	Aisyah kitchen	Makanan	Siti Halimah	6402065810910001	Jl.MJ.Panjaitan RT 01.No.20	085248338318
100	Juiceyou	Minuman				085332580405

101	AZI SUSHI DAN MOCHI	Makanan	Yunia ledy prawisda	6402066306970001	Jl loa ipuh	0853-8871-4820 only WA
102	Cumi bakar halintar	Makanan	Rismala	6310095912930001	Jl loa ipuh	085393193789
103	keripik singkong amank	Makanan	Abdul Basit	6402060505770010	Gg. Pegat Gang Ketapang No. 36	083159314018
104	Monstacookies.id	Makanan	Agung Ilham Suharyanto	6402062407960004	Jalan Ahmad Dahlan no. 46 RT. 15	082155418355
105	Wit Witan Special Tea Roasted Milk Tea	Minuman	Dresdiando samodra	3313110409930007	Jl kramajaya	082138655525
106	Moonbeads	Merchant	Puput Gunawan	6402065307980002	Jl.djafarseman no.41 rt.06	+62 895-4023-99259
107	Sarkoneng	Merchant	Denok Istiqomah	6402065704940004	Dusun sidomulyo, Bukit biru	082135880835
108	Beadsphile	Merchant	Deannisa Khoiru Az-zahra	6472054911010003	Jl. Jend. Sudirman RT 12, Loa Kulu Kota	085750205201
109	Foma	Merchant				082238032534
110	Taichanku Tenggarong	Makanan	Hadistita Junivia Robinson	6402065606020001	Jl. stadion GG. permai no. 44 RT 14	085654925860
111	Susu Setia	Minuman	Khoryan Ramadhani	6402063001970003	Jalan Pesut Gang Betutu, Timbau	082148266696
112	Zaa Cookie/kedai meira	Makanan	Meiza Puspita Sari	6402066705020004	Jl. usaha tani RT 18 Kel Mangkurawang	85651166712
113	Dapur Nurie	Makanan	Nuryati Handayani	6402064606790002	Jln Syarifuddin2 Perum Tambak Rel RT 014 Kel Kampung Baru	08115821619
114	Jamur crispy kota raja	Makanan	Rizal romadhon	6402063101960002	Jl wolter monginsidi gg 16 timbau tenggarong	+62 822-5270-4987 & 0895631776031
115	Nasi Goreng Bang R	Makanan				081528655846
116	Angkringan OEN	Makanan	Muhadzib Afif Roihan	6402062705020001	Jl. Kartini No.06 Rt.19 Kel.Melayu	85172342705
117	Sun & Moon bakery	Makanan	Fadhilah Nur Azizah	6402067008050003	Jl. Gn. Sentul gg. swadaya 4	083152079098
118	Kartingsuh	Minuman	Eka Lia Ningsih,S.Pd	6402065003910001	Jalan Danau Melintang Rt.24 No.44 (51) Kel.Melayu Kec.Tenggarong	85246828880
119	Nasi Kepala Mama Nia	Makanan	NOER ASYIAH ACHMAD	6402064909740005	JL ARM JAYA PUTRA PERUMAHAN SUMANIS HILS BLOK NO 8	81350994374
120	Pie susu kota raja	Makanan	Ade Irma Handayani	6402065103860003	Jl. Pateh Kota No 7 Gg 2 Kel. Mangkurawang Tenggarong	085341464194
121	Station koffee	Minuman	Andri dianel mandela	640206450591008	Jl.Ruwan no.82 RT 003	081248469754
122	Angkringan Aara	Makanan	Ferlina Yustika	6402065608980005	Jl. Loa Ipuh Gg. Lembuswana RT 60	
123	Angkringan Malioboro	Makanan	Jannatul Rodhiyah	6402064805880002	Jl. Stadion Timur 1 No. 6 RT. 12 Kel. Panji Tenggarong	81347300552
124	DAPUR MAMI	Makanan	Mallian sari S.Sos	6402035105880001	Jl.Am.sangaji gg.damai rt.7 no.49	85389569411
125	ES COKLAT TERATAI	Minuman	Ahmad Syahrullah	6402060706850001	Jl kartini gg.keluarga 1 no 112 rt.025 loaipuh tenggarong	81347727717
126	Aneka Risol	Makanan	Yeni			82159292354
127	Angkringan Andra	Makanan				
128	Angkringan Adit	Makanan				

129	KEDAI ZEHAN	Makanan	Nor Ainun Hikmah	6307054902970001	Jl. Putri Keicana Gg.2 No.11 Rt.28	85752140005
130	Pentol Kuah Lisda	Makanan	Lisda			85246725227
131	Pengelola / Kukar Kuliner	Makanan	Mutiara Fajar Juwita	6402065404950001	Jl. Pesut RT. 18 Timbau Tenggara	085163686582
132	Angkringan era	Makanan				
133	Angkringan Dina					
134	Warung Naira	Makanan	Nia			
135	Es Jagung Ceria	Minuman	Linda Wati	6402065511000003	Jl Guhung Menyapa	089506175617
136	Ngodeng belida	Makanan				081347000020
137	Pizza hut delivery timbau tenggarong	Makanan	Muhammad Rizky	64020628120000002	Jl.Woltermongisidi No.02	081131153565
138	Es Teh Solo Teratai 21	Minuman	SITI FATIMAH	6402064211930001	JLN.TERATAI NO.21 RT.04 KEL.PANJI	085250000020
139	Sate Taichan Nekma	Makanan	Erik septiansyah	64020614099000003	Jl.jelawat no.6 rt.21 kel.timbau kec.tenggarong	081351913616
140	qifasha snack	Makanan	hermawati	3271064306930006	Jln pesut gg h anwar no 99	0895700192091
141	Burger Sultan	Makanan				081350958889
142	Mamy Food	Makanan	Dewi Qamara	6402066106930003	jl mangkuraja 12 gang teriti 1 RT.65	082254543793
143	Markaz jajak	Makanan	Serli Astria Nopianti	6402065011900002	Jl. Am Salehiddin Loa Tebu	085753481242
144	Jajak Kutai K	Makanan	Astuti			
145	Pengelola / Kukar Kuliner	Makanan	Mutiara Fajar Juwita	6402065404950001	Jl. Pesut RT. 18 Timbau Tenggara	085163686582
146	AngkringanKanakMalam	Makanan	Andra nopiansyah nur	6402060911000001	Jln kumala RT043	82210670230
147	angkringan sanjung	minuman	AdityaPutraMulyadi	6402061209020001	Jln Gunung Gandek No12	81257260188

Barang : Booth Kontainer 4 x 4  
 Stok : 10 Unit

No	Nama UMKM	NIK	Usaha	Alamat	No. HP / WA	status		Pengusul	Kompor 2 Mata	Kursi Besi 11 buah
						KTP	NIB			
1	Mariatin		Gado-Gado dan Es Kelapa	Sepakat, Loa Kulu	085346941244			Fathul		
2	Ni Kumpiang Ariani		Nasi Bakar	Jl. Pesut Timbau				Sadino		
3	Laili Samsul Mashufi			L3 Blok D1 Bangun REJO				Zul/Ekaf		
4	Mergita Syavira Risky		Marabak Kareh India Hji. Maniam	Jln stadion no 29 rt 14 kelurahan ba ipuh tenggarong	089516726972			Fathul		
5	Ferawati		Nasi Goreng Pak Mo	Jl. Kartini				Fathul		
6	EKRAF Kota Bangun			Tani Bhakti, Samboja Barat				Fathul		
7	Dimas Hamkidan Nur			Jl. Gunung Belah				Fathul		
8	Keke			Jl. Triyu dekat fiyushop				Fathul		
9	Achmad Baricul Umam		yeyamilktea and snack					Fathul		
10	Sulkono		Aneka Makanan	Kelurahan Bukit Biru				Sadino		

Barang : Booth Kontainer 2 x 3  
 Stok : 43 Unit

No	Nama UMKM	NIK	Usaha	Alamat	No. HP / WA	status		Pengusul	Korpor Mata 1	Kursi Besi 6 buah
						KTP	NIB			
1	Arbayah		Nasi Campur	Km. 14 Loa Ipuh Darat	+62 852-5025-9579			Fathul		
2	Ratnawati		Nasi Campur	Km. 14 Loa Ipuh Darat	+62 822-5536-0916			Fathul		
3	Ida Laila		Aneke Gorengan	SUNGAI MARIAM RT. 25	082357505730			Indo Masse		
4	Shalihah			Km. 14 Loa Ipuh Darat	081345409790			Fathul		
5	Umaroh			Jl. Long Apari Rt. 13 Kel. Maluhu	+62 813-3524-1242			Fathul		
6	Shobirin		Jamur Crispy	Jln Perjuangan no. 76 RT 42 Kel Melayu	081347236600			Fathul		
7	Zainal Abidin		Sayur Masak	Jl. Long Apari Rt. 16 Kel. Maluhu	(085822567088)			Fathul		
8	Gigih Suprayogi		Aneke Makanan	KM. 14 Loa Ipuh Darat	+62 821-5117-5065			Fathul		
9	Rosmawati		Aneke Gorengan	Sungai Meriam RT. 14	085255517774			Indo Masse		
10	Kamaliah		Aneke Kue Sarapan	SUNGAI Meriam RT. 27	082157071781			Fathul		
11	Muhammad Sarjan Arisma / Saryadi, SE		Kedai Minuman	Jl. Long Apari Maluhu				Dino		
12	Jamilah		Kedai Makanan dan Minuman	Jl. Guriung Menyapa No. 30	0822 5920 9124	6402066311770001	1268000442904	Erwan		
13	Yasinia Purnama Winatasya		Kedai Makanan dan Minuman	Rempanga Loa Kulu	082155752324	Ada	Ada	Evi		
14	Rusdiana		Kedai Makanan dan Minuman	Jl. Gunung Meratus Rt. 27 No 14 Kel. Melayu	085246784072	Ada	Ada	Lina	Sudah	Sudah
15	Mubatrok Ibnu Mumtazar		Kedai Makanan dan Minuman	Jl. Mangkurawang No. 08 Rt. 1 Kel Mangkurawang	085246994817	Ada	Ada	Milia	Sudah	Sudah
16	Indo Masse		Aneke Makanan	Sungai Meriam				Fathul		
17	Falmatul Aini		Warung Makanan dan Minuman	Jln. Mangkurawang	081347284155			Lida		
18	Nur Wardani		Jualan Gorengan	Jln. Keramat Jaya Mangkurawang	82155519986	Ada	Ada	Heri	Sudah	Sudah
19	Heni Winarsih			Maluhu				Dino		
20	Titin Susiyanti			Maluhu				Dino		
21	Nurhayati			Maluhu				Dino		
22	Aji Ayu Maya Sari			Maluhu				Dino		
23	Suprapti			Maluhu				Dino		
24	Norpinia			Maluhu				Dino		
25	M. Sulaiman		Angkringan dan Nasi Campur	Jl. Jend. M. Yusuf Sebulu Moderen	0858 2296 7420			Dino		
26	Ena Susana			Gunung Belah' Tenggara				pokir		
27	M. Kasful Anwar			Loa Ipuh Tenggara	082233444236			pokir		
28	Aji Ferdiana Sahrha			Panji Tenggara	085387364560			pokir		
29	Ditha Komariah			Melayu Tenggara	0895408999949			pokir		
30	Sayuti			Loa Ipuh Tenggara	082148600202			pokir		
31	Rima Ayu Rahmawati			Jembayan Loa Kulu				pokir		
32	Riska Fatmawati			Loa Ipuh Tenggara	085346050595			pokir		
33	Selasih		Anake makanan	Loa Ipuh Tenggara	081250311992			pokir		
				Tenggara, GG lumpur	082219021232			TW		

	34	Dimas Hamidan Nur				Tani Bhakti, Sambaja Barat			Fathul	
	35	Nur Cahyanti	Warung Makan		Bukit Biru				Sadino	Sudah
Senin, 4 Nov	36	Antoni Mustakim	Warung Makan		Mangkurawang				Pokir	
Rabu, 30 Okt	37	Aji Muhammad Haryo Septian Adika	Kecamatan Indonesia		Jl. Mangkurawang (aptek bachrim)		081347000027		Fathul	
	38	Sutrisno	Mie Ayam		Jl. Gunung Sentul Melayu Tenggarong				Fathul	
	39	Ferry Ratulangi			Jahab				Pokir	
	40	Sulaeman			Purwajaya				Pokir	
	41	Syaiful Salim	aneka makanan		Loa Ipoh				Fathul	
	42	Sugicho			Bukit Biru				Sadino	
Senin, 4 Nov	43	Dery Rhyan Ardianto	Kedai Kebab		Loh Sumber, Loa Kulu		082250443172		Pokir	

Barang : Booth Kontainer 2 x 2  
Stok : 30 Unit

No	Nama UMKM	NIK	Usaha	Alamat	No. HP / WA	status		Pengusul	Kompor 1 Mata	Meja Plastik 2 Kursi 8'
						KTP	NIB			
1	Aji Fitriah Devi Monica		Kedai Makanan	Jl. Imam Bonjol Meliyu				Fathul		
2	FATIMAH		DAPUR BUNDA WAFI	LOA KULU SUMBER SARI	082155524391.			Pendamping Halal		
3	Juerifah		Aneka Makanan	Bukit Biru				Sadino		
4	PUTRI		DUA PUTRI	JEMBAYAN DALAM	081350264405.			Pendamping Halal		
5	SRI/LESTARI		KEDAI FAIZ	JONGKANG LOA KULU	085339134437.			Pendamping Halal		
6	MUYASAROH TUNIKMAH		CAKE KUKER	LOA LEPU	082154196290.			Pendamping Halal		
7	ENI ROSIDAH		KUKER TAK SAMPAI	MANUNGGAL JAYA	082197286339.			Pendamping Halal		
8	MARNI VERAWATI		KEDAI IRZA	RAPAK LAMBUR RT 08	082350292136.			Pendamping Halal		
9	DEWI PUSPA SARI		KUKER MAMA KEMBAR	RAPAK LAMBUR RT 06	082353066721.			Pendamping Halal		
10	VERA VARASTIKA		KEDAI UMMA HAWA	TIMBAU	08785902505.			Pendamping Halal		
11	Rahmiati		Aneka Makanan	Bukit Biru	+62 858-2257-4056			Pendamping Halal		
12	M. Nur Sandy			Jl. kh dewantara kel panji kec tenggarong	085388528335			Pokir		
13	Iwahsyah		Warung makan	Desa Loa Raya Tenggarong Seberang	08115501414			Pokir		
14	Dewi Yana		Warung makan	Desa Loa Raya Tenggarong Seberang	0855 51259593			Pokir		
15	Sri Andeyanti		Warung makan	Desa Loa Raya Tenggarong Seberang				Pokir		
16	Sri Raheyu		Warung makan	Desa Loa Raya Tenggarong Seberang				Pokir		
17	Endang Widiati		pentol kuah	Bukit Biru Tenggarong				Fathul Akamin		
18	Tuslman			Mangkurawiang kec tenggarong	085250111456			Pokir		
19	Sadiyem		Aneka Makanan	Bukit Biru	081351417177			Sadino		
20	Hamid Ginahjar		Kedai Makanan	Jln. Seluang	081258055420			Fathul		
21	SUYANTI		Kedai Makanan	JALAN STADION RT 04 KELURAHAN PANJI KECAMATAN TENGGARONG	085246991030			Fathul		
22	JUMINI		Pentol dan Gorengan	JALAN BOGENVILLE RT. 09 KELURAHAN PANJI KECAMATAN TENGGARONG	085248200119			Fathul		
23	RUSMAWATI		Kedai Makanan	JALAN RONDONG DEMANG NO. 54 RT 11 KELURAHAN PANJI KECAMATAN TENGGARONG	083144077599			Fathul		
24	NIKI YUNDA ARISTA		Makanan dan Pentol	JALAN ANGGANA RT. 19 KELURAHAN PANJI KECAMATAN TENGGARONG	081522844324			Fathul		
25	Nyani		Pentol dan Minuman	jl long apart Rt 16. kel. Maluhu	085832754533			Fathul		
26	Makrifah		Pentol Kuah	Jl. Masjid Rt 9 Kel. Maluhu	082350962245			Fathul		
27	Nia Sari		Minuman dan Olahhan	Jl. Gunung Senul	082158138550			Juara Desain		
28	Siti Nor Hasanah		Aneka Makanan	Loa Kulu	0856-5410-7761					
29	Adis Sofyan		Aneka Minuman dan Pentol	Jl. Gn. Menyapa Pejum Penerangan RT. 17	82150219303	6402062410770	2590101609711	evan		
30	Rinda Marsanda		Jualan Kue	Jl. Loa Tebu Tenggarong				evi		

7 Nov

7 Nov

7 Nov

11 Nov

Barang : Angkringan  
 Stok : 20 UNit

No	Nama UMKM	NIK	Alamat	No. HP / WA	status		Pengusul	Kompor Gas 1 Mata	Meja Plastik 2 Kursi 8
					KTP	NIB			
1	Moch. Saddam Jordi		Panji, Tenggarong				Bupati		
2	Andra Nopiansyah Nur		Panji, Tenggarong				Bupati		
3	Aditya Putra Mulyadi		Panji, Tenggarong				Bupati		
4	Ferlina Yustika		Panji, Tenggarong				Bupati		
5	Muhadzib Afif Roihan		Panji, Tenggarong				Bupati		
6	Dery Wirayuanda		Panji, Tenggarong				Bupati		
7	R. Yuda Ferdianto Putra		Panji, Tenggarong				Bupati		
8	Nugraha Adi Putra		Melayu, Tenggarong	+62 822-3090-9929			Fathul		
9	Muhammad Faizalqa Multakim		Jln. Delta, Tenggarong	0822 5153 7954			Lida		
10	Mursiti		Jl.Gunung Menyapa	0813 4041 1499	6402064311790003	1109230163681	Erwan		
11	Maryam		Jl. Kihajar Dewantara Rt. 8	+081250951313			Lina	Sudah	Sudah
12	Pii		Jl. Margatama Mulawarman	0852 5080 5623			Sadino		
13	Muhammad Risky Nur Aditya		Jl. Mangkuraja 1 Rt. 19 Kel Loa Ipuh	0895412548985		ada	Evi + lina		
14	Iis Wulandari		Dusun Sidomulyo RT. 13 Kel. Bukit Biru Tgr	085822162870			Sadino		
15	Sri Wahyuni		Dusung Karang Rejo Blok B Bangun Rejo				Zul Ekraf		
16	Ireng Natalia		Ds. Sumber Jaya Manunggal Jaya				Zul Ekraf		
17	Agus/kak mis		Jl. Delta Tgr				Lida		
18	Mohd. Haryanto		Jl. Gerbang Dayaku	0853 2030 3923			Heri	Sudah	Sudah
19	Atifa		Jln. Keramajaya No. 23 Mangkurawang Tgr.	081348724588			Heri	Sudah	Sudah
20	Muhammad		Jln. Mangkurawang Tenggarong	0821 5456 3176			Heri	Sudah	Sudah

Barang : Pentol Bakso  
Stok : 30 Unit

No	Nama UMKM	NIK	Alamat	No. HP / WA	status		Pengusul	Kompor Gas 1 Mata	Meja Plastik 2 Kursi 8	Panci / Dandang
					KTP	NIB				
1	Pujianto		Mangkuraja	+62 896-3039-0796			Fathul			
2	Supramono		Depan SMAN 1 Tenggaraong	+62 898-1722-693			Fathul			
3	Ahmad Mudatsir		Loa Duri Ilir Kec. Loa Janan	+62 812-5459-6773			Fathul			
4	Heirvin Hendro Ndeyo Wulandari		Jl. Kartini Rt.08 Melayur	+62 82233658880		Ada	TW			
5	Kaino		Jl. Mangkuraja Rt. 023 Loa Ipuh	+62 82157200437		Ada	TW			
6	Saidi Ariyanto		Jl. Danau Aji gg Wakar 2 Rt. 32	+ 0895602790877			Lida			
7	Milrahur Rohim		Bougeville Rt. 8	+ 081250357655			Lina + Evi			
8	Aryadi		Jl. Jend Sudirman Rt. 15	+ 081250357655			Lina + Evi			
9	Afinda Fatmawati		Jl. h. Masdamsi rt. 01	+ 085654561241			Lina + Evi			
10	Samian		Jl. Tennis Lapangan	081347259104			Lina + Evi	Sudah	Sudah	Belum
11	Yanti		Jl. Danau Murung	0822 5350 4757			Heri			
12	Aulia Dwi Saffiri		Jl. Long Apari Rt. 16 Kel. Mangkurawang Kec. Tenggaraong	085820369144		ada	Evi + lina			
13	Marsum		Jl. S. Parman Tenggaraong	081347869364			Fathul			
14	Sri Kayali		Jl. Kartini Gg. Firdaus No. 32	085732908599			Lida			
15	Ahmad Lutfi		Jl. Jelawat GG. Jelawat Batu				Milla	Sudah	Sudah	Belum
16	Abdurrahman		Jl. Danau Aji Tenggaraong				Rudi			
17	Ardi Wahyudi		Jin. Cut Nyak Dien Tenggaraong	0895 6026 95268			Fathul			
18	Susilo		Jl. Mangkurawang	85822600819			Rudi			
19	Sulatur			0852 5061 5101						
20	Yudho Dwi Winarno		Jl. Danau Aji Tenggaraong	0896 7670 1209		6402062005700003	Erwan			
21	MARLINA		JALAN RONDONG DEMANG GG KELUARGA NO. 4 RT 11 KELURAHAN PANJI KECAMATAN TENGGARONG	085246243698			Fathul			
22	Aji Fajar Prawira		Jl. Diponegoro (titik 0)	081347052003			Fathul			
23	NABILA ISTIQOMAH		JALAN KH. DEWANTARA RT. 03 KELURAHAN PANJI KECAMATAN TENGGARONG	085859508207		6402065309880002	Fathul			
24	Isnawati		JALAN KH. DEWANTARA RT. 03 KELURAHAN PANJI KECAMATAN TENGGARONG	089520805429		6402061712050002	Fathul			
25	Riska Wulandari		Jl. Pemuda Desa Sepati				Zul Ekraf			
26	Ribut		Kelurahan Bukit Biru Tenggaraong				Fathul			
27	Noor Cahyani		Jl. Durian No. 182 Rt. 14 Kel. Panji Kec. Tenggaraong			6402064809650001	Evi	Sudah	Sudah	Belum
28	Asniah		Jl. AM. Sangaji RT. 10 Kel. Batu				Fathul			
29	Suwarni		Depan SMAN 1 Tenggaraong	082157459024			Fathul			
30	Siti Aminah		Jl. Keramajaya RL 08 Kel. Mangkurawang				Heri	Sudah	Sudah	Belum

Barang : Martabak  
 Stok : 10 Unit

No	Nama UMKM	NIK	Alamat	No. HP / WA	status		Pengusul	Kompor 1 Mata	Meja Plastik 2 Kursi 8
					KTP	NIB			
1	Nurochhan		Jl. Maduringrat, Melayu, Tenggara	082248501567			Fathul		
2	Suparlan		Jl. Kartini, Melayu Tenggara	081347607942			Fathul		
3	H. Sudirman		Jl. Danau Semayang Tenggara	081347557317			Fathul		
4	Hasan		Jl. Danau Semayang Tenggara	081253850855			Fathul		
5	Jafar		Jl. Mangkuraja Tenggara				Fathul		
6	Mushadiqin		Jl. Danau AJITenggarong	0813500720233			Fathul		
7	Didik Susanto		Jl. Triyu I Rt. 54 Loa Ipuh Tenggara	085249895266			Fathul		
8	Hadijah		Jln. Danau Aji Rt. 29 Tenggara	085393176410			Fathul		
9	Hanik Amariah		Ds. Rejo Makmur Karang Tunggal Tgr Sbrg				Zuk Elif		
10	Munif		Jl. Danau AJITenggarong	089510840472			Fathul		



# PEMERINTAH KABUPATEN KUTAI KARTANEGARA DINAS KOPERASI DAN USAHA KECIL MENENGAH

Jln. Danau Aji No. 99 Telp. (0541) 661281, Fax. 662442 Kode Pos 75512

TENGGARONG

Website: <https://diskopukm.kukarkab.go.id>

Email: [diskopukm@mail.kukarkab.go.id](mailto:diskopukm@mail.kukarkab.go.id)

## BERITA ACARA

Nomor : B - 15 /DISKOPUKM/PUM/500.3.10.2/12/2024

Pada hari ini Kamis tanggal Sembilan Belas bulan Desember tahun Dua Ribu Dua Puluh Empat kami masing-masing :

H. Thaufiq Zulfian Noor  
S.Pi., M.A.P.

Plt. Kepala Dinas Koperasi dan Usaha Kecil Menengah berkedudukan di Jalan Danau Aji No. 99 Tenggarong dalam hal ini bertindak untuk dan atas nama Pemerintah Kabupaten Kutai Kartanegara, selanjutnya disebut PIHAK KESATU.

Edi Santoso

Ketua Koperasi Konsumen Serba Usaha Dana Karya Mandiri yang berkedudukan di Desa Prangat Selatan Kecamatan Marangkayu dalam hal ini bertindak untuk dan atas nama Penerima Barang, selanjutnya disebut PIHAK KEDUA

### Pasal 1

PIHAK KESATU menyerahkan kepada PIHAK KEDUA dan PIHAK KEDUA menerima barang berupa Peralatan Bagi Koperasi yang Dua Tahun berturut turut SEHAT.

### Pasal 2

Penerima barang sebagaimana dimaksud pada pasal 1 merupakan Penerima Bantuan Peralatan Bagi Koperasi Dalam Rangka Pemberian penghargaan dari Pemerintah Kabupaten Kutai Kartanegara kepada PIHAK KEDUA dalam rangka menunjang pencapaian sasaran Program Kegiatan Pemerintah Daerah.

### Pasal 3

PIHAK KEDUA wajib menggunakan barang yang diberikan sesuai peruntukan/penggunaan yang diatur dalam Naskah Perjanjian dilarang menjual atau memindah tangankan, menyerahkan sebagian atau seluruhnya, barang yang diberikan kepada pihak lain / pihak ketiga.

### Pasal 4

PIHAK KEDUA wajib menggunakan barang yang diberikan sesuai peruntukan / penggunaan yang diatur dalam Naskah Perjanjian.

### Pasal 5

Dengan serah terima barang Pengadaan Bantuan Peralatan Bagi Koperasi Konsumen Serba Usaha Dana Karya Mandiri Dalam Rangka Pemberian Penghargaan Koperasi yang dikategorikan Dua (dua) Tahun berturut turut mendapat predikat SEHAT sebagaimana dimaksud pada pasal 1, maka PIHAK KEDUA wajib melaksanakan perawatan/pemeliharaan dan bertanggung jawab terhadap resiko yang melekat pada barang yang sudah di fasilitasi termasuk kehilangan, musnah atau hal hal lain, sepenuhnya menjadi tanggung jawab PIHAK KEDUA

Demikian Berita Acara ini dibuat dengan sesungguhnya dan diandatangani dalam rangkap 2 (dua) untuk sebagaimana mestinya.



**NASKAH PERJANJIAN PEMBERIAN PENGHARGAAN KEPADA KOPERASI SEHAT  
TAHUN 2024 BERUPA PERSONAL COMPUTER + PRINTER**

**ANTARA  
PEMERINTAH KABUPATEN KUTAI KARTANEGARA  
DENGAN  
KOPERASI KONSUMEN SERBA USAHA DANA KARYA MANDIRI  
TAHUN ANGGARAN 2024**

---

**Nomor : B-20 /DISKOPUKM/SET/500.3/12/2024**

Pada hari ini Jum'at tanggal Dua Puluh Bulan Desember Tahun Dua Ribu Dua Puluh Empat yang bertanda tangan di bawah ini :

I. Nama : H. Thaufiq Zulfian Noor, S.Pi.,M.A.P  
NIP : 19740122 200112 1 002  
Jabatan : Plt. Kepala Dinas  
Unit Kerja : Dinas Koperasi Dan Usaha Kecil Menengah Kab. Kukar

Dalam hal ini bertindak untuk dan atas nama Pemerintah Daerah Kabupaten Kutai Kartanegara, yang selanjutnya disebut PIHAK KESATU.

II. Nama : Edi Santoso  
No. KTP :  
Jabatan : Ketua Koperasi Konsumen Serba Usaha Dana Karya Mandiri  
Alamat : Desa Prangat Selatan Kecamatan Marangkayu

Bahwa PIHAK KESATU dan PIHAK KEDUA telah sepakat untuk mengadakan Perjanjian Pemberian Penghargaan bagi Koperasi dengan kategori Sehat sebagai Pelaksanaan atas Dokumen Pelaksanaan Anggaran Nomor : DPA/A.1/2.17.0.00.0.00.01.0000/001/2024 Tanggal 28 Desember 2023 dan memperhatikan Surat Keputusan Plt. Kepala Dinas Koperasi Dan Usaha Kecil Menengah Kabupaten Kutai Kartanegara Nomor : P-26/DISKOPUKM/400.14.11/12/2024 Tentang Pemberian Penghargaan Kepada Koperasi Sehat Tahun 2024 pada Dinas Koperasi dan Usaha Kecil Menengah dengan syarat dan ketentuan sebagai berikut :

**MAKSUD DAN TUJUAN**

**Pasal 1**

- (1) Maksud Perjanjian ini sebagai salah satu dasar pemberian Penghargaan bagi koperasi dengan predikat sehat dan kata gori berkualitas dan/atau cukup berkualitas yang ada di Kecamatan Marangkayu Kabupaten Kutai Kartanegara sesuai dengan ketentuan yang berlaku.
- (2) Tujuan perjanjian ini untuk mencapai tertib pengelolaan barang berupa Bantuan Peralatan Bagi Koperasi Dalam Rangka Tata Kelola Kelembagaan Koperasi selaku penerima Penghargaan.

**JENIS PEMBERIAN PENGHARGAAN**

**Pasal 2**

- (1) PIHAK KESATU memberikan Penghargaan kepada PIHAK KEDUA Dalam Bentuk Personal Computer dan Printer dengan Nilai sebesar Rp. 21.900.000,- sebagaimana rincian dalam lampiran perjanjian ini.

- (2) yang akan digunakan untuk menjalankan Tata kelola Kelembagaan Koperasi dengan rincian sebagai berikut :

No.	Uraian	Volume	Satuan	Satuan Harga	Jumlah Harga
1	Peronal Computer Type/Merk Assus All- in-one, 15-1235U, 512 G,OS WIN 1164 BIT	1	Unit	Rp 17,900,000	Rp 17,900,000
2	Printer EPSON Multifungsi, L-3250	1	Unit	Rp 4,000,000	Rp 4,000,000
<b>JUMLAH</b>					<b>Rp 21,900,000</b>

- (3) Rincian Anggaran Belanja sebagaimana pada ayat (2) adalah sesuai hasil Verifikasi dan Validasi Administrasi berdasarkan Standar yang dilakukan oleh PPKOM pejabat pembuat komitmen.
- (4) Anggaran biaya pada ayat (2) merupakan batas tertinggi.

#### TATA CARA PENYALURAN / PENYERAHAN

##### Pasal 3

- (1) PIHAK KESATU akan menyerahkan Barang Berupa 2 unit Barang kepada PIHAK KEDUA sesuai dengan jumlah besaran dana sebagaimana tersebut dalam pasal 2.
- (2) Belanja Hibah di maksud pada ayat (1), hanya dapat diserahkan oleh PIHAK KESATU kepada PIHAK KEDUA setelah PIHAK KEDUA mengikuti prosedur dan mekanisme pencairan dana sesuai yang ditetapkan dalam Pengelolaan Keuangan Daerah.

#### PERTANGGUNGJAWABAN

##### Pasal 4

- (1) PIHAK KESATU hanya bertanggung jawab terbatas pada penyerahan Penghargaan kepada PIHAK KEDUA, Sedangkan PIHAK KEDUA bertanggung jawab sepenuhnya atas pemanfaatan dan penggunaan Barang tersebut.
- (2) PIHAK KEDUA bertanggung jawab penuh untuk menyampaikan laporan pertanggung jawaban Penggunaan Barang tersebut dalam bentuk laporan realisasi penggunaan dana dengan bukti bukti yang sah sesuai dengan ketentuan peraturan perundangan yang berlaku kepada PIHAK KESATU.
- (3) PIHAK KEDUA bertanggung jawab secara formal dan materil atas pelaksanaan penggunaan dana hibah yang diterimanya.
- (4) Laporan Pertanggung jawaban sebagaimana dimaksud ayat (2) disampaikan paling lambat 90 (sembilan puluh) hari kalender setelah diterimanya hibah.

PENUTUP

Pasal 5

- (1) Perjanjian ini berlaku selama proses penyerahan, proses penggunaan dan proses pertanggung jawaban Belanja yang diserahkan oleh PIHAK KESATU kepada PIHAK KEDUA masih berjalan.
- (2) Naskah Perjanjian ini dibuat rangkap 2 (dua) yang ditandatangani oleh PARA PIHAK, 2 (dua) rangkap dibubuhi materai, masing masing mempunyai kekuatan hukum yang sama dan 1 (satu) disimpan sebagai arsip.



PIHAK KESATU

Thaufiq Zulfian Noor, S.Pi.,M.A.P  
19740122 200112 1 002



PIHAK KEDUA

Edi Santoso  
Ketua Koperasi



# DINAS KOPERASI DAN USAHA KECIL MENENGAH

Jln. Danau Aji No. 99 Telp. (0541) 661281, Fax. 662442 Kode Pos 75512

TENGGARONG

Website: <https://diskopukm.kukarkab.go.id>

Email: [diskopukm@mail.kukarkab.go.id](mailto:diskopukm@mail.kukarkab.go.id)

## BERITA ACARA

Nomor : 0-16 /DISKOPUKM/PUM/500.3.10.2/12/2024

Pada hari ini Jum'at tanggal Dua Puluh bulan Desember tahun Dua Ribu Dua Puluh Empat kami masing-masing :

H. Thaufiq Zulfian Noor  
S.Pi., M.A.P.

Plt. Kepala Dinas Koperasi dan Usaha Kecil Menengah berkedudukan di Jalan Danau Aji No. 99 Tenggarong dalam hal ini bertindak untuk dan atas nama Pemerintah Kabupaten Kutai Kartanegara, selanjutnya disebut PIHAK KESATU.

La Ode Mbena, ST.

Ketua Koperasi Jasa TKBM Karya Sejahtera yang berkedudukan di Kelurahan Teluk Pemedas Kecamatan Samboja dalam hal ini bertindak untuk dan atas nama Penerima Barang, selanjutnya disebut PIHAK KEDUA

### Pasal 1

PIHAK KESATU menyerahkan kepada PIHAK KEDUA dan PIHAK KEDUA menerima barang berupa Peralatan Bagi Koperasi yang Dua Tahun berturut turut SEHAT.

### Pasal 2

Penerima barang sebagaimana dimaksud pada pasal 1 merupakan Penerima Bantuan Peralatan Bagi Koperasi Dalam Rangka Pemberian penghargaan dari Pemerintah Kabupaten Kutai Kartanegara kepada PIHAK KEDUA dalam rangka menunjang pencapaian sasaran Program Kegiatan Pemerintah Daerah.

### Pasal 3

PIHAK KEDUA wajib menggunakan barang yang diberikan sesuai peruntukan/penggunaan yang diatur dalam Naskah Perjanjian dilarang menjual atau memindah tangankan, menyerahkan sebagian atau seluruhnya, barang yang diberikan kepada pihak lain / pihak ketiga.

### Pasal 4

PIHAK KEDUA wajib menggunakan barang yang diberikan sesuai peruntukan / penggunaan yang diatur dalam Naskah Perjanjian.

### Pasal 5

Dengan serah terima barang Pengadaan Bantuan Peralatan Bagi Koperasi Jasa TKBM Karya Sejahtera Dalam Rangka Pemberian Penghargaan Koperasi yang dikategorikan Dua (dua) Tahun berturut turut mendapat predikat SEHAT sebagaimana dimaksud pada pasal 1, maka PIHAK KEDUA wajib melaksanakan perawatan/pemeliharaan dan bertanggung jawab terhadap resiko yang melekat pada barang yang sudah di fasilitasi termasuk kehilangan, musnah atau hal hal lain, sepenuhnya menjadi tanggung jawab PIHAK KEDUA

Demikian Berita Acara ini dibuat dengan sesungguhnya dan ditandatangani dalam rangkap 2 (dua) untuk sebagaimana mestinya.



Tenggarong, 20 Desember 2024

PIHAK KESATU

DINAS KOPERASI  
DAN

USAHA KECIL MENENGAH

H. Thaufiq Zulfian Noor, S.Pi., M.A.P.

Nip. 0122 200112 1 002

**NASKAH PERJANJIAN PEMBERIAN PENGHARGAAN KEPADA KOPERASI SEHAT  
TAHUN 2024 BERUPA PERSONAL COMPUTER + PRINTER**

**ANTARA  
PEMERINTAH KABUPATEN KUTAI KARTANEGARA  
DENGAN  
KOPERASI JASA TKBM KARYA SEJAHTERA  
TAHUN ANGGARAN 2024**

---

**Nomor : B-21 / DISKOPUKM/SET/500.3/12/2024**

Pada hari ini Jum'at tanggal Dua Puluh Bulan Desember Tahun Dua Ribu Dua Puluh Empat yang bertanda tangan di bawah ini :

I. Nama : H. Thaufiq Zulfian Noor, S.Pi.,M.A.P  
NIP : 19740122 200112 1 002  
Jabatan : Plt. Kepala Dinas  
Unit Kerja : Dinas Koperasi Dan Usaha Kecil Menengah Kab. Kukar

Dalam hal ini bertindak untuk dan atas nama Pemerintah Daerah Kabupaten Kutai Kartanegara, yang selanjutnya disebut PIHAK KESATU.

II. Nama : La Ode Mbena  
No. KTP : 6402060107650020  
Jabatan : Ketua Koperasi Jasa TKBM Karya Sejahtera  
Alamat : Kelurahan Teluk Pemedas Kecamatan Samboja

Bahwa PIHAK KESATU dan PIHAK KEDUA telah sepakat untuk mengadakan Perjanjian Pemberian Penghargaan bagi Koperasi dengan kategori Sehat sebagai Pelaksanaan atas Dokumen Pelaksanaan Anggaran Nomor : DPA/A.1/2.17.0.00.0.00.01.0000/001/2024 Tanggal 28 Desember 2023 dan memperhatikan Surat Keputusan Plt. Kepala Dinas Koperasi Dan Usaha Kecil Menengah Kabupaten Kutai Kartanegara Nomor : P-26/DISKOPUKM/400.14.11/12/2024 Tentang Pemberian Penghargaan Kepada Koperasi Sehat Tahun 2024 pada Dinas Koperasi dan Usaha Kecil Menengah dengan syarat dan ketentuan sebagai berikut :

**MAKSUD DAN TUJUAN**

**Pasal 1**

- (1) Maksud Perjanjian ini sebagai salah satu dasar pemberian Penghargaan bagi koperasi dengan predikat sehat dan katagori berkualitas dan/atau cukup berkualitas yang ada di Kecamatan Samboja Kabupaten Kutai Kartanegara sesuai dengan ketentuan yang berlaku.
- (2) Tujuan perjanjian ini untuk mencapai tertib pengelolaan barang berupa Bantuan Peralatan Bagi Koperasi Dalam Rangka Tata Kelola Kelembagaan Koperasi selaku penerima Penghargaan.

**JENIS PEMBERIAN PENGHARGAAN**

**Pasal 2**

- (1) PIHAK KESATU memberikan Penghargaan kepada PIHAK KEDUA Dalam Bentuk Personal Computer dan Printer dengan Nilai sebesar Rp. 21.900.000,- sebagaimana rincian dalam lampiran perjanjian ini.

- (2) PIHAK KEDUA yang menerima Penghargaan sebagaimana dimaksud pada ayat (1), barang yang akan digunakan untuk menjalankan Tata Kelola Kelembagaan Koperasi dengan rincian

No.	Uraian	Volume	Satuan	Satuan Harga	Jumlah Harga
1	Peronal Computer Type/Merk Assus All-in-one, 15-1235U, 512 G, OS WIN 1164 BIT	1	Unit	Rp 17,900,000	Rp 17,900,000
2	Printer EPSON Multifungsi, L-3250	1	Unit	Rp 4,000,000	Rp 4,000,000
<b>JUMLAH</b>					<b>Rp 21,900,000</b>

- (3) Rincian Anggaran Belanja sebagaimana pada ayat (2) adalah sesuai hasil Verifikasi dan Validasi Administrasi berdasarkan Standar yang dilakukan oleh PPKOM pejabat pembuat komitmen.
- (4) Anggaran biaya pada ayat (2) merupakan batas tertinggi.

#### TATA CARA PENYALURAN / PENYERAHAN

##### Pasal 3

- (1) PIHAK KESATU akan menyerahkan Barang Berupa 2 unit Barang kepada PIHAK KEDUA sesuai dengan jumlah besaran dana sebagaimana tersebut dalam pasal 2.
- (2) Belanja Hibah di maksud pada ayat (1), hanya dapat diserahkan oleh PIHAK KESATU kepada PIHAK KEDUA setelah PIHAK KEDUA mengikuti prosedur dan mekanisme pencairan dana sesuai yang ditetapkan dalam Pengelolaan Keuangan Daerah.

#### PERTANGGUNGJAWABAN

##### Pasal 4

- (1) PIHAK KESATU hanya bertanggung jawab terbatas pada penyerahan Penghargaan kepada PIHAK KEDUA, Sedangkan PIHAK KEDUA bertanggung jawab sepenuhnya atas pemanfaatan dan penggunaan Barang tersebut.
- (2) PIHAK KEDUA bertanggung jawab penuh untuk menyampaikan laporan pertanggung jawaban Penggunaan Barang tersebut dalam bentuk laporan realisasi penggunaan dana dengan bukti bukti yang sah sesuai dengan ketentuan peraturan perundangan yang berlaku kepada PIHAK KESATU.
- (3) PIHAK KEDUA bertanggung jawab secara formal dan materil atas pelaksanaan penggunaan dana hibah yang diterimanya.
- (4) Laporan Pertanggung jawaban sebagaimana dimaksud ayat (2) disampaikan paling lambat 90 (sembilan puluh) hari kalender setelah diterimanya hibah.

PENUTUP

Pasal 5

- (1) Perjanjian ini berlaku selama proses penyerahan, proses penggunaan dan proses pertanggung jawaban Belanja yang diserahkan oleh PIHAK KESATU kepada PIHAK KEDUA masih berjalan.
- (2) Naskah Perjanjian ini dibuat rangkap 2 (dua) yang ditandatangani oleh PARA PIHAK, 2 (dua) rangkap dibubuhi materai, masing masing mempunyai kekuatan hukum yang sama dan 1 (satu) disimpan sebagai arsip.

PIHAK KESATU



H. Taufiqul Hafid Noor, S.Pi., M.A.P  
NIP. 19740122 200112 1 002

PIHAK KEDUA



La Ode Mbena  
Ketua Koperasi



# PEMERINTAH KABUPATEN KUTAI KARTANEGARA DINAS KOPERASI DAN USAHA KECIL MENENGAH

Jln. Danau Aji No. 99 Telp. (0541) 661281, Fax. 662442 Kode Pos 75512

TENGGARONG

Website: <https://diskopukm.kukarkab.go.id>

Email: [diskopukm@mail.kukarkab.go.id](mailto:diskopukm@mail.kukarkab.go.id)

## BERITA ACARA

Nomor : B-13 /DISKOPUKM/SET/500.3/12/2024

Pada hari ini Jum'at Tanggal Dua Puluh Bulan Desember Tahun Dua Ribu Dua Puluh Empat, kami masing-masing :

II. Thaufiq Zulfian Noor, S.Pi., M.A.P. Plt. Kepala Dinas Koperasi dan Usaha Kecil Menengah berkedudukan di Jalan Danau Aji No. 99 Tenggarong dalam hal ini bertindak untuk dan atas nama Pemerintah Kabupaten Kutai Kartanegara, selanjutnya disebut PIHAK KESATU.

Yotam Lawai, S.Pd Ketua Koperasi Konsumen Pekalai Murip yang berkedudukan di Desa Buluq Sen Kecamatan Tabang dalam hal ini bertindak untuk dan atas nama Penerima barang, selanjutnya disebut PIHAK KEDUA.

### Pasal 1

PIHAK KESATU menyerahkan kepada PIHAK KEDUA dan PIHAK KEDUA menerima barang berupa Peralatan Bagi Koperasi yang dua Tahun berturut SEHAT

### Pasal 2

Penerima barang sebagaimana dimaksud pada pasal 1 merupakan Penerima Bantuan Peralatan Bagi Koperasi Dalam Rangka Pemberian penghargaan dari Pemerintah Kabupaten Kutai Kartanegara kepada PIHAK KEDUA dalam rangka menunjang pencapaian sasaran Program Kegiatan Pemerintah Daerah.

### Pasal 3

PIHAK KEDUA dilarang menjual atau memindahtangankan, menyerahkan sebagian atau seluruhnya, barang yang diberikan kepada pihak lain / pihak ketiga.

### Pasal 4

PIHAK KEDUA wajib menggunakan barang yang diberikan sesuai peruntukan / penggunaan yang diatur dalam Naskah Perjanjian

### Pasal 5

Dengan serah terima barang Pengadaan Bantuan Peralatan Bagi Koperasi Konsumen Pekalai Murip Dalam Rangka Pemberian Penghargaan Koperasi yang dikategorikan Dua (2) Tahun Berturut-turut mendapat predikat SEHAT sebagaimana dimaksud pada pasal 1, maka PIHAK KEDUA wajib melaksanakan perawatan / pemeliharaan dan bertanggung jawab terhadap resiko yang melekat pada barang yang sudah di Fasilitas termasuk kehilangan, musnah atau hal-hal lain, sepenuhnya menjadi tanggung jawab PIHAK KEDUA.

Demikian Berita Acara ini dibuat dengan sesungguhnya dan ditandatangani dalam rangkap 2 (dua) untuk dipergunakan sebagaimana mestinya.



**NASKAH PERJANJIAN PEMBERIAN PENGHARGAAN KEPADA KOPERASI SEHAT  
TAHUN 2024 BERUPA PERSONAL COMPUTER + PRINTER**

**ANTARA  
PEMERINTAH KABUPATEN KUTAI KARTANEGARA  
DENGAN  
KOPERASI KONSUMEN SERBA USAHA PEKALAI MURIP  
TAHUN ANGGARAN 2024**

---

Nomor : B-18 /DISKOPUKM/SET/500.3/12/2024

Pada hari ini Jum'at tanggal Dua Puluh Bulan Desember Tahun Dua Ribu Dua Puluh Empat yang bertanda tangan di bawah ini :

I. Nama : H. Thaufiq Zulfian Noor, S.Pi.,M.A.P  
NIP : 19740122 200112 1 002  
Jabatan : Plt. Kepala Dinas  
Unit Kerja : Dinas Koperasi Dan Usaha Kecil Menengah Kab. Kukar

Dalam hal ini bertindak untuk dan atas nama Pemerintah Daerah Kabupaten Kutai Kartanegara, yang selanjutnya disebut PIHAK KESATU.

II. Nama : Yotam Lawai, S.Pd  
No. KTP : 6402121608690001  
Jabatan : Ketua Koperasi Konsumen Pekalai Murip p  
Alamat : Desa Buluq Sen Kecamatan Tabang

Bahwa PIHAK KESATU dan PIHAK KEDUA telah sepakat untuk mengadakan Perjanjian Pemberian Penghargaan bagi Koperasi dengan kategori Sehat sebagai Pelaksanaan atas Dokumen Pelaksanaan Anggaran Nomor : DPA/A.1/2.17.0.00.0.00.01.0000/001/2024 Tanggal 28 Desember 2023 dan memperhatikan Surat Keputusan Plt. Kepala Dinas Koperasi Dan Usaha Kecil Menengah Kabupaten Kutai Kartanegara Nomor : P-26/DISKOPUKM/400.14.11/12/2024 Tentang Pemberian Penghargaan Kepada Koperasi Sehat Tahun 2024 pada Dinas Koperasi dan Usaha Kecil Menengah dengan syarat dan ketentuan sebagai berikut :

**MAKSUD DAN TUJUAN**

**Pasal 1**

- (1) Maksud Perjanjian ini sebagai salah satu dasar pemberian Penghargaan bagi koperasi dengan predikat sehat dan katagori berkualitas dan/atau cukup berkualitas yang ada di Kecamatan Tabang Kabupaten Kutai Kartanegara sesuai dengan ketentuan yang berlaku.
- (2) Tujuan perjanjian ini untuk mencapai tertib pengelolaan barang berupa Bantuan Peralatan Bagi Koperasi Dalam Rangka Tata Kelola Kelembagaan Koperasi selaku penerima Penghargaan.

**JENIS PEMBERIAN PENGHARGAAN**

**Pasal 2**

- (1) PIHAK KESATU memberikan Penghargaan kepada PIHAK KEDUA Dalam Bentuk Personal Computer dan Printer dengan Nilai sebesar Rp. 21.900.000,- sebagaimana rincian dalam lampiran perjanjian ini.

- (2) PIHAK KEDUA yang menerima Penghargaan sebagaimana dimaksud pada ayat (1), barang yang akan digunakan untuk menjalankan Tata Kelola Kelembagaan Koperasi dengan rincian sebagai berikut :

No.	Uraian	Volume	Satuan	Satuan Harga	Jumlah Harga
1	Peronal Computer Type/Merk Assus All- in-one, 15-1235U, 512 G,OS WIN 1164 BIT	1	Unit	Rp 17,900,000	Rp 17,900,000
2	Printer EPSON Multifungsi, L-3250	1	Unit	Rp 4,000,000	Rp 4,000,000
<b>JUMLAH</b>					<b>Rp 21,900,000</b>

- (3) Rincian Anggaran Belanja sebagaimana pada ayat (2) adalah sesuai hasil Verifikasi dan Validasi Administrasi berdasarkan Standar yang dilakukan oleh PPKOM pejabat pembuat komitmen.
- (4) Anggaran biaya pada ayat (2) merupakan batas tertinggi.

#### TATA CARA PENYALURAN / PENYERAHAN

##### Pasal 3

- (1) PIHAK KESATU akan menyerahkan Belanja Hibah Berupa Bantuan Barang kepada PIHAK KEDUA sesuai dengan jumlah besaran dana sebagaimana tersebut dalam pasal 2.
- (2) Belanja Hibah di maksud pada ayat (1), hanya dapat diserahkan oleh PIHAK KESATU kepada PIHAK KEDUA setelah PIHAK KEDUA mengikuti prosedur dan mekanisme pencairan dana sesuai yang ditetapkan dalam Pengelolaan Keuangan Daerah.

#### PERTANGGUNGJAWABAN

##### Pasal 4

- (1) PIHAK KESATU hanya bertanggung jawab terbatas pada penyerahan Penghargaan kepada PIHAK KEDUA, Sedangkan PIHAK KEDUA bertanggung jawab sepenuhnya atas pemanfaatan dan penggunaan Barang tersebut.
- (2) PIHAK KEDUA bertanggung jawab penuh untuk menyampaikan laporan pertanggung jawaban Penggunaan Barang tersebut dalam bentuk laporan realisasi penggunaan dana dengan bukti bukti yang sah sesuai dengan ketentuan peraturan perundangan yang berlaku kepada PIHAK KESATU.
- (3) PIHAK KEDUA bertanggung jawab secara formal dan materiil atas pelaksanaan penggunaan dana hibah yang diterimanya.
- (4) Laporan Pertanggung jawaban sebagaimana dimaksud ayat (2) disampaikan paling lambat 90 (sembilan puluh) hari kalender setelah diterimanya hibah.

PENUTUP

Pasal 5

- (1) Perjanjian ini berlaku selama proses penyerahan, proses penggunaan dan proses pertanggung jawaban Belanja yang diserahkan oleh PIHAK KESATU kepada PIHAK KEDUA masih berjalan.
- (2) Naskah Perjanjian ini dibuat rangkap 2 (dua) yang ditandatangani oleh PARA PIHAK, 2 (dua) rangkap dibubuhi materai, masing masing mempunyai kekuatan hukum yang sama dan 1 (satu) disimpan sebagai arsip.

PEMERINTAH KABUPATEN  
DINAS KOPERASI  
DAN  
USAHA KECIL MENENGAH  
KUA  
KESATU  
Ha/Thaufiq Zulfhan Noor, S.Pi.,M.A.P  
19740122 200112 1 002

PIHAK KEDUA  
10000  
SEPULUH RIBU RUPIAH  
METERAI  
TEMPEL  
BD3AKX768445636  
Ybtam Lewai, S.Pd  
Ketua Koperasi



# PEMERINTAH KABUPATEN KUTAI KARTANEGARA DINAS KOPERASI DAN USAHA KECIL MENENGAH

Jln. Danau Aji No. 99 Telp. (0541) 661281, Fax. 662442 Kode Pos 75512

TENGGARONG

Website: <https://diskopukm.kukarkab.go.id>

Email: [diskopukm@mail.kukarkab.go.id](mailto:diskopukm@mail.kukarkab.go.id)

## BERITA ACARA

Nomor : B - K /DISKOPUKM/PUM/500.3.10.2/12/2024

Pada hari ini Kamis tanggal Sembilan Belas bulan Desember tahun Dua Ribu Dua Puluh Empat kami masing-masing :

H. Thaufiq Zulfian Noor  
S.Pi., M.A.P.

Plt. Kepala Dinas Koperasi dan Usaha Kecil Menengah berkedudukan di Jalan Danau Aji No. 99 Tenggarong dalam hal ini bertindak untuk dan atas nama Pemerintah Kabupaten Kutai Kartanegara, selanjutnya disebut PIHAK KESATU.

Anita Nurmalasari

Ketua Koperasi Konsumen Amanah Samboja Sejahtera yang berkedudukan di Kelurahan Wonotirto Kecamatan Samboja dalam hal ini bertindak untuk dan atas nama Penerima Barang, selanjutnya disebut PIHAK KEDUA

### Pasal 1

PIHAK KESATU menyerahkan kepada PIHAK KEDUA dan PIHAK KEDUA menerima barang berupa Peralatan Bagi Koperasi yang Dua Tahun berturut turut SEHAT.

### Pasal 2

Penerima barang sebagaimana dimaksud pada pasal 1 merupakan Penerima Bantuan Peralatan Bagi Koperasi Dalam Rangka Pemberian penghargaan dari Pemerintah Kabupaten Kutai Kartanegara kepada PIHAK KEDUA dalam rangka menunjang pencapaian sasaran Program Kegiatan Pemerintah Daerah.

### Pasal 3

PIHAK KEDUA wajib menggunakan barang yang diberikan sesuai peruntukan/penggunaan yang diatur dalam Naskah Perjanjian dilarang menjual atau memindah tangankan, menyerahkan sebagian atau seluruhnya, barang yang diberikan kepada pihak lain / pihak ketiga.

### Pasal 4

PIHAK KEDUA wajib menggunakan barang yang diberikan sesuai peruntukan / penggunaan yang diatur dalam Naskah Perjanjian.

### Pasal 5

Dengan serah terima barang Pengadaan Bantuan Peralatan Bagi Koperasi Konsumen Amanah Samboja Sejahtera Dalam Rangka Pemberian Penghargaan Koperasi yang dikategorikan Dua (dua) Tahun berturut turut mendapat predikat SEHAT sebagaimana dimaksud pada pasal 1, maka PIHAK KEDUA wajib melaksanakan perawatan/pemeliharaan dan bertanggung jawab terhadap resiko yang melekat pada barang yang sudah di fasilitasi termasuk kehilangan, musnah atau hal hal lain, sepenuhnya menjadi tanggung jawab PIHAK KEDUA

Demikian Berita Acara ini dibuat dengan sesungguhnya dan ditandatangani dalam rangkap 2 (dua) untuk sebagaimana mestinya.



**NASKAH PERJANJIAN PEMBERIAN PENGHARGAAN KEPADA KOPERASI SEHAT  
TAHUN 2024 BERUPA PERSONAL COMPUTER + PRINTER**

**ANTARA  
PEMERINTAH KABUPATEN KUTAI KARTANEGARA  
DENGAN  
KOPERASI KONSUMEN SERBA AMANAH SAMBOJA SEJAHTERA  
TAHUN ANGGARAN 2024**

---

Nomor : B-19 / DISKOPUKM/SET/500.3/12/2024

Pada hari ini Jum'at tanggal Dua Puluh Bulan Desember Tahun Dua Ribu Dua Puluh Empat yang bertanda tangan di bawah ini :

I. Nama : H. Thaufiq Zulfian Noor, S.Pi.,M.A.P  
NIP : 19740122 200112 1 002  
Jabatan : Plt. Kepala Dinas  
Unit Kerja : Dinas Koperasi Dan Usaha Kecil Menengah Kab. Kukar

Dalam hal ini bertindak untuk dan atas nama Pemerintah Daerah Kabupaten Kutai Kartanegara, yang selanjutnya disebut **PIHAK KESATU**.

II. Nama : Anita Nurmalasari  
No. KTP : 642135304920002  
Jabatan : Sekretaris Koperasi Amanah Samboja Sejahtera  
Alamat : Jl. Balikpapan-Handil II RT.012/000 Kelurahan Wonotirto  
Kecamatan Samboja

Bahwa **PIHAK KESATU** dan **PIHAK KEDUA** telah sepakat untuk mengadakan Perjanjian Pemberian Penghargaan bagi Koperasi dengan kategori Sehat sebagai Pelaksanaan atas Dokumen Pelaksanaan Anggaran Nomor : DPA/A.1/2.17.0.00.0.00.01.0000/001/2024 Tanggal 28 Desember 2023 dan memperhatikan Surat Keputusan Plt. Kepala Dinas Koperasi Dan Usaha Kecil Menengah Kabupaten Kutai Kartanegara Nomor : P-26/DISKOPUKM/400.14.11/12/2024 Tentang Pemberian Penghargaan Kepada Koperasi Sehat Tahun 2024 pada Dinas Koperasi dan Usaha Kecil Menengah dengan syarat dan ketentuan sebagai berikut :

**MAKSUD DAN TUJUAN**

Pasal 1

- (1) Maksud Perjanjian ini sebagai salah satu dasar pemberian Penghargaan bagi koperasi dengan predikat sehat dan kata gori berkualitas dan/atau cukup berkualitas yang ada di Kecamatan Marangkayu Kabupaten Kutai Kartanegara sesuai dengan ketentuan yang berlaku.
- (2) Tujuan perjanjian ini untuk mencapai tertib pengelolaan barang berupa Bantuan Peralatan Bagi Koperasi Dalam Rangka Tata Kelola Kelembagaan Koperasi selaku penerima Penghargaan.

**JENIS PEMBERIAN PENGHARGAAN**

Pasal 2

- (1) **PIHAK KESATU** memberikan Penghargaan kepada **PIHAK KEDUA** Dalam Bentuk Personal Computer dan Printer dengan Nilai sebesar Rp. 21.900.000,- sebagaimana rincian dalam lampiran perjanjian ini.

- (2) yang akan digunakan untuk menjalankan Tata Kelola Kelembagaan Koperasi dengan rincian sebagai berikut :

No.	Uraian	Volume	Satuan	Satuan Harga	Jumlah Harga
1	Peronal Computer Type/Merk Assus All-in-one, 15-1235U, 512 G,OS WIN 1164 BIT	1	Unit	Rp 17.900.000	Rp 17.900.000
2	Printer EPSON Multifungsi, L-3250	1	Unit	Rp 4.000.000	Rp 4.000.000
<b>JUMLAH</b>					<b>Rp 21.900.000</b>

- (3) Rincian Anggaran Belanja sebagaimana pada ayat (2) adalah sesuai hasil Verifikasi dan Validasi Administrasi berdasarkan Standar yang dilakukan oleh PPKOM pejabat pembuat komitmen.
- (4) Anggaran biaya pada ayat (2) merupakan batas tertinggi.

#### TATA CARA PENYALURAN / PENYERAHAN

##### Pasal 3

- (1) PIHAK KESATU akan menyerahkan Barang Berupa 2 unit Barang kepada PIHAK KEDUA sesuai dengan jumlah besaran dana sebagaimana tersebut dalam pasal 2.
- (2) Belanja Hibah di maksud pada ayat (1), hanya dapat diserahkan oleh PIHAK KESATU kepada PIHAK KEDUA setelah PIHAK KEDUA mengikuti prosedur dan mekanisme pencairan dana sesuai yang ditetapkan dalam Pengelolaan Keuangan Daerah.

#### PERTANGGUNGJAWABAN

##### Pasal 4

- (1) PIHAK KESATU hanya bertanggung jawab terbatas pada penyerahan Penghargaan kepada PIHAK KEDUA, Sedangkan PIHAK KEDUA bertanggung jawab sepenuhnya atas pemanfaatan dan penggunaan Barang tersebut.
- (2) PIHAK KEDUA bertanggung jawab penuh untuk menyampaikan laporan pertanggung jawaban Penggunaan Barang tersebut dalam bentuk laporan realisasi penggunaan dana dengan bukti bukti yang sah sesuai dengan ketentuan peraturan perundangan yang berlaku kepada PIHAK KESATU.
- (3) PIHAK KEDUA bertanggung jawab secara formal dan materiil atas pelaksanaan penggunaan dana hibah yang diterimanya.
- (4) Laporan Pertanggung jawaban sebagaimana dimaksud ayat (2) disampaikan paling lambat 90 (sembilan puluh) hari kalender setelah diterimanya hibah.

PENUTUP

Pasal 5

- (1) Perjanjian ini berlaku selama proses penyerahan, proses penggunaan dan proses pertanggung jawaban Belanja yang diserahkan oleh PIHAK KESATU kepada PIHAK KEDUA masih berjalan.
- (2) Naskah Perjanjian ini dibuat rangkap 2 (dua) yang ditandatangani oleh PARA PIHAK, 2 (dua) rangkap dibubuhi materai, masing masing mempunyai kekuatan hukum yang sama dan 1 (satu) disimpan sebagai arsip.

PIHAK KESATU



H. Taufiqul Hafid Noor, S.Pi.,M.A.P  
NIP. 19740122 200112 1 002

PIHAK KEDUA



Anita Nurmalasari  
Sekretaris Koperasi



Jln. Danau Aji No. 99 Telp. (0541) 661281, Fax. 662442 Kode Pos 75512

## TENGGARONG

Website: <https://diskopukm.kukarkab.go.id>

Email: [diskopukm@mail.kukarkab.go.id](mailto:diskopukm@mail.kukarkab.go.id)

### BERITA ACARA

Nomor : B-12 / DISKOPUKM/SET/500.3/12/2024

Pada hari ini Jum'at Tanggal Dua Puluh Bulan Desember Tahun Dua Ribu Dua Puluh Empat, kami masing-masing :

H. Thaufiq Zulfian Noor, S.Pi., M.A.P  
Plt. Kepala Dinas Koperasi dan Usaha Kecil Menengah berkedudukan di Jalan Danau Aji No. 99 Tenggarong dalam hal ini bertindak untuk dan atas nama Pemerintah Kabupaten Kutai Kartanegara, selanjutnya disebut PIHAK KESATU.

H. Rustam Efendi, S.Sos., MM  
Ketua Koperasi Serba Usaha Melayu Sejahtera yang berkedudukan Jl. Muso Bin Salim No.14. RT. 5 Kelurahan Melayu Kecamatan Tenggarong dalam hal ini bertindak untuk dan atas nama Penerima barang, selanjutnya disebut PIHAK KEDUA.

#### Pasal 1

PIHAK KESATU menyerahkan kepada PIHAK KEDUA dan PIHAK KEDUA menerima barang berupa Peralatan Bagi Koperasi yang dua Tahun berturut Sehat dan Berkualitas serta cukup berkualitas

#### Pasal 2

Penerima barang sebagaimana dimaksud pada pasal 1 merupakan Penerima Bantuan Peralatan Bagi Koperasi Dalam Rangka Pemberian penghargaan dari Pemerintah Kabupaten Kutai Kartanegara kepada PIHAK KEDUA dalam rangka menunjang pencapaian sasaran Program Kegiatan Pemerintah Daerah.

#### Pasal 3

PIHAK KEDUA dilarang menjual atau memindahtangankan, menyerahkan sebagian atau seluruhnya, barang yang diberikan kepada pihak lain / pihak ketiga.

#### Pasal 4

PIHAK KEDUA wajib menggunakan barang yang diberikan sesuai peruntukan / penggunaan yang diatur dalam Naskah Perjanjian

#### Pasal 5

Dengan serah terima barang Pengadaan Bantuan Peralatan Bagi Koperasi Konsumen Melayu Sejahtera Dalam Rangka Pemberian Penghargaan Koperasi yang dikategorikan Dua ( 2 ) Tahun Berturut-turut mendapat predikat SEHAT dengan kategori Berkualitas dan atau cukup berkualitas sebagaimana dimaksud pada pasal 1, maka PIHAK KEDUA wajib melaksanakan perawatan / pemeliharaan dan bertanggung jawab terhadap resiko yang melekat pada barang yang sudah di Fasilitasi termasuk kehilangan, musnah atau hal-hal lain, sepenuhnya menjadi tanggung jawab PIHAK KEDUA.

Demikian Berita Acara ini dibuat dengan sesungguhnya dan ditandatangani dalam rangkap 2 (dua) untuk dipergunakan sebagaimana mestinya.



H. Rustam Efendi, S.Sos., MM  
Ketua Koperasi



**NASKAH PERJANJIAN PEMBERIAN PENGHARGAAN KEPADA KOPERASI SEHAT  
TAHUN 2024 BERUPA PERSONAL COMPUTER + PRINTER**

**ANTARA  
PEMERINTAH KABUPATEN KUTAI KARTANEGARA  
DENGAN  
KOPERASI KONSUMEN SERBA USAHA MELAYU SEJAHTERA  
TAHUN ANGGARAN 2024**

**Nomor : B-17 / DISKOPUKM/SET/500.3/12/2024**

Pada hari ini Jum'at tanggal Dua Puluh Bulan Desember Tahun Dua Ribu Dua Puluh Empat yang bertanda tangan di bawah ini :

I. Nama : H. Thaufiq Zulfian Noor, S.Pi.,M.A.P  
NIP : 19740122 200112 1 002  
Jabatan : Plt. Kepala Dinas  
Unit Kerja : Dinas Koperasi Dan Usaha Kecil Menengah Kab. Kukar

Dalam hal ini bertindak untuk dan atas nama Pemerintah Daerah Kabupaten Kutai Kartanegara, yang selanjutnya disebut PIHAK KESATU.

II. Nama : H. Rustam Efendi, S.Sos., MM  
No. KTP :  
Jabatan : Ketua Koperasi Serba Usaha Melayu Sejahtera  
Alamat : Jl. Muso Bin Salim No.14. RT. 5 Kelurahan Melayu Kecamatan Tenggarong

Bahwa PIHAK KESATU dan PIHAK KEDUA telah sepakat untuk mengadakan Perjanjian Pemberian Penghargaan bagi Koperasi dengan kategori Sehat sebagai Pelaksanaan atas Dokumen Pelaksanaan Anggaran Nomor : DPA/A.1/2.17.0.00.0.00.01.0000/001/2024 Tanggal 28 Desember 2023 dan memperhatikan Surat Keputusan Plt. Kepala Dinas Koperasi Dan Usaha Kecil Menengah Kabupaten Kutai Kartanegara Nomor : P-26/DISKOPUKM/400.14.11/12/2024 Tentang Pemberian Penghargaan Kepada Koperasi Sehat Tahun 2024 pada Dinas Koperasi dan Usaha Kecil Menengah dengan syarat dan ketentuan sebagai berikut :

**MAKSUD DAN TUJUAN**

**Pasal 1**

- (1) Maksud Perjanjian ini sebagai salah satu dasar pemberian Penghargaan bagi koperasi dengan predikat sehat dan katagori berkualitas dan /atau cukup berkualitas yang ada di Kecamatan Tenggarong Kabupaten Kutai Kartanegara sesuai dengan ketentuan yang berlaku.
- (2) Tujuan perjanjian ini untuk mencapai tertib pengelolaan barang berupa Bantuan Peralatan Bagi Koperasi Dalam Rangka Tata Kelola Kelembagaan Koperasi selaku penerima Penghargaan.

**JENIS PEMBERIAN PENGHARGAAN**

**Pasal 2**

- (1) PIHAK KESATU memberikan Penghargaan kepada PIHAK KEDUA Dalam Bentuk Personal Computer dan Printer dengan Nilai sebesar Rp. 21.900.000,- sebagaimana rincian dalam lampiran perjanjian ini.

- (2) PIHAK KEDUA yang menerima Penghargaan sebagaimana dimaksud pada ayat (1), barang yang akan digunakan untuk menjalankan Tata Kelola Kelembagaan Koperasi dengan rincian

No.	Uraian	Volume	Satuan	Satuan Harga	Jumlah Harga
1	Peronal Computer Type/Merk Assus All-in-one, 15-1235U, 512 G, OS WIN 1164 BIT	1	Unit	Rp 17,900,000	Rp 17,900,000
2	Printer EPSON Multifungsi, L-3250	1	Unit	Rp 4,000,000	Rp 4,000,000
<b>JUMLAH</b>					<b>Rp 21,900,000</b>

- (3) Rincian Anggaran Belanja sebagaimana pada ayat (2) adalah sesuai hasil Verifikasi dan Validasi Administrasi berdasarkan Standar yang dilakukan oleh PPKOM pejabat pembuat komitmen.
- (4) Anggaran biaya pada ayat (2) merupakan batas tertinggi.

#### TATA CARA PENYALURAN / PENYERAHAN Pasal 3

- (1) PIHAK KESATU akan menyerahkan Barang Berupa 2 unit Barang kepada PIHAK KEDUA sesuai dengan jumlah besaran dana sebagaimana tersebut dalam pasal 2.
- (2) Belanja Hibah di maksud pada ayat (1), hanya dapat diserahkan oleh PIHAK KESATU kepada PIHAK KEDUA setelah PIHAK KEDUA mengikuti prosedur dan mekanisme pencairan dana sesuai yang ditetapkan dalam Pengelolaan Keuangan Daerah.

#### PERTANGGUNGJAWABAN Pasal 4

- (1) PIHAK KESATU hanya bertanggung jawab terbatas pada penyerahan Penghargaan kepada PIHAK KEDUA, Sedangkan PIHAK KEDUA bertanggung jawab sepenuhnya atas pemanfaatan dan penggunaan Barang tersebut.
- (2) PIHAK KEDUA bertanggung jawab penuh untuk menyampaikan laporan pertanggung jawaban Penggunaan Barang tersebut dalam bentuk laporan realisasi penggunaan dana dengan bukti bukti yang sah sesuai dengan ketentuan peraturan perundangan yang berlaku kepada PIHAK KESATU.
- (3) PIHAK KEDUA bertanggung jawab secara formal dan materiil atas pelaksanaan penggunaan dana hibah yang diterimanya.
- (4) Laporan Pertanggung jawaban sebagaimana dimaksud ayat (2) disampaikan paling lambat 90 (sembilan puluh) hari kalender setelah diterimanya hibah.

PENUTUP  
Pasal 5

- (1) Perjanjian ini berlaku selama proses penyerahan, proses penggunaan dan proses pertanggung jawaban Belanja yang diserahkan oleh PIHAK KESATU kepada PIHAK KEDUA masih berjalan.
- (2) Naskah Perjanjian ini dibuat rangkap 2 (dua) yang ditandatangani oleh PARA PIHAK, 2 (dua) rangkap dibubuhi materai, masing masing mempunyai kekuatan hukum yang sama dan 1 (satu) disimpan sebagai arsip.

  
**PIHAK KESATU**  
**H. Rulian Noor, S.Pi.,M.A.P**  
NIP. 19740122 200112 1 002

  
**PIHAK KEDUA**  
**H. Rustam Efendi, S.Sos., MM**  
Ketua Koperasi



PEMERINTAH KABUPATEN KUTAI KARTANEGARA  
DINAS KOPERASI DAN USAHA KECIL MENENGAH

Jl. Danau Aji No. 99 RT. 33 Kel. Melayu 75512 Telp.(0541) 661281; Fax. (0541) 661281

TENGGARONG

Website : <https://diskopukm.kukarkab.go.id> Email : [diskopukm@mail.kukarkab.go.id](mailto:diskopukm@mail.kukarkab.go.id)

PENDAMPINGAN PEMBUATAN DESAIN KEMASAN UNTUK PRODUK UMKM  
KECAMATAN MUARA JAWA  
TAHUN 2024

REV.

NO	NAMA PEMILIK	NAMA UMK	JENIS USAHA	KEG. UTAMA	ALAMAT RUMAH	ALAMAT USAHA	DESA	KELURAHAN	KECAMATAN	KABUPATEN	PROVINSI	ASET	OMSET	SUDAH MELAKUKAN PEMISAHAN KEUANGAN USAHA	GENDER		NO TELP	PELATIHAN WIRUSAHA	BANK	LEGALITAS				
															L	P				NIB	PKP	PIRT	NPWP	HALAL
1	Suci Cahyati	Uci Acil Online	Kue Basah	Kue Basah	Jl.Darussalam RT.06 Rw.06 Muara Jawa Tengah	Jl.Darussalam RT.06 Rw.06 Muara Jawa Tengah	Muara Jawa Tengah	-	Muara Jawa	Kukar	Kaltim	3,000,000	72,000	Sudah		P	082153600437				✓	✓		
2	Nurwati	Hikmah Berkah	Amplang	Amplang	Jl.A.Yani Gg.Harmoni RT.10	Jl.A.Yani Gg.AL Hikmah	Muara Jawa	-	Muara Jawa	Kukar	Kaltim	5,000,000	8,000,000	Sudah		P	081346205255				✓	✓	✓	
3	Fitriana Inda L	Dapoer Mama Kembar	Lele Segar Bersih dan Bumbu/Lele Frozen	Lele Segar Bersih dan Bumbu/Lele Frozen	Jl.Jalur RT.25	Jl.Jalur RT.25	Muara Jawa Ulu	-	Muara Jawa	Kukar	Kaltim	30,000,000	100,000,000			P	082153121010				✓			
4	Enik Andayani	Hikmah Berkah	Kue Semprong/Susu Kedelai	Kue Semprong/Susu Kedelai	Jl.A.Yani Gg.AL Hikmah RT.10	Jl.A.Yani Gg.AL Hikmah RT.10	Muara Jawa Pesisir	-	Muara Jawa	Kukar	Kaltim	2,500,000	5,000,000	Sudah		P	0895365826091				✓	✓	✓	
5	Rusciana	Amplang Rasa	Amplang	Amplang	Jl.M.Hatta RT.18 Gg.Kasturi	Muara Jawa Handil 4 RT.18	Muara Jawa Pesisir	-	Muara Jawa	Kukar	Kaltim	5,000,000	10,000,000	Sudah		P	085393915184				✓	✓	✓	
6	Supartinah	Peternakan Jangkrik	Budi Daya Jangkrik	Budi Daya Jangkrik	Jl.Ir.Soekarno RT.15 Gg.Rinjani	Jl.Ir.Soekarno RT.15 Gg.Rinjani	Muara Jawa Ulu	-	Muara Jawa	Kukar	Kaltim	12,715,000	2,445,000			P	082199960714							
7	Melda	Cemilan Melda Eghty	Makanan	Makanan	Jl.A.Yani Gg.Hasanuddin RT.11	Jl.A.Yani Gg.Hasanuddin RT.11	Muara Jawa Pesisir	-	Muara Jawa	Kukar	Kaltim	2,510,000	8,400,000	Sudah		P	082154583258					✓		













80	NUR FASIAH	Adelia	Amplang Ikan	Amplang Ikan	Jl.Hasbullah Hasyari RT.11	Jl.Hasbullah Hasyari RT.11	Kota Bangun Ilir	-	Kota Bangun	Kukar	Kalim	10,000,000	12,000,000								✓
81	SYAHNIAT UL JANNAH	Adelia	Amplang Ikan	Amplang Ikan	Kota Bangun Seberang RT.11	Kota Bangun Seberang RT.11	Kota Bangun Seberang	-	Kota Bangun	Kukar	Kalim	10,000,000	12,000,000								✓
82	PONIRAH	Biwi	Rempyek dan Kacang	Rempyek dan Kacang	Desa Loleng RT.03	Desa Loleng RT.03	Loleng	-	Kota Bangun	Kukar	Kalim	2,000,000	7,000,000								
83	RAHMAWATI	Alifa	Bawang Merah, Putih dan Kentang Goreng	Bawang Merah, Putih dan Kentang Goreng	Jl. H.M. Aini, H RT.15	Jl. H.M. Aini, H RT.15	Kota Bangun Ulu	-	Kota Bangun	Kukar	Kalim	1,000,000	12,000,000								
84	ASNAWATI	Adhinda	Bumbu dan Kue Kering	Bumbu dan Kue Kering	Jl.H.M Bakrie RT.01	Jl.H.M Bakrie RT.01	Kedang Murung	-	Kota Bangun	Kukar	Kalim	3,000,000	36,000,000								✓
85	JAMILAH	Bumbu Bunda Jeje	Bumbu	Bumbu	Jl.H.M Bakrie RT.01	Jl.H.M Bakrie RT.01	Kedang Murung	-	Kota Bangun	Kukar	Kalim	8,000,000	20,000,000								✓
86	ERNI YUSNITA	Kerepek Huby Marnak Putri	Kerepek Huby	Kerepek Huby	Jl. H.M. Aini RT.12	Jl. H.M. Aini RT.12	Kota Bangun Ulu	-	Kota Bangun	Kukar	Kalim	3,000,000	6,000,000								
87	NUR NENINGSIH	Oma Arysa	Kue Keminting	Kue Keminting	Jl. Damau Kedang Murung RT.07	Jl. Damau Kedang Murung RT.07	Kedang Murung	-	Kota Bangun	Kukar	Kalim	3,000,000	12,000,000								
88	EVA	Semprong Andini	Kue Semprong	Kue Semprong	Jl.H.M Bakrie RT.12	Jl.H.M Bakrie RT.12	Kedang Murung	-	Kota Bangun	Kukar	Kalim	2,000,000	24,000,000								
89	DIJAH	Sumber Rezeki	Kerupuk Gandum	Kerupuk Gandum	Jl. Awang Long RT.10	Jl. Awang Long RT.10	Kota Bangun Ilir	-	Kota Bangun	Kukar	Kalim	3,000,000	12,000,000								
90	MARSINI	Evi	Kerupuk Gandum	Kerupuk Gandum	Jl. Awang Long RT.06	Jl. Awang Long RT.06	Kota Bangun Ilir	-	Kota Bangun	Kukar	Kalim	5,000,000	36,000,000								✓
91	ARFAH	Linda	Kerupuk Gandum	Kerupuk Gandum	Jl. Awang Long RT.08	Jl. Awang Long RT.08	Kota Bangun Ilir	-	Kota Bangun	Kukar	Kalim	10,000,000	36,000,000								









140	SITI RAHMATIA	Rahma Hanter	Abon Udang	Abon Udang	Handil D RT.01	Handil D RT.01	Handil Terusan	-	Anggana	Kukar	Kalim	7,000,000	11,000,000						P	082353865777						
141	AGUS SUPRIYANTI	Kue Kembang Goyang	Kue Kering	Kue Kering	Kutai Lama RT.06	Kutai Lama RT.06	Kutai Lama	-	Anggana	Kukar	Kalim	6,000,000	18,000,000						P	085393692973						
142	ANNISA FARADHITA	Twinmies	Pasty dan Bakery	Pasty dan Bakery	Kutai Lama RT.02 No.25	Kutai Lama RT.02 No.25	Kutai Lama	-	Anggana	Kukar	Kalim	20,000,000	30,000,000						P	085754590348						
143	AWAL WINDA LUSIANA	Umkm Mama Bisa Anggana	Amplang	Amplang	Jl.Mawar RT.02	Jl.Mawar RT.02	Anggana	-	Anggana	Kukar	Kalim	7,000,000	10,000,000	Sudah					P	082159449208						
144	MURNI	Semoga Berkah	Amplang	Amplang	Tanjung Berukang RT.05	Tanjung Berukang RT.05	Sepatin	-	Anggana	Kukar	Kalim	10,000,000	12,000,000						P	082155507757						
145	MUSTIKAWATI	Dayana's	Keripik Singkong	Keripik Singkong	Sungai Purun RT.24	Sungai Purun RT.24	Sungai Meriam	-	Anggana	Kukar	Kalim	2,000,000	24,000,000						P	082253095787						
146	SUNIATI	Amplang Stik Bawang	Amplang	Amplang	Jl.Mahakam RT.04	Jl.Mahakam RT.04	Sungai Meriam	-	Anggana	Kukar	Kalim	3,000,000	12,000,000						P	085349442272						
147	BARNIAH	Keripik Tempe Bu Sabar	Keripik Tempere	Keripik Tempere	Kutai Lama RT.07	Kutai Lama RT.07	Kutai Lama	-	Anggana	Kukar	Kalim	8,000,000	43,200,000						P	081343877419						
148	AGUS HANDAYANI	Mama Bisa	Sambal/Keripik,Peyek,ik an an Crispy,Froze n	Sambal/Keripik,Peyek,ik an an Crispy,Froze n	Jl.Dermaga RT.01	Jl.Dermaga RT.01	Anggana	-	Anggana	Kukar	Kalim	2,000,000	60,000,000	Sudah					P	082148591293						
149	YULIANI	Elzam Maju Mandiri	Kue Kering	Kue Kering	Sepatin RT.13	Sepatin RT.13	Sepatin	-	Anggana	Kukar	Kalim	3,000,000	60,000,000	Sudah					P	082148981359						
150	ANANDA SITI KHUMAIROH	UMKM Bukwiskula	Kopi Bubuk dan Lulur Kopi	Kopi Bubuk dan Lulur Kopi	Jl.Putra Mahkota RT.01	Jl.Putra Mahkota RT.01	Kutai Lama	-	Anggana	Kukar	Kalim	6,000,000	7,200,000	Sudah					P							
151	BADERIAH	Lestari	Kerupuk Udang	Kerupuk Udang	Sepatin RT.07	Sepatin RT.07	Sepatin	-	Anggana	Kukar	Kalim	5,000,000	48,000,000						P							





176	CATUR MARGI LESTARI																				Kallim	Kukar	Tenggarong
177	ASNIAH										Jl. Bougenville										Kallim	Kukar	Tenggarong
178	ABDUL BASTI										Jl. Am. Sangaji Gg. 10 RT.09 Kel. Baru										Kallim	Kukar	Tenggarong
179	DESI MONIKA SARI										Gunung Belah Gg. Ketapang										Kallim	Kukar	Tenggarong
180	CICA EKA WATI										Jl. Gunung Belah Gg. Bubuhan										Kallim	Kukar	Tenggarong
181	WIDAYANT I, SE										Jl. Mangkuraja										Kallim	Kukar	Tenggarong
182	AJI FITRIA DEVI MONICA										Jl. Anggana Museum Kayu Gg. Balai RT.18 Kel.										Kallim	Kukar	Tenggarong
183	NIA SARI										Jl. Mangkuraja 5 No.50 RT.59										Kallim	Kukar	Tenggarong
184	RINI RAHMAWATI										Gunung Sentul RT.34 No.40										Kallim	Kukar	Tenggarong
											Jl. Belida 1 RT.31 Sampang Blok F										Kallim	Kukar	Tenggarong

Kepala Bidang Pemberdayaan Usaha Mikro

Fathul Alamin, S.STP  
NIP. 19920601 201206 1 001



176	CATUR MARGI LESTARI				Jl. Bougenville															Kalim	Kukar	Tenggarong	Kukar	Kalim														
177	ASNIAH				Jl. Am. Sangaji Gg. 10 RT.09 Kel. Baru															Kalim	Kukar	Tenggarong	Kukar	Kalim														
178	ABDUL BASTI				Gunung Belah Gg. Ketapang															Kalim	Kukar	Tenggarong	Kukar	Kalim														
179	DESI MONIKA SARI				Jl. Gunung Belah Gg. Bubuhan															Kalim	Kukar	Tenggarong	Kukar	Kalim														
180	CICA EKA WATI				Jl. Mangkuraja															Kalim	Kukar	Tenggarong	Kukar	Kalim														
181	WIDAYANTI, SE				Jl. Anggana Museum Kayu Gg. Balai RT.18 Kel.															Kalim	Kukar	Tenggarong	Kukar	Kalim														
182	AJIFITRIA DEVI MONICA				Jl. Mangkuraja 5 No.50 RT.59															Kalim	Kukar	Tenggarong	Kukar	Kalim														
183	NIA SARI				Gunung Sentul RT.34 No.40															Kalim	Kukar	Tenggarong	Kukar	Kalim														
184	RINI RAHMAWATI				Jl. Belida 1 RT.31 Samping Blok F															Kalim	Kukar	Tenggarong	Kukar	Kalim														



**PERKEMBANGAN KREDIT USAHA KECIL PERDESAAN PROGRAM PEMBERDAYAAN UKP MELALUI 226 LPD TAHUN 2024**

NO	URAIAN	TAHUN 2023						TAHUN 2024					
		JUMLAH DANA	UKP YANG TERLAYANI	PEMBAYARAN	SISA PINJAMAN	PENYISIHAN	SISA INVESTASI	JUMLAH DANA	UKP YANG TERLAYANI	PEMBAYARAN	SISA PINJAMAN	PENYISIHAN	SISA INVESTASI
1	2	3	4	5	6	7	8 (3 - penyisihan penyaluran- penyisihan pengguliran)	9	10	11	12	13	14 (9 - penyisihan penyaluran- penyisihan pengguliran )
1.	<b>PENYALURAN</b>	76.700.000.000	20.892	35.415.648.344	41.284.351.656	41.284.351.656		76.700.000.000	20.892	35.449.320.539	41.250.679.461	41.250.679.461	
							<b>19.128.018.025</b>						<b>18.972.982.194</b>
2.	<b>PENGGULIRAN</b>	82.602.486.952	14.637	64.281.665.922	18.320.821.030	16.287.630.319		82.824.956.952	14.658	64.491.653.922	18.333.303.030	16.476.338.345	

**PENJELASAN :**

- Penyaluran adalah pengelolaan dana KUKP pada tahun 2006 dan perkembangannya sampai dengan 31 Desember 2024.
- Pengguliran adalah pemberian kredit UKP yang dilakukan dengan mengelola pembayaran yang diterima LPD untuk kemudian dipinjamkan kembali kepada UKP berdasarkan rekomendasi yang diusulkan oleh LPD
- Sisa Investasi adalah nilai yang didapat dari hasil perhitungan jumlah dana KUKP Rp. 76.700.000.000,- dikurangi nilai penyisihan penyaluran dan nilai penyisihan pengguliran.
- Jumlah penghapusan Nilai Investasi Non Permanen KUKP Tahun 2006 sebesar **Rp 6.571.854.514** yang diperoleh dengan menjumlahkan penghapusan pada Penyaluran Awal dan pada Pengguliran KUKP 2006 s/d per 31 Desember 2024


Mengetahui,  
 Pjt. Kepala Dinas Koperasi dan UKM  
 Kab. Kutai Kartanegara/  
 Kota Bontol  
 Kabupaten Pongkor



LAPORAN PENGGIJARAN KREDIT UKP PER KECAMATAN  
PROGRAM PEMBERDAYAAN USAHA KECIL PEDESAAN TAHUN 2006  
DI - KABUPATEN KUTAI KARTANEGARA  
KEADAAN BULAN : DESEMBER 2024

( PENGGULIRAN )

NO.	KECAMATAN	31 DESEMBER 2023										31 DESEMBER 2024										
		PENGGIJARAN DANA KREDIT UKP					SISA PINJAMAN DANA PENGGIJARAN					PEMBAYARAN / SETORAN PENGGIJARAN					SISA PINJAMAN DANA PENGGIJARAN					
		LPD	UKP	Rp.	%	LPD	UKP	Rp.	%	Rp.	%	LPD	UKP	Rp.	%	LPD	UKP	Rp.	%	Rp.	%	
A	WILAYAH PESISIR																					
1.	SAMBOLA	18	1.728	9.750.016.704	23,02%	18	1.622	7.505.638.352	23,02%	2.244.378.352	23,02%	18	1.622	7.505.638.352	23,02%	18	1.622	7.505.638.352	23,02%	2.244.378.352	23,02%	2.244.378.352
2.	MIJARA BADAQ	11	568	2.852.600.000	46,29%	11	499	1.532.184.117	46,29%	1.320.415.883	46,29%	11	499	1.532.184.117	46,29%	11	499	1.532.184.117	46,29%	1.320.415.883	46,29%	1.320.415.883
3.	ANGGANA	6	481	1.873.000.000	40,53%	5	443	1.113.867.313	40,53%	759.132.687	40,53%	6	443	1.113.867.313	40,53%	5	443	1.113.867.313	40,53%	759.132.687	40,53%	759.132.687
4.	SANGASANGA	4	352	1.688.000.000	34,16%	4	327	1.111.448.758	34,16%	576.551.242	34,16%	4	327	1.111.448.758	34,16%	4	327	1.111.448.758	34,16%	576.551.242	34,16%	576.551.242
5.	MARANG KATU	8	317	1.831.000.000	40,34%	8	248	1.092.286.620	40,34%	691.963.380	40,34%	8	248	1.092.286.620	40,34%	8	248	1.092.286.620	40,34%	738.713.380	40,34%	710.037.880
6.	MIJARA JAWA	5	350	1.390.201.000	53,81%	5	261	642.177.350	53,81%	748.023.650	53,81%	5	261	642.177.350	53,81%	5	261	642.177.350	53,81%	741.413.650	53,81%	741.413.650
	JUMLAH	52	3.796	19.384.817.704	32,95%	52	3.400	12.997.602.510	32,95%	6.340.465.194	32,95%	52	3.400	12.997.602.510	32,95%	52	3.400	12.997.602.510	32,95%	6.340.465.194	32,95%	6.340.465.194
B	WILAYAH TENGAH																					
1.	TENGGARONG	11	1.723	12.549.550.000	15,79%	11	1.646	7.567.955.251	15,79%	1.220.535.266	15,79%	11	1.646	7.567.955.251	15,79%	11	1.646	7.567.955.251	15,79%	1.220.535.266	15,79%	1.220.535.266
2.	MIJARA KAMAM	13	1.196	5.910.397.000	21,79%	13	1.115	4.622.614.878	21,79%	1.287.782.122	21,79%	13	1.115	4.622.614.878	21,79%	13	1.115	4.622.614.878	21,79%	1.287.782.122	21,79%	1.287.782.122
3.	SEBILU	9	1.183	5.982.145.200	15,36%	8	1.142	5.063.000.485	15,36%	917.228.050	15,36%	9	1.142	5.063.000.485	15,36%	8	1.142	5.063.000.485	15,36%	917.228.050	15,36%	917.228.050
4.	LOA KULU	7	911	5.041.350.000	18,44%	7	870	4.111.829.889	18,44%	904.520.115	18,44%	7	870	4.111.829.889	18,44%	7	870	4.111.829.889	18,44%	904.520.115	18,44%	904.520.115
5.	LOA KULU	7	498	2.038.000.000	29,38%	5	424	1.439.153.300	29,38%	598.846.700	29,38%	7	498	2.038.000.000	29,38%	5	424	1.439.153.300	29,38%	598.846.700	29,38%	598.846.700
6.	TENGGARONG SEBERANG	11	423	1.832.604.698	53,24%	9	336	856.906.255	53,24%	975.698.443	53,24%	11	423	1.832.604.698	53,24%	9	336	856.906.255	53,24%	975.698.443	53,24%	975.698.443
	JUMLAH	58	5.934	33.364.046.898	20,07%	52	5.533	26.661.460.058	20,07%	6.692.596.840	20,07%	58	5.934	33.364.046.898	20,07%	52	5.533	26.661.460.058	20,07%	6.692.596.840	20,07%	6.692.596.840
C	WILAYAH LULU																					
1.	MIJARA MUNTAI	12	2.146	11.958.382.350	19,96%	11	2.050	9.572.036.800	19,96%	1.975.917.775	19,96%	12	2.146	11.958.382.350	19,96%	11	2.050	9.572.036.800	19,96%	1.975.917.775	19,96%	2.025.120.825
2.	KOTA BANGUN	15	2.295	16.005.340.000	13,06%	10	2.163	13.914.689.357	13,06%	1.404.825.554	13,06%	15	2.295	16.005.340.000	13,06%	10	2.163	13.914.689.357	13,06%	1.404.825.554	13,06%	1.510.279.390
3.	MIJARA IWS	5	247	830.400.000	36,15%	2	211	530.163.900	36,15%	300.236.100	36,15%	5	247	830.400.000	36,15%	2	211	530.163.900	36,15%	300.236.100	36,15%	300.236.100
4.	KENOHAN	2	170	714.500.000	38,80%	2	128	437.300.000	38,80%	277.200.000	38,80%	3	128	437.300.000	38,80%	3	128	437.300.000	38,80%	299.670.000	38,80%	299.670.000
5.	TABANG	2	15	75.000.000	100,00%	-	-	-	100,00%	75.000.000	100,00%	2	15	75.000.000	100,00%	-	-	-	100,00%	75.000.000	100,00%	75.000.000
6.	KEMBAR JANGGUT	1	34	280.000.000	39,85%	1	34	168.413.297	39,85%	9.375.000	39,85%	1	34	280.000.000	39,85%	1	34	168.413.297	39,85%	9.375.000	39,85%	9.491.640
	JUMLAH	37	4.907	29.863.622.350	17,55%	26	4.586	24.622.603.354	17,55%	4.042.554.429	17,55%	37	4.907	29.863.622.350	17,55%	26	4.586	24.622.603.354	17,55%	4.042.554.429	17,55%	4.219.797.955
	TOTAL	147	14.637	82.602.486.952	22,18%	128	13.519	64.281.665.922	22,18%	16.287.630.319	22,18%	147	14.637	82.602.486.952	22,18%	128	13.519	64.281.665.922	22,18%	16.287.630.319	22,18%	16.476.338.345



**LAPORAN PERKEMBANGAN PENYALURAN KREDIT UKP PROGRAM PEMBERDAYAAN USAHA KECIL PEDESAAN TAHUN 2006  
DI - KABUPATEN KUTAI KARTANEGARA  
KEADAAN BULAN : DESEMBER 2024**

( PENYALURAN )

NO.	KECAMATAN/DESA/KELURAHAN	KATEGORI	KEADAAN 31 DESEMBER 2023						31 DESEMBER 2024								
			JUMLAH UKP/ PINJAMAN		PEMBAYARAN / SETORAN DARI UKP		SISA PINJAMAN UKP		PENYISIHAN (%)		PEMBAYARAN / SETORAN DARI UKP		SISA PINJAMAN UKP		PENYISIHAN (%)		
			UKP	Rp.	UKP	Rp.	%	Rp.	%	UKP	Rp.	%	Rp.	%	UKP	Rp.	%
01	02	03	04	05	06	07	08	09 (05 - 07)	10	11	12	13	14	15 (05 - 13)	16	17	18
A	WILAYAH PESISIR																
1.	SAMBOJA																
1	HANDIL BARU	A	123	500.000.000	123	500.000.000	100,00%	-	0,00%	-	123	500.000.000	100,00%	-	0,00%	-	#REF!
2	MARGO MULYO	B	87	400.000.000	87	380.295.500	95,07%	19.704.500	4,93%	19.704.500	87	380.295.500	95,07%	19.704.500	4,93%	19.704.500	#REF!
3	TANJUNG HARAPAN	B	80	400.000.000	80	375.953.000	93,99%	24.047.000	6,01%	24.047.000	80	375.953.000	93,99%	24.047.000	6,01%	24.047.000	#REF!
4	BUKIT RAYA	C	60	300.000.000	59	281.651.500	93,88%	18.348.500	6,12%	18.348.500	59	281.651.500	93,88%	18.348.500	6,12%	18.348.500	#REF!
5	SUNGAI MERDEKA	A	140	500.000.000	140	451.712.671	90,34%	48.287.329	9,66%	48.287.329	140	451.712.671	90,34%	48.287.329	9,66%	48.287.329	#REF!
6	WONO TIRTO	A	120	500.000.000	110	370.612.030	74,12%	129.387.970	25,88%	129.387.970	110	370.612.030	74,12%	129.387.970	25,88%	129.387.970	#REF!
7	BERINGIN AGUNG	C	60	300.000.000	60	217.415.000	72,47%	82.585.000	27,53%	82.585.000	60	217.415.000	72,47%	82.585.000	27,53%	82.585.000	#REF!
8	SANIPAH	A	113	500.000.000	112	357.291.500	71,46%	142.708.500	28,54%	142.708.500	112	357.291.500	71,46%	142.708.500	28,54%	142.708.500	#REF!
9	AMBORAWANG LAUT	B	80	400.000.000	80	271.157.500	67,79%	128.842.500	32,21%	128.842.500	80	271.157.500	67,79%	128.842.500	32,21%	128.842.500	#REF!
10	SAMBOJA KUALA	A	137	500.000.000	129	295.204.072	59,04%	204.795.928	40,96%	204.795.928	129	295.204.072	59,04%	204.795.928	40,96%	204.795.928	#REF!
11	SALOK API DARAT	B	80	400.000.000	80	222.025.018	55,51%	177.974.982	44,49%	177.974.982	80	222.025.018	55,51%	177.974.982	44,49%	177.974.982	#REF!
12	ARGOSARI	C	60	300.000.000	44	141.784.000	47,26%	158.216.000	52,74%	158.216.000	44	141.784.000	47,26%	158.216.000	52,74%	158.216.000	#REF!
13	MUARA SEMBILANG	C	59	300.000.000	46	121.063.286	40,35%	178.936.714	59,65%	178.936.714	46	121.063.286	40,35%	178.936.714	59,65%	178.936.714	#REF!
14	TELUK PEMEDAS	C	79	300.000.000	74	98.704.450	32,90%	201.295.550	67,10%	201.295.550	74	98.704.450	32,90%	201.295.550	67,10%	201.295.550	#REF!
15	SUNGAI SELUANG	B	109	400.000.000	81	123.726.835	30,93%	276.273.165	69,07%	276.273.165	81	123.726.835	30,93%	276.273.165	69,07%	276.273.165	#REF!
16	BUKIT MERDEKA	C	91	300.000.000	67	86.990.000	29,00%	213.010.000	71,00%	213.010.000	67	86.990.000	29,00%	213.010.000	71,00%	213.010.000	#REF!

NO.	KECAMATAN/ANDESAS/ KELURAHAN	KAT EGO RI	31 DESEMBER 2023										31 DESEMBER 2024										KET		
			JML PENERIMAAN KEMBALI DARI UKP PENYALURAN TH 2006		PENGGULIRAN DANA KREDIT		PEMBAYARAN / SETORAN PENGGULIRAN		SISA PINJAMAN DANA PENGGULIRAN		PENYISIHAN		JML PENERIMAAN KEMBALI DARI UKP PENYALURAN TH 2006		PENGGULIRAN DANA KREDIT		PEMBAYARAN / SETORAN PENGGULIRAN		SISA PINJAMAN DANA PENGGULIRAN		PENYISIHAN (%)				
			UKP	Rp.	UKP	Rp.	UKP	Rp.	UKP	Rp.	UKP	Rp.	UKP	Rp.	UKP	Rp.	UKP	Rp.	UKP	Rp.	UKP	Rp.		UKP	Rp.
1		2	3	4	5	6	7	8	9	10	11 (7-9)	12	13	14	15	16	17	18	19	20	21 (17-19)	22	23	24	
2	DONDAANG	B	90	322.073.600	74	418.000.000	73	304.105.000	72,75%	113.895.000	27,25%	113.895.000	90	322.073.600	74	418.000.000	73	304.105.000	72,75%	113.895.000	27,25%	113.895.000	113.895.000	#REF	
3	MUARA JAWA TENGAH	B	108	295.094.200	38	174.000.000	33	74.380.000	42,75%	99.620.000	57,25%	99.620.000	108	295.094.200	38	174.000.000	33	80.990.000	46,55%	93.010.000	53,45%	93.010.000	93.010.000	#REF	
4	TELUK DALAM	C	55	139.229.500	35	165.000.000	21	37.602.500	22,79%	127.397.500	77,21%	127.397.500	55	139.229.500	35	165.000.000	21	37.602.500	22,79%	127.397.500	77,21%	127.397.500	127.397.500	#REF	
5	MUARA JAWA ILIR	B	82	173.830.000	36	164.000.000	34	104.411.300	63,67%	59.588.700	36,33%	59.588.700	82	173.830.000	36	164.000.000	34	104.411.300	63,67%	59.588.700	36,33%	59.588.700	59.588.700	#REF	
6	TAMA POLE	C	58	139.290.000	-	-	-	-	-	-	-	-	58	139.290.000	-	-	-	-	-	-	-	-	-	#REF	
7	MUARA KEMBANG	C	55	102.209.900	-	-	-	-	-	-	-	-	55	102.209.900	-	-	-	-	-	-	-	-	-	#REF	
	JUMLAH	7	611	1.510.833.950	350	1.390.201.000	261	642.177.350	46,19%	748.023.650	53,81%	748.023.650	611	1.510.833.950	350	1.390.201.000	261	648.787.350	46,67%	741.413.650	53,33%	741.413.650	741.413.650	#REF	
3.	SANGA-SANGA																								
1	SARI JAYA	C	60	260.943.000	118	758.500.000	116	696.131.500	91,78%	62.368.500	8,22%	62.368.500	60	260.943.000	118	758.500.000	116	696.131.500	91,78%	62.368.500	8,22%	62.368.500	62.368.500	#REF	
2	SANGA-SANGA DALAM	A	135	474.754.458	143	560.000.000	141	335.124.424	59,84%	224.875.576	40,16%	224.875.576	135	474.754.458	143	560.000.000	141	335.124.424	59,84%	224.875.576	40,16%	224.875.576	224.875.576	#REF	
3	JAWA	A	172	208.940.299	63	239.000.000	56	46.457.834	19,44%	192.542.166	80,56%	192.542.166	172	208.940.299	63	239.000.000	56	46.457.834	19,44%	192.542.166	80,56%	192.542.166	192.542.166	#REF	
4	SANGA-SANGA MUARA	C	63	114.095.000	28	130.500.000	14	33.735.000	25,85%	96.765.000	74,15%	96.765.000	63	114.095.000	28	130.500.000	14	33.735.000	25,85%	96.765.000	74,15%	96.765.000	96.765.000	#REF	
5	PENDINGIN	B	118	67.839.900	-	-	-	-	-	-	-	-	118	67.839.900	-	-	-	-	-	-	-	-	-	#REF	
	JUMLAH	5	548	1.126.572.657	352	1.688.000.000	327	1.111.448.758	65,84%	576.551.242	34,16%	576.551.242	548	1.126.572.657	352	1.688.000.000	327	1.111.448.758	65,84%	576.551.242	34,16%	576.551.242	576.551.242	#REF	
4.	ANGGANA																								
1	ANGGANA	B	80	351.809.000	140	786.000.000	138	650.348.000	82,74%	135.652.000	17,26%	135.652.000	80	351.809.000	140	786.000.000	138	650.348.000	82,74%	135.652.000	17,26%	135.652.000	135.652.000	#REF	
2	SUNGAI MERIAM	A	147	419.747.635	205	586.000.000	200	215.736.940	36,82%	370.263.060	63,18%	370.263.060	147	419.747.635	205	586.000.000	200	215.736.940	36,82%	370.263.060	63,18%	370.263.060	370.263.060	#REF	
3	HANDIL TERUSAN	C	69	179.716.700	36	178.500.000	36	132.749.500	74,37%	45.750.500	25,63%	45.750.500	69	179.716.700	36	178.500.000	36	132.749.500	74,37%	45.750.500	25,63%	45.750.500	45.750.500	#REF	
4	KUTAI LAMA	C	84	154.841.770	38	151.000.000	32	74.158.000	49,11%	76.842.000	50,89%	76.842.000	84	154.841.770	38	151.000.000	32	74.158.000	49,11%	76.842.000	50,89%	76.842.000	76.842.000	#REF	
5	MUARA PANTUAN	C	104	165.436.262	41	134.500.000	37	40.874.873	30,39%	93.625.127	69,61%	93.625.127	104	165.436.262	41	134.500.000	37	40.874.873	30,39%	93.625.127	69,61%	93.625.127	93.625.127	#REF	
6	SIDO MULYO	C	92	144.778.000	21	37.000.000	-	-	0,00%	37.000.000	100,00%	37.000.000	92	144.778.000	21	37.000.000	-	-	0,00%	37.000.000	100,00%	37.000.000	37.000.000	#REF	
7	TANI BARU	C	104	154.025.000	-	-	-	-	-	-	-	-	104	154.025.000	-	-	-	-	-	-	-	-	-	#REF	
8	SEPATIN	C	33	77.505.000	-	-	-	-	-	-	-	-	33	77.505.000	-	-	-	-	-	-	-	-	-	#REF	
	JUMLAH	8	713	1.647.859.367	481	1.873.000.000	443	1.113.867.313	59,47%	759.132.687	40,53%	759.132.687	713	1.647.859.367	481	1.873.000.000	443	1.113.867.313	59,47%	759.132.687	40,53%	759.132.687	759.132.687	#REF	
5.	MUARA BADAQ																								
1	TANJUNG LIMAU	C	75	277.125.000	128	980.100.000	129	762.842.667	77,83%	217.257.333	22,17%	217.257.333	75	277.125.000	128	980.100.000	129	762.842.667	77,83%	217.257.333	22,17%	217.257.333	217.257.333	#REF	
2	MA BADAQ ULU	A	145	355.556.100	147	570.000.000	129	291.366.100	51,12%	278.633.900	48,88%	278.633.900	145	355.556.100	147	570.000.000	129	291.366.100	51,12%	278.633.900	48,88%	278.633.900	278.633.900	#REF	
3	MA BADAQ ILIR	A	125	349.202.200	101	486.500.000	101	232.119.000	47,71%	254.381.000	52,29%	254.381.000	125	349.202.200	101	486.500.000	101	232.119.000	47,71%	254.381.000	52,29%	254.381.000	254.381.000	#REF	
4	SALOK PALAI	C	84	240.475.000	59	275.000.000	47	110.205.500	40,07%	164.794.500	59,93%	164.794.500	84	240.475.000	59	275.000.000	47	110.205.500	40,07%	164.794.500	59,93%	164.794.500	164.794.500	#REF	

NO.	KECAMATAN/DESAM/ KULURAHAN	KAT EGO RI	31 DESEMBER 2023													31 DESEMBER 2024																			
			JML. PENERIMAAN KEMBALI DARI UKP PENYALURAN TH 2006			PENGULIRAN DANA KREDIT			PEMBAYARAN / SETORAN PENGULIRAN			SISA PINJAMAN DANA PENGULIRAN			PENYISIHAN			JML. PENERIMAAN KEMBALI DARI UKP PENYALURAN TH 2006			PENGULIRAN DANA KREDIT			PEMBAYARAN / SETORAN PENGULIRAN			SISA PINJAMAN DANA PENGULIRAN			PENYISIHAN (%)					
			UKP	Rp.	%	UKP	Rp.	%	UKP	Rp.	%	UKP	Rp.	%	UKP	Rp.	%	UKP	Rp.	%	UKP	Rp.	%	UKP	Rp.	%	UKP	Rp.	%	UKP	Rp.	%			
			3	4	5	6	7	8	9	10	11 (7-9)	12	13	14	15	16	17	18	19	20	21 (17-19)	22	23	24											
1		2																																	
5	GAS ALAM BADAQ SATT	C	100	197.439.500	43	172.000.000	29	31.791.000	18,48%	140.209.000	81,52%	100	197.439.500	43	172.000.000	29	31.791.000	18,48%	140.209.000	81,52%	140.209.000											#REF!			
6	BADAQ MEKAR	C	60	134.950.000	29	131.000.000	24	47.125.000	35,97%	83.875.000	64,03%	60	134.950.000	29	131.000.000	24	47.125.000	35,97%	83.875.000	64,03%	83.875.000												#REF!		
7	BADAQ BARU	B	141	126.666.100	17	55.000.000	12	9.946.200	18,08%	45.053.800	81,92%	141	126.666.100	17	55.000.000	12	9.946.200	18,08%	45.053.800	81,92%	45.053.800												#REF!		
8	SUNGAU BAWANG	C	43	59.425.000	11	55.000.000	-	-	0,00%	55.000.000	100,00%	43	59.425.000	11	55.000.000	-	-	0,00%	55.000.000	100,00%	55.000.000												#REF!		
9	TAMAH DATAR	C	49	217.931.000	11	50.000.000	11	35.421.000	70,84%	14.579.000	29,16%	49	217.931.000	11	50.000.000	11	35.421.000	70,84%	14.579.000	29,16%	14.579.000												#REF!		
10	SELIKI	C	82	151.475.950	15	43.000.000	15	8.417.650	19,58%	34.582.350	80,42%	82	151.475.950	15	43.000.000	15	8.417.650	19,58%	34.582.350	80,42%	34.582.350												#REF!		
11	SALO CELLA	C	47	48.700.000	7	35.000.000	2	2.960.000	8,43%	32.050.000	91,57%	47	48.700.000	7	35.000.000	2	2.960.000	8,43%	32.050.000	91,57%	32.050.000												#REF!		
12	BATU-BATU	C	39	52.455.925	-	-	-	-	-	-	-	39	52.455.925	-	-	-	-	-	-	-	-												#REF!		
13	SUKA DAMAI	C	58	25.101.800	-	-	-	-	-	-	-	58	25.101.800	-	-	-	-	-	-	-	-												#REF!		
	JUMLAH	13	1.048	2.236.493.575	568	2.852.600.000	499	1.532.184.117	53,71%	1.320.415.883	46,29%	1.048	2.236.493.575	568	2.852.600.000	499	1.532.184.117	53,71%	1.320.415.883	46,29%	1.320.415.883														
6.	IMARANG KAYU																																		
1	PERANGAT SELATAN	C	72	240.383.000	160	1.155.500.000	160	930.032.000	80,49%	225.468.000	19,51%	72	240.383.000	160	1.155.500.000	160	930.032.000	80,49%	225.468.000	19,51%	225.468.000													#REF!	
2	MAKARTI	C	79	160.011.500	45	170.500.000	26	21.444.500	12,58%	149.055.500	87,42%	79	160.011.500	45	170.500.000	26	21.444.500	12,58%	149.055.500	87,42%	149.055.500													#REF!	
3	SANTAN ILIR	C	39	128.975.000	29	169.000.000	17	50.425.000	29,84%	118.575.000	70,16%	39	128.975.000	29	169.000.000	17	50.425.000	29,84%	118.575.000	70,16%	118.575.000													#REF!	
4	PERANGAT BARU	C	60	123.158.000	29	118.000.000	19	23.985.120	20,33%	94.014.880	79,67%	60	123.158.000	29	118.000.000	19	23.985.120	20,33%	94.014.880	79,67%	94.014.880													#REF!	
5	KERSIK	C	32	57.445.000	10	66.000.000	5	30.600.000	46,36%	35.400.000	53,64%	32	57.445.000	10	66.000.000	5	30.600.000	46,36%	35.400.000	53,64%	35.400.000													#REF!	
6	SEMANGKO	B	35	141.250.000	13	65.000.000	6	30.000.000	46,15%	35.000.000	53,85%	35	141.250.000	13	65.000.000	6	30.000.000	46,15%	35.000.000	53,85%	35.000.000													#REF!	
7	SAMBERA BARU	C	267	82.428.150	18	45.000.000	14	2.800.000	6,22%	42.200.000	93,78%	267	82.428.150	18	45.000.000	14	2.800.000	6,22%	42.200.000	93,78%	42.200.000													#REF!	
8	SEBUNTAL	A	43	95.230.000	13	42.000.000	1	3.000.000	7,14%	39.000.000	92,86%	43	95.230.000	13	42.000.000	1	3.000.000	7,14%	39.000.000	92,86%	39.000.000													#REF!	
9	SANTAN ULU	B	58	49.289.000	-	-	-	-	-	-	-	58	49.289.000	-	-	-	-	-	-	-	-													#REF!	
10	BUNGA PUTH	C	59	34.253.000	-	-	-	-	-	-	-	59	34.253.000	-	-	-	-	-	-	-	-													#REF!	
11	SANTAN TENGAH	C	50	169.278.000	-	-	-	-	-	-	-	50	169.278.000	-	-	-	-	-	-	-	-													#REF!	
	JUMLAH	11	794	1.281.700.650	317	1.831.000.000	248	1.092.266.620	59,86%	736.713.360	40,34%	794	1.281.700.650	317	1.831.000.000	248	1.092.266.620	59,86%	736.713.360	40,34%	736.713.360														
B	WILAYAH TENGAH																																		
1.	LOA KULU																																		
1	LOA KULU KOTA	A	136	461.577.000	183	1.010.500.000	183	819.902.000	81,14%	190.598.000	18,86%	136	461.577.000	183	1.010.500.000	183	819.902.000	81,14%	190.598.000	18,86%	190.598.000														#REF!
2	LOH SUMBER	B	145	220.480.000	151	475.500.000	129	340.443.000	71,60%	135.057.000	28,40%	145	220.480.000	151	475.500.000	129	340.443.000	71,60%	135.057.000	28,40%	135.057.000														#REF!
3	REMPANGA	C	92	211.913.000	67	242.000.000	64	198.992.000	82,23%	43.008.000	17,77%	92	211.913.000	67	242.000.000	64	198.992.000	82,23%	43.008.000	17,77%	43.008.000														#REF!
4	JEMBAYAN	B	125	201.314.550	65	210.000.000	40	73.439.500	34,97%	136.560.500	65,03%	125	201.314.550	65	210.000.000	40	73.439.500	34,97%	136.560.500	65,03%	136.560.500														#REF!

NO.	KECAMATAN/DESA/ KELURAHAN	KAT EGO RI	31 DESEMBER 2023												31 DESEMBER 2024												KET
			JML PENERIMAAN KEMBALI DARI UKP PENYALURAN TH 2006			PENGGLIRAN DANA KREDIT			PEMBAYARAN / SETORAN PENGGLIRAN			SISA PINJAMAN DANA PENGGLIRAN			PEMBAYARAN / SETORAN PENGGLIRAN			SISA PINJAMAN DANA PENGGLIRAN			PENYISIHAN (%)						
			UKP	Rp.	%	UKP	Rp.	%	UKP	Rp.	%	UKP	Rp.	%	UKP	Rp.	%	UKP	Rp.	%	UKP	Rp.	%	UKP	Rp.	%	
1			3	4	5	6	7	8	9	10	11	12	13	14	15	16	17	18	19	20	21	22	23	24			
5	JEMBAYAN TENGAH	A	89	90.403.700	55.000.000	22	6.376.800	8	48.623.200	11,59%	48.623.200	88,41%	48.623.200	89	90.403.700	22	55.000.000	8	6.376.800	11,59%	48.623.200	88,41%	48.623.200	89	90.403.700	#REF!	
6	ANAI	C	57	62.554.750	25.000.000	5	0,00%	-	0,00%	0,00%	25.000.000	100,00%	25.000.000	57	62.554.750	5	25.000.000	-	-	0,00%	25.000.000	100,00%	25.000.000	57	62.554.750	#REF!	
7	PONORAGAN	C	83	46.957.000	20.000.000	5	0,00%	-	0,00%	0,00%	20.000.000	100,00%	20.000.000	83	46.957.000	5	20.000.000	-	-	0,00%	20.000.000	100,00%	20.000.000	83	46.957.000	#REF!	
8	MARGAHAYU	C	163	40.200.000	-	-	-	-	-	-	-	-	-	163	40.200.000	-	-	-	-	-	-	-	-	-	163	40.200.000	#REF!
9	SUNGAI PAYANG	C	11	4.187.000	-	-	-	-	-	-	-	-	-	11	4.187.000	-	-	-	-	-	-	-	-	-	11	4.187.000	#REF!
10	JONGGON	C	-	-	-	-	-	-	-	-	-	-	-	-	-	-	-	-	-	-	-	-	-	-	-	#REF!	
11	KARYA UTAMA	C	12	16.700.000	-	-	-	-	-	-	-	-	-	12	16.700.000	-	-	-	-	-	-	-	-	-	12	16.700.000	#REF!
12	JEMBAYAN DALAM	A	-	-	-	-	-	-	-	-	-	-	-	-	-	-	-	-	-	-	-	-	-	-	-	#REF!	
	JUMLAH	12	913	1.356.287.000	2.038.000.000	498	1.439.153.300	424	1.439.153.300	70,62%	598.846.700	29,38%	598.846.700	913	1.356.287.000	498	2.038.000.000	424	1.439.153.300	70,62%	598.846.700	29,38%	598.846.700	913	1.356.287.000		
2.	LOA JAMAN																										
1	PURMALAJA	C	102	283.227.200	1.809.100.000	281	1.644.998.000	281	1.644.998.000	90,93%	164.102.000	9,07%	164.102.000	102	283.227.200	281	1.809.100.000	281	1.644.998.000	90,93%	164.102.000	9,07%	164.102.000	102	283.227.200	#REF!	
2	LOA JAMAN ULU	B	136	378.263.613	1.456.000.000	322	1.261.218.152	317	1.261.218.152	86,62%	194.781.848	13,38%	194.781.848	136	378.263.613	322	1.456.000.000	317	1.261.218.152	86,62%	194.781.848	13,38%	194.781.848	136	378.263.613	#REF!	
3	LOA DURI ULU	B	116	310.834.250	1.186.750.000	166	899.817.837	163	899.817.837	75,82%	286.932.163	24,18%	286.932.163	116	310.834.250	166	1.186.750.000	163	899.817.837	75,82%	286.932.163	24,18%	286.932.163	116	310.834.250	#REF!	
4	LOA DURI LILIR	C	144	180.850.500	261.500.000	65	149.255.900	59	149.255.900	57,08%	112.244.100	42,92%	112.244.100	144	180.850.500	65	261.500.000	59	149.255.900	57,08%	112.244.100	42,92%	112.244.100	144	180.850.500	#REF!	
5	BATUAH	C	96	101.625.000	140.000.000	36	12.000.000	16	12.000.000	8,57%	128.000.000	91,43%	128.000.000	96	101.625.000	36	140.000.000	16	12.000.000	8,57%	128.000.000	91,43%	128.000.000	96	101.625.000	#REF!	
6	TANI BHAKTI	C	87	210.830.000	113.000.000	26	76.415.000	19	76.415.000	67,62%	36.585.000	32,38%	36.585.000	87	210.830.000	26	113.000.000	19	76.415.000	67,62%	36.585.000	32,38%	36.585.000	87	210.830.000	#REF!	
7	TANI HARAPAN	C	60	281.250.000	75.000.000	15	68.125.000	15	68.125.000	90,83%	6.875.000	9,17%	6.875.000	60	281.250.000	15	75.000.000	15	68.125.000	90,83%	6.875.000	9,17%	6.875.000	60	281.250.000	#REF!	
8	BAKUNGAN	C	41	83.063.274	-	-	-	-	-	-	-	-	-	41	83.063.274	-	-	-	-	-	-	-	-	-	41	83.063.274	#REF!
	JUMLAH	8	782	1.829.943.837	5.041.350.000	911	4.111.829.889	870	4.111.829.889	81,56%	929.520.111	18,44%	929.520.111	782	1.829.943.837	911	5.041.350.000	870	4.111.829.889	81,56%	929.520.111	18,44%	929.520.111	782	1.829.943.837		
3.	TENGGARONG																										
1	PANJI	A	131	500.000.000	4.341.500.000	440	3.906.929.051	437	3.906.929.051	89,99%	434.570.949	10,01%	434.570.949	131	500.000.000	440	4.341.500.000	437	3.906.929.051	89,99%	434.570.949	10,01%	434.570.949	131	500.000.000	#REF!	
2	LOA TEBU	B	114	387.237.000	2.139.500.000	309	2.018.629.000	309	2.018.629.000	94,35%	120.871.000	5,65%	120.871.000	114	387.237.000	309	2.139.500.000	309	2.018.629.000	94,35%	120.871.000	5,65%	120.871.000	114	387.237.000	#REF!	
3	SUKARAME	B	101	359.086.500	1.985.500.000	237	1.648.710.000	233	1.648.710.000	83,04%	336.790.000	16,96%	336.790.000	101	359.086.500	237	1.985.500.000	233	1.648.710.000	83,04%	336.790.000	16,96%	336.790.000	101	359.086.500	#REF!	
4	MELAYU	A	133	334.303.149	1.827.500.000	272	1.521.074.000	233	1.521.074.000	83,23%	306.426.000	16,77%	306.426.000	133	334.303.149	272	1.827.500.000	233	1.521.074.000	83,23%	306.426.000	16,77%	306.426.000	133	334.303.149	#REF!	
5	TIMBAU	A	157	356.333.800	838.000.000	142	519.301.000	137	519.301.000	61,97%	318.699.000	38,03%	318.699.000	157	356.333.800	142	838.000.000	137	519.301.000	61,97%	318.699.000	38,03%	318.699.000	157	356.333.800	#REF!	
6	LOA IPUH	A	191	380.281.300	546.000.000	120	443.199.100	115	443.199.100	81,17%	102.800.900	18,83%	102.800.900	191	380.281.300	120	546.000.000	115	443.199.100	81,17%	102.800.900	18,83%	102.800.900	191	380.281.300	#REF!	
7	MALUHU	B	163	271.472.000	479.000.000	119	334.650.000	114	334.650.000	69,86%	144.350.000	30,14%	144.350.000	163	271.472.000	119	479.000.000	114	334.650.000	69,86%	144.350.000	30,14%	144.350.000	163	271.472.000	#REF!	
8	JAHAB	B	126	213.720.843	440.550.000	66	329.924.600	55	329.924.600	74,89%	110.625.400	25,11%	110.625.400	126	213.720.843	66	440.550.000	55	329.924.600	74,89%	110.625.400	25,11%	110.625.400	126	213.720.843	#REF!	
9	LOA IPUH DARAT	C	74	138.672.100	53.000.000	13	37.666.500	11	37.666.500	71,07%	15.333.500	28,93%	15.333.500	74	138.672.100	13	53.000.000	11	37.666.500	71,07%	15.333.500	28,93%	15.333.500	74	138.672.100	#REF!	



NO.	KECAMATAN/DESA/ KELURAHAN	KAT EGO RI	31 DESEMBER 2023												31 DESEMBER 2024																																																																																																																																																																																																																																																																																																																																																																																																																																																																																																																																																																																																																																																																																																																																																																																																																																																																																																																																																																																																																								
			JML PENERIMAAN KEMBALI DARI UKP PENYALURAN TH 2006			PENGULIRAN DANA KREDIT			PEMBAYARAN / SETORAN PENGULIRAN			SISA PINJAMAN DANA PENGULIRAN			PENYISIHAN			JML PENERIMAAN KEMBALI DARI UKP PENYALURAN TH 2006			PENGULIRAN DANA KREDIT			PEMBAYARAN / SETORAN PENGULIRAN			SISA PINJAMAN DANA PENGULIRAN			PENYISIHAN (%)			KET																																																																																																																																																																																																																																																																																																																																																																																																																																																																																																																																																																																																																																																																																																																																																																																																																																																																																																																																																																																																						
			UKP	Rp.	%	UKP	Rp.	%	UKP	Rp.	%	UKP	Rp.	%	UKP	Rp.	%	UKP	Rp.	%	UKP	Rp.	%	UKP	Rp.	%	UKP	Rp.	%	UKP	Rp.	%																																																																																																																																																																																																																																																																																																																																																																																																																																																																																																																																																																																																																																																																																																																																																																																																																																																																																																																																																																																																							
1	2	3	4	5	6	7	8	9	10	11 (7-9)	12	13	14	15	16	17	18	19	20	21 (17-19)	22	23	24	25	26	27	28	29	30	31	32	33		34	35	36	37	38	39	40	41	42	43	44	45	46	47	48	49	50	51	52	53	54	55	56	57	58	59	60	61	62	63	64	65	66	67	68	69	70	71	72	73	74	75	76	77	78	79	80	81	82	83	84	85	86	87	88	89	90	91	92	93	94	95	96	97	98	99	100	101	102	103	104	105	106	107	108	109	110	111	112	113	114	115	116	117	118	119	120	121	122	123	124	125	126	127	128	129	130	131	132	133	134	135	136	137	138	139	140	141	142	143	144	145	146	147	148	149	150	151	152	153	154	155	156	157	158	159	160	161	162	163	164	165	166	167	168	169	170	171	172	173	174	175	176	177	178	179	180	181	182	183	184	185	186	187	188	189	190	191	192	193	194	195	196	197	198	199	200	201	202	203	204	205	206	207	208	209	210	211	212	213	214	215	216	217	218	219	220	221	222	223	224	225	226	227	228	229	230	231	232	233	234	235	236	237	238	239	240	241	242	243	244	245	246	247	248	249	250	251	252	253	254	255	256	257	258	259	260	261	262	263	264	265	266	267	268	269	270	271	272	273	274	275	276	277	278	279	280	281	282	283	284	285	286	287	288	289	290	291	292	293	294	295	296	297	298	299	300	301	302	303	304	305	306	307	308	309	310	311	312	313	314	315	316	317	318	319	320	321	322	323	324	325	326	327	328	329	330	331	332	333	334	335	336	337	338	339	340	341	342	343	344	345	346	347	348	349	350	351	352	353	354	355	356	357	358	359	360	361	362	363	364	365	366	367	368	369	370	371	372	373	374	375	376	377	378	379	380	381	382	383	384	385	386	387	388	389	390	391	392	393	394	395	396	397	398	399	400	401	402	403	404	405	406	407	408	409	410	411	412	413	414	415	416	417	418	419	420	421	422	423	424	425	426	427	428	429	430	431	432	433	434	435	436	437	438	439	440	441	442	443	444	445	446	447	448	449	450	451	452	453	454	455	456	457	458	459	460	461	462	463	464	465	466	467	468	469	470	471	472	473	474	475	476	477	478	479	480	481	482	483	484	485	486	487	488	489	490	491	492	493	494	495	496	497	498	499	500	501	502	503	504	505	506	507	508	509	510	511	512	513	514	515	516	517	518	519	520	521	522	523	524	525	526	527	528	529	530	531	532	533	534	535	536	537	538	539	540	541	542	543	544	545	546	547	548	549	550	551	552	553	554	555	556	557	558	559	560	561	562	563	564	565	566	567	568	569	570	571	572	573	574	575	576	577	578	579	580	581	582	583	584	585	586	587	588	589	590	591	592	593	594	595	596	597	598	599	600	601	602	603	604	605	606	607	608	609	610	611	612	613	614	615	616	617	618	619	620	621	622	623	624	625	626	627	628	629	630	631	632	633	634	635	636	637	638	639	640	641	642	643	644	645	646	647	648	649	650	651	652	653	654	655	656	657	658	659	660	661	662	663	664	665	666	667	668	669	670	671	672	673	674	675	676	677	678	679	680	681	682	683	684	685	686	687	688	689	690	691	692	693	694	695	696	697	698	699	700	701	702	703	704	705	706	707	708	709	710	711	712	713	714	715	716	717	718	719	720	721	722	723	724	725	726	727	728	729	730	731	732	733	734	735	736	737	738	739	740	741	742	743	744	745	746	747	748	749	750	751	752	753	754	755	756	757	758	759	760	761	762	763	764	765	766	767	768	769	770	771	772	773	774	775	776	777	778	779	780	781	782	783	784	785	786	787	788	789	790	791	792	793	794	795	796	797	798	799	800	801	802	803	804	805	806	807	808	809	810	811	812	813	814	815	816	817	818	819	820	821	822	823	824	825	826	827	828	829	830	831	832	833	834	835	836	837	838	839	840	841	842	843	844	845	846	847	848	849	850	851	852	853	854	855	856	857	858	859	860	861	862	863	864	865	866	867	868	869	870	871	872	873	874	875	876	877	878	879	880	881	882	883	884	885	886	887	888	889	890	891	892	893	894	895	896	897	898	899	900	901	902	903	904	905	906	907	908	909	910	911	912	913	914	915	916	917	918	919	920	921	922	923	924	925	926	927	928	929	930	931	932	933	934	935	936	937	938	939	940	941	942	943	944	945	946	947	948	949	950	951	952	953	954	955	956	957	958	959	960	961	962	963	964	965	966	967	968	969	970	971	972	973	974	975	976	977	978	979	980	981	982	983	984	985	986	987	988	989	990	991	992	993	994	995	996	997	998	999

NO.	KECAMATAN/DESA/ KELURAHAN	KAT EGO RI	31 DESEMBER 2023										31 DESEMBER 2024											
			JML PENERIMAAN KEMBALI DARI UKP PENTYALURAN TH 2006		PENGULIRAN DANA KREDIT		PEMBAYARAN / SETORAN PENGULIRAN		SISA PINJAMAN DANA PENGULIRAN		PENYISIHAN		JML PENERIMAAN KEMBALI DARI UKP PENTYALURAN TH 2006		PENGULIRAN DANA KREDIT		PEMBAYARAN / SETORAN PENGULIRAN		SISA PINJAMAN DANA PENGULIRAN		PENYISIHAN (%)		KET	
			UKP	Rp.	UKP	Rp.	UKP	Rp.	UKP	Rp.	UKP	Rp.	UKP	Rp.	UKP	Rp.	UKP	Rp.	UKP	Rp.	UKP	Rp.		UKP
1	2	3	4	5	6	7	8	9	10	11 (7-9)	12	13	14	15	16	17	18	19	20	21 (17-19)	22	23		24
17	MULAWARMAN	C	29	18.790.000	-	-	-	-	-	-	-	-	29	18.790.000	-	-	-	-	-	-	-	-	-	#REF
18	TANJUNG BATU	C	-	-	-	-	-	-	-	-	-	-	-	-	-	-	-	-	-	-	-	-	-	#REF
	JUMLAH	18	1.385	2.232.178.430	423	1.832.604.688	336	856.906.255	46,76%	975.698.443	53,24%	975.698.443	1.385	2.265.050.625	423	1.832.604.688	336	856.906.255	46,76%	975.698.443	53,24%	975.698.443		
C	WILAYAH ULU																							
1.	MUARA MUNTAI																							
1	JANTUR SELATAN	C	60	300.000.000	389	1.811.376.250	386	1.546.882.950	85,40%	264.493.300	14,60%	140.533.025	60	300.000.000	389	1.811.376.250	386	1.546.882.950	85,40%	264.493.300	14,60%	154.506.075	#REF	
2	REBAK RINDING	C	60	300.000.000	311	1.787.320.000	307	1.534.760.850	85,87%	252.559.150	14,13%	179.811.650	60	300.000.000	311	1.787.320.000	307	1.534.760.850	85,87%	252.559.150	14,13%	185.681.650	#REF	
3	JANTUR BARU	C	65	299.062.500	281	1.747.500.000	277	1.499.387.500	85,80%	248.112.500	14,20%	248.112.500	65	299.062.500	281	1.747.500.000	277	1.499.387.500	85,80%	248.112.500	14,20%	248.112.500	#REF	
4	PULAU HARAPAN	C	80	299.950.000	237	1.654.082.100	227	1.390.955.000	84,09%	263.126.100	15,91%	123.726.100	80	298.950.000	239	1.669.082.100	227	1.390.955.000	83,34%	278.126.100	16,66%	128.726.100	#REF	
5	JANTUR	C	60	297.521.696	285	1.554.500.000	283	1.338.870.000	86,13%	215.630.000	13,87%	141.310.000	60	297.521.696	285	1.554.500.000	283	1.338.870.000	86,13%	215.630.000	13,87%	165.670.000	#REF	
6	MUARA MUNTAL ULU	B	80	388.497.500	227	1.292.500.000	227	1.098.065.000	84,96%	194.435.000	15,04%	194.435.000	80	388.497.500	227	1.292.500.000	227	1.098.065.000	84,96%	194.435.000	15,04%	194.435.000	#REF	
7	MUARA MUNTAL ILIR	B	89	387.651.000	180	1.004.500.000	163	677.469.500	67,44%	327.030.500	32,56%	327.030.500	89	387.651.000	180	1.004.500.000	163	677.469.500	67,44%	327.030.500	32,56%	327.030.500	#REF	
8	KAYU BATU	C	71	175.916.400	70	357.000.000	62	269.752.000	75,56%	87.248.000	24,44%	87.248.000	71	175.916.400	70	357.000.000	62	269.752.000	75,56%	87.248.000	24,44%	87.248.000	#REF	
9	TJ.BATUK HARAPAN	C	60	300.000.000	69	355.000.000	69	142.773.500	40,22%	212.226.500	59,78%	212.226.500	60	300.000.000	69	355.000.000	69	142.773.500	40,22%	212.226.500	59,78%	212.226.500	#REF	
10	BATUQ	C	61	193.745.000	46	171.000.000	36	65.660.000	38,40%	105.340.000	61,60%	105.340.000	61	193.745.000	46	171.000.000	36	65.660.000	38,40%	105.340.000	61,60%	105.340.000	#REF	
11	MUARA LEKA	C	58	98.978.000	31	137.500.000	13	7.459.500	5,43%	130.040.500	94,57%	130.040.500	58	98.978.000	31	137.500.000	13	7.459.500	5,43%	130.040.500	94,57%	130.040.500	#REF	
12	PERIAN	C	58	105.054.000	20	86.104.000	-	-	0,00%	86.104.000	100,00%	86.104.000	58	105.054.000	20	86.104.000	-	-	0,00%	86.104.000	100,00%	86.104.000	#REF	
13	MUARA ALOH	C	-	-	-	-	-	-	-	-	-	-	-	-	-	-	-	-	-	-	-	-	#REF	
	JUMLAH	13	802	3.145.376.096	2.146	11.958.382.350	2.050	9.572.036.800	80,04%	2.386.345.550	19,96%	1.975.917.775	802	3.145.376.096	2.146	11.973.382.350	2.050	9.572.036.800	79,94%	2.401.345.550	20,06%	2.025.120.825		
2.	KOTA BANGUN																							
1	KOTA BANGUN ULU	A	106	500.000.000	895	7.043.700.000	888	6.547.803.000	92,96%	495.897.000	7,04%	203.552.500	106	500.000.000	895	7.043.700.000	888	6.547.803.000	92,96%	495.897.000	7,04%	286.185.500	#REF	
2	KOTA BANGUN ILIR	B	119	355.124.101	544	4.780.540.000	537	4.260.260.071	89,12%	520.279.929	10,88%	126.799.340	119	355.124.101	544	4.780.540.000	537	4.260.260.071	89,12%	520.279.929	10,88%	149.620.176	#REF	
3	KOTA BANGUN SBRG	C	60	296.300.000	412	2.053.000.000	412	1.914.230.000	93,24%	138.770.000	6,76%	138.770.000	60	296.300.000	412	2.053.000.000	412	1.914.230.000	93,24%	138.770.000	6,76%	138.770.000	#REF	
4	LIANG	B	77	329.793.000	128	696.900.000	125	454.823.000	65,26%	242.077.000	34,74%	242.077.000	77	329.793.000	128	696.900.000	125	454.823.000	65,26%	242.077.000	34,74%	242.077.000	#REF	
5	KOTA BANGUN 1	B	109	325.253.600	129	690.000.000	123	603.417.336	87,45%	86.582.664	12,55%	86.582.664	109	325.253.600	129	690.000.000	123	603.417.336	87,45%	86.582.664	12,55%	86.582.664	#REF	
6	SEBELIMBANGAN	C	60	249.261.350	47	230.000.000	-	-	0,00%	230.000.000	100,00%	230.000.000	60	249.261.350	47	230.000.000	-	-	0,00%	230.000.000	100,00%	230.000.000	#REF	
7	SUKA BUMI	C	78	262.025.000	41	115.000.000	36	69.138.000	60,12%	45.862.000	39,88%	45.862.000	78	262.025.000	41	115.000.000	36	69.138.000	60,12%	45.862.000	39,88%	45.862.000	#REF	
8	LOLENG	B	89	152.049.450	23	93.000.000	21	18.875.750	20,30%	74.124.250	79,70%	74.124.250	89	152.049.450	23	93.000.000	21	18.875.750	20,30%	74.124.250	79,70%	74.124.250	#REF	
9	KEDANG IPL	C	62	87.416.668	19	73.500.000	6	7.542.200	10,26%	65.957.800	89,74%	65.957.800	62	87.416.668	19	73.500.000	6	7.542.200	10,26%	65.957.800	89,74%	65.957.800	#REF	

NO.	KECAMATAN/DESA/ KELURAHAN	KAT EGO RI	31 DESEMBER 2023										31 DESEMBER 2024												
			JML PENERIMAAN KEMBALI DARI UKP PENYALURAN TH 2006		PENGGULIRAN DANA KREDIT		PEMBAYARAN / SETORAN PENGGULIRAN		SISA PINJAMAN DANA PENGGULIRAN		PENYISIHAN		JML PENERIMAAN KEMBALI DARI UKP PENYALURAN TH 2006		PENGGULIRAN DANA KREDIT		PEMBAYARAN / SETORAN PENGGULIRAN		SISA PINJAMAN DANA PENGGULIRAN		PENYISIHAN (%)		KET		
3	4	5	6	7	8	9	10	11 (7-9)	12	13	14	15	16	17	18	19	20	21 (17-19)	22	23	24				
		UKP	Rp.	UKP	Rp.	UKP	Rp.	UKP	Rp.	UKP	Rp.	UKP	Rp.	UKP	Rp.	UKP	Rp.	UKP	Rp.	UKP	Rp.	UKP	Rp.		
1																									
10	KOTA BANGUN II	B	79	68.170.000	15	66.800.000	-	0,00%	66.800.000	100,00%	66.800.000	79	68.170.000	15	66.800.000	-	0,00%	66.800.000	100,00%	66.800.000	79	68.800.000	15	66.800.000	
11	SUMBER SARI	B	57	143.467.000	12	57.500.000	10	35.150.000	61,13%	22.350.000	38,87%	57	143.467.000	12	57.500.000	10	35.150.000	61,13%	22.350.000	38,87%	22.350.000	57	143.467.000	12	57.500.000
12	MUHURAN	C	60	51.875.000	16	50.400.000	-	0,00%	50.400.000	100,00%	50.400.000	60	51.875.000	16	50.400.000	-	0,00%	50.400.000	100,00%	50.400.000	60	50.400.000	16	50.400.000	
13	LIANG ULU	C	83	106.215.200	8	34.500.000	-	0,00%	34.500.000	100,00%	34.500.000	83	106.215.200	8	34.500.000	-	0,00%	34.500.000	100,00%	34.500.000	83	34.500.000	8	34.500.000	
14	KEDANG MURUNG	C	70	198.375.000	5	16.500.000	5	3.450.000	20,91%	13.050.000	79,09%	70	198.375.000	5	16.500.000	5	3.450.000	20,91%	13.050.000	79,09%	13.050.000	70	198.375.000	5	16.500.000
15	SEDULANG	C	31	37.250.000	1	4.000.000	-	0,00%	4.000.000	100,00%	4.000.000	31	37.250.000	1	4.000.000	-	0,00%	4.000.000	100,00%	4.000.000	31	4.000.000	1	4.000.000	
16	PELA	C	64	44.685.667	-	-	-	-	-	-	-	64	44.685.667	-	-	-	-	-	-	-	-	-	-		
17	BENUA BARU	C	31	24.875.000	-	-	-	-	-	-	-	31	24.875.000	-	-	-	-	-	-	-	-	-	-		
18	SARI NADI	C	9	23.137.500	-	-	-	-	-	-	-	9	23.137.500	-	-	-	-	-	-	-	-	-	-		
19	KOTA BANGUN III	B	23	24.247.500	-	-	-	-	-	-	-	23	24.247.500	-	-	-	-	-	-	-	-	-	-		
20	WONO SARI	C	4	6.375.000	-	-	-	-	-	-	-	4	6.375.000	-	-	-	-	-	-	-	-	-	-		
	JUMLAH	20	1.271	3.285.896.036	2.295	16.005.340.000	2.163	13.914.689.357	86,94%	2.090.650.643	13,06%	1.271	3.285.896.036	2.295	16.005.340.000	2.163	13.914.689.357	86,94%	2.090.650.643	13,06%	2.090.650.643	1.271	1.510.279.390		
3.	KENCHAN																								
1	SEMAYANG	C	82	289.775.000	164	684.500.000	126	434.300.000	63,45%	250.200.000	36,55%	82	289.775.000	164	684.500.000	126	434.300.000	63,45%	250.200.000	36,55%	250.200.000	82	289.775.000	164	684.500.000
2	TUANA TUHA	C	36	46.950.000	6	30.000.000	2	3.000.000	10,00%	27.000.000	90,00%	36	46.950.000	6	30.000.000	2	3.000.000	10,00%	27.000.000	90,00%	27.000.000	36	46.950.000	6	30.000.000
3	KAHALA	B	19	22.470.000	-	-	-	-	-	-	-	19	22.470.000	5	22.470.000	-	0,00%	22.470.000	100,00%	22.470.000	19	22.470.000	5	22.470.000	
4	TUBURHAN	C	11	16.180.434	-	-	-	-	-	-	-	11	16.180.434	-	-	-	-	-	-	-	-	-	-		
5	TELUK MUDA	C	5	7.000.000	-	-	-	-	-	-	-	5	7.000.000	-	-	-	-	-	-	-	-	-	-		
6	LAMIN TELIHAN	C	3	3.750.000	-	-	-	-	-	-	-	3	3.750.000	-	-	-	-	-	-	-	-	-	-		
7	LAMIN PULUT	C	-	-	-	-	-	-	-	-	-	-	-	-	-	-	-	-	-	-	-	-	-		
8	TELUK BINGKAI	C	-	-	-	-	-	-	-	-	-	-	-	-	-	-	-	-	-	-	-	-	-		
	JUMLAH	8	156	386.125.434	170	714.500.000	126	437.300.000	61,20%	277.200.000	38,80%	156	386.125.434	175	736.970.000	128	437.300.000	59,34%	299.670.000	40,66%	299.670.000	156	386.125.434	175	736.970.000
4.	KEMBANG JANGGUT																								
1	GENTING TAMAH	C	58	260.000.000	34	280.000.000	34	168.413.297	60,15%	111.586.703	39,85%	58	260.000.000	34	280.000.000	34	168.413.297	60,15%	111.586.703	39,85%	9.491.640	58	260.000.000	34	280.000.000
2	KEMBANG JANGGUT	B	23	36.700.000	-	-	-	-	-	-	-	23	36.700.000	-	-	-	-	-	-	-	-	-	-		
3	PERDANA	C	27	19.000.000	-	-	-	-	-	-	-	27	19.000.000	-	-	-	-	-	-	-	-	-	-		
4	PULAU PINANG	C	38	15.330.000	-	-	-	-	-	-	-	38	15.330.000	-	-	-	-	-	-	-	-	-	-		
5	MUAI	C	16	10.000.000	-	-	-	-	-	-	-	16	10.000.000	-	-	-	-	-	-	-	-	-	-		
6	LOA SAKOH	C	-	-	-	-	-	-	-	-	-	-	-	-	-	-	-	-	-	-	-	-	-		

NO.	KECAMATAN/DESA/ KELURAHAN	KAT EGO RI	31 DESEMBER 2023										31 DESEMBER 2024										
			JML PENERIMAAN KEMBALI DARI UKP PENYALURAN TH 2006		PENGGLJIRAN DAMA KREDIT		PEMBAYARAN / SETORAN PENGGLJIRAN		SISA PINJAMAN DAMA PENGGLJIRAN		PENYISIHAN		JML PENERIMAAN KEMBALI DARI UKP PENYALURAN TH 2006		PENGGLJIRAN DAMA KREDIT		PEMBAYARAN / SETORAN PENGGLJIRAN		SISA PINJAMAN DAMA PENGGLJIRAN		PENYISIHAN (%)		KET
			UKP	Rp.	UKP	Rp.	UKP	Rp.	UKP	Rp.	UKP	Rp.	UKP	Rp.	UKP	Rp.	UKP	Rp.	UKP	Rp.	UKP	Rp.	
1	2	3	4	5	6	7	8	9	10	11 (7-9)	12	13	14	15	16	17	18	19	20	21 (17-19)	22	23	
7	HAMBAU	C	-	-	-	-	-	-	-	-	-	-	-	-	-	-	-	-	-	-	-	-	#REF
8	KELEKAT	C	-	-	-	-	-	-	-	-	-	-	-	-	-	-	-	-	-	-	-	-	#REF
9	LONG BELAH HALOQ	C	-	-	-	-	-	-	-	-	-	-	-	-	-	-	-	-	-	-	-	-	#REF
10	LONG BELAH MODANG	C	-	-	-	-	-	-	-	-	-	-	-	-	-	-	-	-	-	-	-	-	#REF
11	BUKIT LAYANG	C	-	-	-	-	-	-	-	-	-	-	-	-	-	-	-	-	-	-	-	-	#REF
	JUMLAH	11	162	341.030.000	34	280.000.000	34	168.413.297	60,15%	111.586.703	39,85%	9.375.000	162	341.030.000	34	280.000.000	34	168.413.297	60,15%	111.586.703	39,85%	9.491.640	
5.	TABANG																						
1	UMAQ DIAN	C	52	41.906.500	8	40.000.000	-	-	0,00%	40.000.000	100,00%	40.000.000	52	41.906.500	8	40.000.000	-	-	0,00%	40.000.000	100,00%	40.000.000	#REF
2	MUARA RITAN	C	33	38.125.000	7	35.000.000	-	-	0,00%	35.000.000	100,00%	35.000.000	33	38.125.000	7	35.000.000	-	-	0,00%	35.000.000	100,00%	35.000.000	#REF
3	SIDOMULYO	B	67	91.875.000	-	-	-	-	-	-	-	-	67	91.875.000	-	-	-	-	-	-	-	-	#REF
4	GUNUNG SARI	C	57	103.750.000	-	-	-	-	-	-	-	-	57	103.750.000	-	-	-	-	-	-	-	-	#REF
5	MUARA BELINAU	C	52	70.228.398	-	-	-	-	-	-	-	-	52	70.228.398	-	-	-	-	-	-	-	-	#REF
6	MUARA PEDOHON	C	19	22.625.000	-	-	-	-	-	-	-	-	19	22.625.000	-	-	-	-	-	-	-	-	#REF
7	UMAQ BERUAY	C	33	20.625.000	-	-	-	-	-	-	-	-	33	20.625.000	-	-	-	-	-	-	-	-	#REF
8	BILA TALANG	C	39	19.542.500	-	-	-	-	-	-	-	-	39	19.542.500	-	-	-	-	-	-	-	-	#REF
9	UMAQ TUKUNG	C	14	16.700.000	-	-	-	-	-	-	-	-	14	16.700.000	-	-	-	-	-	-	-	-	#REF
10	TUKUNG RITAN	A	18	13.761.000	-	-	-	-	-	-	-	-	18	13.761.000	-	-	-	-	-	-	-	-	#REF
11	RITAN BARU	C	20	11.360.800	-	-	-	-	-	-	-	-	20	11.360.800	-	-	-	-	-	-	-	-	#REF
12	LONG LALANG	C	-	-	-	-	-	-	-	-	-	-	-	-	-	-	-	-	-	-	-	-	#REF
13	BULUK SEN	C	-	-	-	-	-	-	-	-	-	-	-	-	-	-	-	-	-	-	-	-	#REF
14	KAMPUNG BARU	C	-	-	-	-	-	-	-	-	-	-	-	-	-	-	-	-	-	-	-	-	#REF
15	TABANG LAMA	C	-	-	-	-	-	-	-	-	-	-	-	-	-	-	-	-	-	-	-	-	#REF
16	MUARA TIQ	C	-	-	-	-	-	-	-	-	-	-	-	-	-	-	-	-	-	-	-	-	#REF
17	MUARA SALUNG	C	27	16.875.000	-	-	-	-	-	-	-	-	27	16.875.000	-	-	-	-	-	-	-	-	#REF
18	MUARA KEBAQ	C	2	10.000.000	-	-	-	-	-	-	-	-	2	10.000.000	-	-	-	-	-	-	-	-	#REF
19	MUARA TUBOQ	C	-	-	-	-	-	-	-	-	-	-	-	-	-	-	-	-	-	-	-	-	#REF
	JUMLAH	19	433	477.374.198	15	75.000.000	-	-	0,00%	75.000.000	100,00%	75.000.000	433	477.374.198	15	75.000.000	-	-	0,00%	75.000.000	100,00%	75.000.000	
6.	MUARA IWS																						
1	MUARA WIS	B	78	342.317.500	93	557.500.000	89	410.956.400	73,71%	146.543.600	26,29%	146.543.600	78	342.317.500	93	557.500.000	89	410.956.400	73,71%	146.543.600	26,29%	146.543.600	#REF

NO.	KECAMATAN/DESA/ KELURAHAN	KAT EGO RI	31 DESEMBER 2023										31 DESEMBER 2024										
			JML PENERIMAAN KEMBALI DARI UKP PENYALURAN TH 2006		PENGULURAN DANA KREDIT		PEMBAYARAN / SETORAN PENGULURAN		SISA PINJAMAN DANA PENGULURAN		PENYISIHAN		JML PENERIMAAN KEMBALI DARI UKP PENYALURAN TH 2006		PENGULURAN DANA KREDIT		PEMBAYARAN / SETORAN PENGULURAN		SISA PINJAMAN DANA PENGULURAN		PENYISIHAN (%)		KET
			UKP	Rp.	UKP	Rp.	UKP	Rp.	%	Rp.	%	Rp.	%	UKP	Rp.	UKP	Rp.	%	Rp.	%	Rp.	%	
4	5	6	7	8	9	10	11 (7-9)	12	13	14	15	16	17	18	19	20	21 (17-19)	22	23	24			
1	2																						
2	MELINTANG	C	70	189.300.000	122	161.900.000	122	119.207.500	73,63%	42.692.500	26,37%	189.300.000	70	161.900.000	122	119.207.500	73,63%	42.692.500	26,37%	42.692.500	100,00%	50.000.000	#REF
3	LEBAK CILONG	C	44	41.875.000	15	50.000.000	-	-	0,00%	50.000.000	100,00%	41.875.000	44	50.000.000	15	-	0,00%	50.000.000	100,00%	50.000.000	100,00%	50.000.000	#REF
4	LEBAQ MANTAN	C	91	88.230.000	12	36.000.000	-	-	0,00%	36.000.000	100,00%	88.230.000	91	36.000.000	12	-	0,00%	36.000.000	100,00%	36.000.000	100,00%	36.000.000	#REF
5	SEBEMBAN	C	52	62.683.000	5	25.000.000	-	-	0,00%	25.000.000	100,00%	62.683.000	52	25.000.000	5	-	0,00%	25.000.000	100,00%	25.000.000	100,00%	25.000.000	#REF
6	MUARA ENGELAM	C	45	157.817.000	-	-	-	-	-	-	-	157.817.000	45	-	-	-	-	-	-	-	-	-	#REF
7	ENGELAM	C	-	-	-	-	-	-	-	-	-	-	-	-	-	-	-	-	-	-	-	-	#REF
	JUMLAH	7	380	882.222.500	247	830.400.000	211	530.163.900	63,84%	300.236.100	35,16%	882.222.500	380	830.400.000	247	530.163.900	63,84%	300.236.100	36,16%	300.236.100	36,16%	300.236.100	
	TOTAL	226	15.570	35.415.648.344	14.637	82.602.486.952	13.519	64.281.665.922	77,82%	18.320.821.030	22,18%	35.446.320.539	15.570	82.824.956.952	14.658	64.491.653.922	77,87%	18.333.303.030	22,13%	16.476.338.345	16,47%	16.476.338.345	

Tenggarong, 31 Desember 2024  
 Plt. Kepala Dinas Koperasi dan UKM  
 Kab. Kutai Kartanegara  
 Ketua Pokja

**H. THAUFIQ ZULFIAN NOOR, S.Pi., M.A.P.**  
 NIP. 19740122 200112 1 002

**LAPORAN PERKEMBANGAN PENYALURAN KREDIT UKP PROGRAM PEMBERDAYAAN USAHA KECIL PEDESAAN TAHUN 2006**  
**DI - KABUPATEN KUTAI KARTANEGARA**  
**KEADAAN BULAN : DESEMBER 2024**

NO.	KECAMATAN/DESA/KEKELURAHAN	KATEGORI	KEADAAN 31 DESEMBER 2023										31 DESEMBER 2024					
			JUMLAH UKP / PINJAMAN		PEMBAYARAN / SETORAN DARI UKP		SISA PINJAMAN UKP		PENYISIHAN (%)		UKP		PEMBAYARAN / SETORAN DARI UKP		SISA PINJAMAN UKP		PENYISIHAN (%)	
			UKP	Rp.	UKP	Rp.	07	08	09 (05 - 07)	10	11	12	13	14	15 (05 - 13)	16	17	
01	02	03	04	05	06	07	08	09 (05 - 07)	10	11	12	13	14	15 (05 - 13)	16	17		
A	WILAYAH PESIRIS																	
1.	SAMBOJA																	
1	HANDIL BARU	A	123	500.000.000	123	500.000.000	100,00%	-	0,00%	-	123	500.000.000	100,00%	-	0,00%	-		
2	MARGO MULYO	B	87	400.000.000	87	380.295.500	95,07%	19.704.500	4,93%	19.704.500	87	380.295.500	95,07%	19.704.500	4,93%	19.704.500		
3	TANJUNG HARAPAN	B	80	400.000.000	80	375.953.000	93,99%	24.047.000	6,01%	24.047.000	80	375.953.000	93,99%	24.047.000	6,01%	24.047.000		
4	BUKIT RAYA	C	60	300.000.000	59	281.651.500	93,88%	18.348.500	6,12%	18.348.500	59	281.651.500	93,88%	18.348.500	6,12%	18.348.500		
5	SUNGAI MERDEKA	A	140	500.000.000	140	451.712.671	90,34%	48.287.329	9,66%	48.287.329	140	451.712.671	90,34%	48.287.329	9,66%	48.287.329		
6	WONO TIRTO	A	120	500.000.000	110	370.612.030	74,12%	129.387.970	25,88%	129.387.970	110	370.612.030	74,12%	129.387.970	25,88%	129.387.970		
7	BERINGIN AGUNG	C	60	300.000.000	60	217.415.000	72,47%	82.585.000	27,53%	82.585.000	60	217.415.000	72,47%	82.585.000	27,53%	82.585.000		
8	SAMPAH	A	113	500.000.000	112	357.291.500	71,46%	142.708.500	28,54%	142.708.500	112	357.291.500	71,46%	142.708.500	28,54%	142.708.500		
9	AMBORAWANG LAUT	B	80	400.000.000	80	271.157.500	67,79%	128.842.500	32,21%	128.842.500	80	271.157.500	67,79%	128.842.500	32,21%	128.842.500		
10	SAMBOJA KUALA	A	137	500.000.000	129	295.204.072	59,04%	204.795.928	40,96%	204.795.928	129	295.204.072	59,04%	204.795.928	40,96%	204.795.928		
11	SALOK API DARAT	B	80	400.000.000	80	222.025.018	55,51%	177.974.982	44,49%	177.974.982	80	222.025.018	55,51%	177.974.982	44,49%	177.974.982		
12	ARGOSARI	C	60	300.000.000	44	141.784.000	47,26%	158.216.000	52,74%	158.216.000	44	141.784.000	47,26%	158.216.000	52,74%	158.216.000		
13	MUARA SEMBLANG	C	59	300.000.000	46	121.063.286	40,35%	178.936.714	59,65%	178.936.714	46	121.063.286	40,35%	178.936.714	59,65%	178.936.714		
14	TELUK PEMEDAS	C	79	300.000.000	74	98.704.450	32,90%	201.295.550	67,10%	201.295.550	74	98.704.450	32,90%	201.295.550	67,10%	201.295.550		
15	SUNGAJ SELUANG	B	109	400.000.000	81	123.726.835	30,93%	276.273.165	69,07%	276.273.165	81	123.726.835	30,93%	276.273.165	69,07%	276.273.165		
16	BUKIT MERDEKA	C	91	300.000.000	67	86.990.000	29,00%	213.010.000	71,00%	213.010.000	67	86.990.000	29,00%	213.010.000	71,00%	213.010.000		

NO.	KECAMATAN/DESA/KELURAHAN	KATEGORI	KEADAAN 31 DESEMBER 2023						31 DESEMBER 2024							
			JUMLAH UKP/ PINJAMAN		PEMBAYARAN / SETORAN DARI UKP		SISA PINJAMAN UKP		PENYISIHAN (%)	UKP	PEMBAYARAN / SETORAN DARI UKP		SISA PINJAMAN UKP		PENYISIHAN (%)	
			UKP	Rp.	Rp.	%	Rp.	%			Rp.	%	Rp.	%		
01	02	03	04	05	06	07	08	09 (05 - 07)	10	11	12	13	14	15 (05 - 13)	16	17
17	SALOK API LAUT	B	89	400.000.000	85	106.337.000	26,58%	293.663.000	73,42%	293.663.000	85	106.337.000	26,58%	293.663.000	73,42%	293.663.000
18	KARYA JAYA	C	60	300.000.000	45	76.128.000	25,38%	223.872.000	74,62%	223.872.000	45	76.128.000	25,38%	223.872.000	74,62%	223.872.000
19	AMBORAWANG DARAT	B	80	400.000.000	80	97.662.575	24,42%	302.337.425	75,58%	302.337.425	80	97.662.575	24,42%	302.337.425	75,58%	302.337.425
20	KARYA MERDEKA	C	95	300.000.000	84	60.469.000	20,16%	239.531.000	79,84%	239.531.000	84	60.469.000	20,16%	239.531.000	79,84%	239.531.000
21	TANI BAKTI	C	120	300.000.000	75	58.437.500	19,48%	241.562.500	80,52%	241.562.500	75	58.437.500	19,48%	241.562.500	80,52%	241.562.500
	<b>JUMLAH</b>	<b>21</b>	<b>1.922</b>	<b>8.000.000.000</b>	<b>1.741</b>	<b>4.694.620.437</b>	<b>58,66%</b>	<b>3.305.379.563</b>	<b>41,32%</b>	<b>3.305.379.563</b>	<b>1.741</b>	<b>4.694.620.437</b>	<b>58,66%</b>	<b>3.305.379.563</b>	<b>41,32%</b>	<b>3.305.379.563</b>
2.	<b>MUARA JAWA</b>															
1	DONDANG	B	90	400.000.000	90	322.073.600	80,52%	77.926.400	19,48%	77.926.400	90	322.073.600	80,52%	77.926.400	19,48%	77.926.400
2	MUARA JAWA TENGAH	B	116	400.000.000	108	295.094.200	73,77%	104.905.800	26,23%	104.905.800	108	295.094.200	73,97%	104.105.800	26,03%	104.105.800
3	MUARA JAWA ULU	A	172	500.000.000	163	338.306.750	67,66%	161.693.250	32,34%	161.693.250	163	338.306.750	67,66%	161.693.250	32,34%	161.693.250
4	TAMA POLE	C	60	300.000.000	58	139.290.000	46,43%	160.710.000	53,57%	160.710.000	58	139.290.000	46,43%	160.710.000	53,57%	160.710.000
5	TELUK DALAM	C	63	300.000.000	55	139.229.500	46,41%	160.770.500	53,59%	160.770.500	55	139.229.500	46,41%	160.770.500	53,59%	160.770.500
6	MUARA JAWA ILIR	B	82	400.000.000	82	173.830.000	43,46%	226.170.000	56,54%	226.170.000	82	173.830.000	43,46%	226.170.000	56,54%	226.170.000
7	MUARA KEMBANG	C	59	300.000.000	55	102.209.900	34,07%	197.790.100	65,93%	197.790.100	55	102.209.900	34,07%	197.790.100	65,93%	197.790.100
	<b>JUMLAH</b>	<b>7</b>	<b>642</b>	<b>2.600.000.000</b>	<b>611</b>	<b>1.510.033.950</b>	<b>58,08%</b>	<b>1.089.966.050</b>	<b>41,92%</b>	<b>1.089.966.050</b>	<b>611</b>	<b>1.510.833.950</b>	<b>58,11%</b>	<b>1.089.166.050</b>	<b>41,89%</b>	<b>1.089.166.050</b>
3.	<b>SANGA-SANGA</b>															
1	SANGA-SANGA DALAM	A	135	500.000.000	135	474.754.458	94,95%	25.245.542	5,05%	25.245.542	135	474.754.458	94,95%	25.245.542	5,05%	25.245.542
2	SARI JAYA	C	60	300.000.000	60	260.943.000	86,98%	39.057.000	13,02%	39.057.000	60	260.943.000	86,98%	39.057.000	13,02%	39.057.000
3	JAWA	A	187	500.000.000	172	208.940.299	41,79%	291.059.701	58,21%	291.059.701	172	208.940.299	41,79%	291.059.701	58,21%	291.059.701

NO.	KECAMATAN/DESA/KEKELURAHAN	KATEGORI	KEADAAN 31 DESEMBER 2023										31 DESEMBER 2024						
			JUMLAH UKP/ PINJAMAN		PEMBAYARAN / SETORAN DARI UKP		SISA PINJAMAN UKP		PENYISIHAN (%)		PEMBAYARAN / SETORAN DARI UKP		SISA PINJAMAN UKP		PENYISIHAN (%)				
			UKP	Rp.	UKP	Rp.	%	UKP	Rp.	%	UKP	Rp.	%	UKP	Rp.	%	UKP	Rp.	%
01	02	03	04	05	06	07	08	09 (05 - 07)	10	11	12	13	14	15 (05 - 13)	16	17			
			70	300.000.000	63	114.095.000	38,03%	185.905.000	61,97%	185.905.000	63	114.095.000	38,03%	185.905.000	61,97%	185.905.000			
	4	C																	
	5	B	120	400.000.000	118	67.839.900	16,96%	332.160.100	83,04%	332.160.100	118	67.839.900	16,96%	332.160.100	83,04%	332.160.100			
	JUMLAH	5	572	2.000.000.000	548	1.126.572.657	56,33%	873.427.343	43,67%	873.427.343	548	1.126.572.657	56,33%	873.427.343	43,67%	873.427.343			

NO.	KECAMATAN/DESA/KELURAHAN	KATEGORI	KEADAAN 31 DESEMBER 2023										31 DESEMBER 2024						
			JUMLAH UKP / PINJAMAN		PEMBAYARAN / SETORAN DARI UKP		SISA PINJAMAN UKP		PENYISIHAN (%)		PEMBAYARAN / SETORAN DARI UKP		SISA PINJAMAN UKP		PENYISIHAN (%)				
			UKP	Rp.	UKP	Rp.	04	05	06	07	08	09 (05 - 07)	10	11	12	13	14	15 (05 - 13)	16
01	02	03	04	05	06	07	08	09 (05 - 07)	10	11	12	13	14	15 (05 - 13)	16	17			
4.	ANGGANA																		
1	ANGGANA	B	80	400.000.000	80	351.809.000	87,95%	48.191.000	12,05%	48.191.000	80	351.809.000	87,95%	48.191.000	12,05%	48.191.000			48.191.000
2	SUNGAI MERIAM	A	147	500.000.000	147	419.747.635	83,95%	80.252.365	16,05%	80.252.365	147	419.747.635	83,95%	80.252.365	16,05%	80.252.365			80.252.365
3	HANDIL TERUSAN	C	69	300.000.000	69	179.716.700	59,91%	120.283.300	40,09%	120.283.300	69	179.716.700	59,91%	120.283.300	40,09%	120.283.300			120.283.300
4	MUARA PANTUAN	C	104	300.000.000	104	165.436.262	55,15%	134.563.738	44,85%	134.563.738	104	165.436.262	55,15%	134.563.738	44,85%	134.563.738			134.563.738
5	KUTAI LAMA	C	97	300.000.000	84	154.841.770	51,61%	145.158.230	48,39%	145.158.230	84	154.841.770	51,61%	145.158.230	48,39%	145.158.230			145.158.230
6	TANI BARU	C	114	300.000.000	104	154.025.000	51,34%	145.975.000	48,66%	145.975.000	104	154.025.000	51,34%	145.975.000	48,66%	145.975.000			145.975.000
7	SIDO MULYO	C	95	300.000.000	92	144.778.000	48,26%	155.222.000	51,74%	155.222.000	92	144.778.000	48,26%	155.222.000	51,74%	155.222.000			155.222.000
8	SEPATIN	C	65	300.000.000	33	77.505.000	25,84%	222.495.000	74,17%	222.495.000	33	77.505.000	25,84%	222.495.000	74,17%	222.495.000			222.495.000
	JUMLAH	8	771	2.700.000.000	713	1.647.859.367	61,03%	1.052.140.633	38,97%	1.052.140.633	713	1.647.859.367	61,03%	1.052.140.633	38,97%	1.052.140.633			1.052.140.633
5.	MUARA BADAQ																		
1	TANJUNG LIMAU	C	75	300.000.000	75	277.125.000	92,38%	22.875.000	7,63%	22.875.000	75	277.125.000	92,38%	22.875.000	7,63%	22.875.000			22.875.000
2	SALOK PALAI	C	84	300.000.000	84	240.475.000	80,16%	59.525.000	19,84%	59.525.000	84	240.475.000	80,16%	59.525.000	19,84%	59.525.000			59.525.000
3	TANAH DATAR	C	55	300.000.000	49	217.931.000	72,64%	82.069.000	27,36%	82.069.000	49	217.931.000	72,64%	82.069.000	27,36%	82.069.000			82.069.000
4	MA.BADAQ LULU	A	149	500.000.000	145	355.556.100	71,11%	144.443.900	28,89%	144.443.900	145	355.556.100	71,11%	144.443.900	28,89%	144.443.900			144.443.900
5	MA.BADAQ ILIR	A	125	500.000.000	125	349.202.200	69,84%	150.797.800	30,16%	150.797.800	125	349.202.200	69,84%	150.797.800	30,16%	150.797.800			150.797.800
6	GAS ALAM BADAQ SATU	C	108	300.000.000	100	197.439.500	65,81%	102.560.500	34,19%	102.560.500	100	197.439.500	65,81%	102.560.500	34,19%	102.560.500			102.560.500
7	SELIKI	C	82	300.000.000	82	151.475.950	50,49%	148.524.050	49,51%	148.524.050	82	151.475.950	50,49%	148.524.050	49,51%	148.524.050			148.524.050
8	BADAQ MEKAR	C	68	300.000.000	60	134.950.000	44,98%	165.050.000	55,02%	165.050.000	60	134.950.000	44,98%	165.050.000	55,02%	165.050.000			165.050.000

NO.	KECAMATAN/DESA/KELURAHAN	KATEGORI	KEADAAN 31 DESEMBER 2023						31 DESEMBER 2024							
			JUMLAH UKP/ PINJAMAN		PEMBAYARAN / SETORAN DARI UKP		PENYISIHAN (%)	SISA PINJAMAN UKP	UKP	Rp.	%	PEMBAYARAN / SETORAN DARI UKP		PENYISIHAN (%)	SISA PINJAMAN UKP	
			UKP	Rp.	UKP	Rp.						UKP	Rp.			UKP
01	02	03	04	05	06	07	08	09 (05 - 07)	10	11	12	13	14	15 (05 - 13)	16	17
9	BADAK BARU	B	204	400.000.000	141	126.656.100	31,66%	273.343.900	68,34%	273.343.900	141	126.656.100	31,66%	273.343.900	68,34%	273.343.900
10	SUNGAI BAWANG	C	61	300.000.000	43	59.425.000	19,81%	240.575.000	80,19%	240.575.000	43	59.425.000	19,81%	240.575.000	80,19%	240.575.000
11	BATU-BATU	C	62	300.000.000	39	52.455.925	17,49%	247.544.075	82,51%	247.544.075	39	52.455.925	17,49%	247.544.075	82,51%	247.544.075
12	SALO CELLA	C	82	300.000.000	47	48.700.000	16,23%	251.300.000	83,77%	251.300.000	47	48.700.000	16,23%	251.300.000	83,77%	251.300.000
13	SUKA DAMAI	C	61	300.000.000	58	25.101.800	8,37%	274.898.200	91,63%	274.898.200	58	25.101.800	8,37%	274.898.200	91,63%	274.898.200
	JUMLAH	13	1.216	4.400.000.000	1.048	2.236.493.575	50,83%	2.163.506.425	49,17%	2.163.506.425	1.048	2.236.493.575	50,83%	2.163.506.425	49,17%	2.163.506.425
6.	MARANG KAYU															
1	PERANGAT SELATAN	C	72	300.000.000	72	240.383.000	80,13%	59.617.000	19,87%	59.617.000	72	240.383.000	80,13%	59.617.000	19,87%	59.617.000
2	SANTAN TENGAH	C	78	300.000.000	50	169.278.000	56,43%	130.722.000	43,57%	130.722.000	50	169.278.000	56,43%	130.722.000	43,57%	130.722.000
3	MAKARTI	C	79	300.000.000	79	160.011.500	53,34%	139.988.500	46,66%	139.988.500	79	160.011.500	53,34%	139.988.500	46,66%	139.988.500
4	SANTAN ILIR	C	55	300.000.000	39	128.975.000	42,99%	171.025.000	57,01%	171.025.000	39	128.975.000	42,99%	171.025.000	57,01%	171.025.000
5	PERANGAT BARU	C	60	300.000.000	60	123.158.000	41,05%	176.842.000	58,95%	176.842.000	60	123.158.000	41,05%	176.842.000	58,95%	176.842.000
6	SEMANGKO	B	80	400.000.000	35	141.250.000	35,31%	258.750.000	64,69%	258.750.000	35	141.250.000	35,31%	258.750.000	64,69%	258.750.000
7	SAMBERA BARU	C	318	300.000.000	267	82.428.150	27,48%	217.571.850	72,52%	217.571.850	267	82.428.150	27,48%	217.571.850	72,52%	217.571.850
8	KERSIK	C	76	300.000.000	32	57.445.000	19,15%	242.555.000	80,85%	242.555.000	32	57.445.000	19,15%	242.555.000	80,85%	242.555.000
9	SEBUNTAL	A	176	500.000.000	43	95.230.000	19,05%	404.770.000	80,95%	404.770.000	43	95.230.000	19,05%	404.770.000	80,95%	404.770.000
10	SANTAN ULU	B	114	400.000.000	58	49.289.000	12,32%	350.711.000	87,68%	350.711.000	58	49.289.000	12,32%	350.711.000	87,68%	350.711.000
11	BUNGA PUTIH	C	100	300.000.000	59	34.253.000	11,42%	265.747.000	88,58%	265.747.000	59	34.253.000	11,42%	265.747.000	88,58%	265.747.000
	JUMLAH	11	1.208	3.700.000.000	794	1.281.700.650	34,64%	2.418.299.350	65,36%	2.418.299.350	794	1.281.700.650	34,64%	2.418.299.350	65,36%	2.418.299.350

NO.	KECAMATAN/DESA/KELURAHAN	KATEGORI	KEADAAN 31 DESEMBER 2023										31 DESEMBER 2024				
			JUMLAH UKP / PINJAMAN		PEMBAYARAN / SETORAN DARI UKP		SISA PINJAMAN UKP		PENYISIHAN (%)	PEMBAYARAN / SETORAN DARI UKP		SISA PINJAMAN UKP		PENYISIHAN (%)			
			UKP	Rp.	UKP	Rp.	UKP	Rp.		%	UKP	Rp.	%		UKP	Rp.	%
01	02	03	04	05	06	07	08	09 (05 - 07)	10	11	12	13	14	15 (05 - 13)	16	17	
B	WILAYAH TENGAH																
1.	LOA KULU																
1	LOA KULU KOTA	A	136	500.000.000	136	461.577.000	92,32%	38.423.000	7,68%	38.423.000	136	461.577.000	92,32%	38.423.000	7,68%	38.423.000	38.423.000
2	REMPANGA	C	95	300.000.000	92	211.913.000	70,64%	88.087.000	29,36%	88.087.000	92	211.913.000	70,64%	88.087.000	29,36%	88.087.000	88.087.000
3	LOH SUMBER	B	170	400.000.000	145	220.480.000	55,12%	179.520.000	44,88%	179.520.000	145	220.480.000	55,12%	179.520.000	44,88%	179.520.000	179.520.000
4	JEMBAYAN	B	126	400.000.000	125	201.314.550	50,33%	198.685.450	49,67%	198.685.450	125	201.314.550	50,33%	198.685.450	49,67%	198.685.450	198.685.450
5	ANAI	C	60	300.000.000	57	62.554.750	20,85%	237.445.250	79,15%	237.445.250	57	62.554.750	20,85%	237.445.250	79,15%	237.445.250	237.445.250
6	JEMBAYAN TENGAH	A	152	500.000.000	89	90.403.700	18,08%	409.596.300	81,92%	409.596.300	89	90.403.700	18,08%	409.596.300	81,92%	409.596.300	409.596.300
7	PONORAGAN	C	123	300.000.000	83	46.957.000	15,65%	253.043.000	84,35%	253.043.000	83	46.957.000	15,65%	253.043.000	84,35%	253.043.000	253.043.000
8	MARGAHAYU	C	168	300.000.000	163	40.200.000	13,40%	259.800.000	86,60%	259.800.000	163	40.200.000	13,40%	259.800.000	86,60%	259.800.000	259.800.000
9	KARYA UTAMA	C	210	300.000.000	12	16.700.000	5,57%	283.300.000	94,43%	283.300.000	12	16.700.000	5,57%	283.300.000	94,43%	283.300.000	283.300.000
10	SUNGAI PAYANG	C	84	300.000.000	11	4.187.000	1,40%	295.813.000	98,60%	295.813.000	11	4.187.000	1,40%	295.813.000	98,60%	295.813.000	295.813.000
11	JONGGON	C	177	300.000.000	-	-	0,00%	300.000.000	100,00%	300.000.000	-	-	0,00%	300.000.000	100,00%	300.000.000	300.000.000
12	JEMBAYAN DALAM	A	159	500.000.000	-	-	0,00%	500.000.000	100,00%	500.000.000	-	-	0,00%	500.000.000	100,00%	500.000.000	500.000.000
	<b>JUMLAH</b>	<b>12</b>	<b>1.660</b>	<b>4.400.000.000</b>	<b>913</b>	<b>1.356.287.000</b>	<b>30,82%</b>	<b>3.043.713.000</b>	<b>69,18%</b>	<b>3.043.713.000</b>	<b>913</b>	<b>1.356.287.000</b>	<b>30,82%</b>	<b>3.043.713.000</b>	<b>69,18%</b>	<b>3.043.713.000</b>	<b>3.043.713.000</b>
2.	LOA JANAN																
1	LOA JANAN ULU	B	137	400.000.000	136	378.263.613	94,57%	21.736.387	5,43%	21.736.387	136	378.263.613	94,57%	21.736.387	5,43%	21.736.387	21.736.387
2	PURWAJAYA	C	103	300.000.000	102	283.227.200	94,41%	16.772.800	5,59%	16.772.800	102	283.227.200	94,41%	16.772.800	5,59%	16.772.800	16.772.800
3	TANI HARAPAN	C	60	300.000.000	60	281.250.000	93,75%	18.750.000	6,25%	18.750.000	60	281.250.000	93,75%	18.750.000	6,25%	18.750.000	18.750.000
4	LOA DURI ULU	B	120	400.000.000	116	310.834.250	77,71%	89.165.750	22,29%	89.165.750	116	310.834.250	77,71%	89.165.750	22,29%	89.165.750	89.165.750

NO.	KECAMATAN/DESA/KELURAHAN	KATEGORI	JUMLAH UKP/ PINJAMAN		KEADAAN 31 DESEMBER 2023				31 DESEMBER 2024							
			UKP	Rp.	PEMBAYARAN / SETORAN DARI UKP		PENYISIHAN (%)	PEMBAYARAN / SETORAN DARI UKP		PENYISIHAN (%)	SISA PINJAMAN UKP		PENYISIHAN (%)			
					UKP	Rp.		Rp.	%		Rp.	%		Rp.	%	
01	02	03	04	05	06	07	08	09 (05 - 07)	10	11	12	13	14	15 (05 - 13)	16	17
5	TANI BHAKTI	C	104	300.000.000	87	210.830.000	70,28%	89.170.000	29,72%	89.170.000	87	210.830.000	70,28%	89.170.000	29,72%	89.170.000
6	LOA DURI ILIR	C	146	300.000.000	144	180.850.500	60,28%	119.149.500	39,72%	119.149.500	144	180.850.500	60,28%	119.149.500	39,72%	119.149.500
7	BATUAH	C	98	300.000.000	96	101.625.000	33,88%	198.375.000	66,13%	198.375.000	96	101.625.000	33,88%	198.375.000	66,13%	198.375.000
8	BAKUNGAN	C	71	300.000.000	41	83.063.274	27,69%	216.936.726	72,31%	216.936.726	41	83.063.274	27,69%	216.936.726	72,31%	216.936.726
<b>JUNJIAH</b>			<b>839</b>	<b>2.600.000.000</b>	<b>782</b>	<b>1.829.943.837</b>	<b>70,38%</b>	<b>770.056.163</b>	<b>29,62%</b>	<b>770.056.163</b>	<b>782</b>	<b>1.829.943.837</b>	<b>70,38%</b>	<b>770.056.163</b>	<b>29,62%</b>	<b>770.056.163</b>

NO.	KECAMATAN/DESA/KEKELURAHAN	KATEGORI	KEADAAN 31 DESEMBER 2023												31 DESEMBER 2024										
			JUMLAH UKP / PINJAMAN			PEMBAYARAN / SETORAN DARI UKP			SISA PINJAMAN UKP			PENYISIHAN (%)			PEMBAYARAN / SETORAN DARI UKP			SISA PINJAMAN UKP			PENYISIHAN (%)				
			UKP	Rp.	%	UKP	Rp.	%	UKP	Rp.	%	UKP	Rp.	%	UKP	Rp.	%	UKP	Rp.	%	UKP	Rp.	%	UKP	Rp.
01	02	03	04	05	06	07	08	09 (05 - 07)	10	11	12	13	14	15 (05 - 13)	16	17									
3.	TENGARONG																								
1	PANJI	A	131	500.000.000	131	500.000.000	100,00%	-	0,00%	-	131	500.000.000	100,00%	-	0,00%	-									
2	LOA TEBU	B	115	400.000.000	114	387.237.000	96,81%	12.763.000	3,19%	12.763.000	114	387.237.000	96,81%	12.763.000	3,19%	12.763.000									12.763.000
3	SUKARAME	B	101	400.000.000	101	359.086.500	89,77%	40.913.500	10,23%	40.913.500	101	359.086.500	89,77%	40.913.500	10,23%	40.913.500									40.913.500
4	LOA IPUH	A	191	500.000.000	191	380.281.300	76,06%	119.718.700	23,94%	119.718.700	191	380.281.300	76,06%	119.718.700	23,94%	119.718.700									119.718.700
5	TIMBAU	A	163	500.000.000	157	356.333.800	71,27%	143.666.200	28,73%	143.666.200	157	356.333.800	71,27%	143.666.200	28,73%	143.666.200									143.666.200
6	MALUHU	B	167	400.000.000	163	271.472.000	67,87%	128.528.000	32,13%	128.528.000	163	271.472.000	67,87%	128.528.000	32,13%	128.528.000									128.528.000
7	MELAYU	A	141	500.000.000	133	334.303.149	66,86%	165.696.851	33,14%	165.696.851	133	334.303.149	66,86%	165.696.851	33,14%	165.696.851									165.696.851
8	JAHAB	B	142	400.000.000	126	213.720.843	53,43%	186.279.157	46,57%	186.279.157	126	213.720.843	53,43%	186.279.157	46,57%	186.279.157									186.279.157
9	BUKIT BIRU	B	112	400.000.000	101	191.172.000	47,79%	208.828.000	52,21%	208.828.000	101	191.172.000	47,79%	208.828.000	52,21%	208.828.000									208.828.000
10	MANGKURAWANG	A	152	500.000.000	136	234.850.500	46,97%	265.149.500	53,03%	265.149.500	136	234.850.500	46,97%	265.149.500	53,03%	265.149.500									265.149.500
11	LOA IPUH DARAT	C	85	300.000.000	74	138.672.100	46,22%	161.327.900	53,78%	161.327.900	74	138.672.100	46,22%	161.327.900	53,78%	161.327.900									161.327.900
12	BARU	A	166	500.000.000	97	144.828.000	28,97%	355.172.000	71,03%	355.172.000	97	144.828.000	28,97%	355.172.000	71,03%	355.172.000									355.172.000
13	RAPAK LAMBUR	C	113	300.000.000	91	55.450.000	18,48%	244.550.000	81,52%	244.550.000	91	55.450.000	18,48%	244.550.000	81,52%	244.550.000									244.550.000
	<b>JUMLAH</b>	<b>13</b>	<b>1.779</b>	<b>5.600.000.000</b>	<b>1.615</b>	<b>3.567.407.192</b>	<b>63,70%</b>	<b>2.032.592.808</b>	<b>36,30%</b>	<b>2.032.592.808</b>	<b>1.615</b>	<b>3.567.407.192</b>	<b>63,70%</b>	<b>2.032.592.808</b>	<b>36,30%</b>	<b>2.032.592.808</b>									<b>2.032.592.808</b>
4.	SEBULU																								
1	BELORO	C	100	300.000.000	100	296.625.000	98,88%	3.375.000	1,13%	3.375.000	100	296.625.000	98,88%	3.375.000	1,13%	3.375.000									3.375.000
2	SIGHAN	C	115	300.000.000	115	292.854.150	97,62%	7.145.850	2,38%	7.145.850	115	292.854.150	97,62%	7.145.850	2,38%	7.145.850									7.145.850
3	SEBULU ILIR	C	92	300.000.000	92	288.730.000	96,24%	11.270.000	3,76%	11.270.000	92	288.730.000	96,24%	11.270.000	3,76%	11.270.000									11.270.000

NO.	KECAMATAN/DESA/KEKURAHAN	KATEGORI	KEADAAN 31 DESEMBER 2023										31 DESEMBER 2024			
			JUMLAH UKPI PINJAMAN		PEMBAYARAN / SETORAN DARI UKP		SISA PINJAMAN UKP		PENYISIHAN (%)	UKP		PEMBAYARAN / SETORAN DARI UKP		SISA PINJAMAN UKP		PENYISIHAN (%)
			UKP	Rp.	UKP	Rp.	%	Rp.		%	UKP	Rp.	UKP	Rp.	%	
01	02	03	04	05	06	07	08	09 (05 - 07)	10	11	12	13	14	15 (05 - 13)	16	17
4	SUMBER SARI	C	62	300.000.000	62	285.497.330	95,17%	14.502.670	4,83%	14.502.670	62	285.497.330	95,17%	14.502.670	4,83%	14.502.670
5	SEBULU MODEREN	C	120	300.000.000	120	279.794.500	93,26%	20.205.500	6,74%	20.205.500	120	279.794.500	93,26%	20.205.500	6,74%	20.205.500
6	SEBULU ULU	A	116	500.000.000	114	456.224.250	91,24%	43.775.750	8,76%	43.775.750	114	456.224.250	91,24%	43.775.750	8,76%	43.775.750
7	GIRI AGUNG	C	83	300.000.000	83	262.802.000	87,60%	37.198.000	12,40%	37.198.000	83	262.802.000	87,60%	37.198.000	12,40%	37.198.000
8	SENONI	C	96	300.000.000	92	181.591.000	60,53%	118.409.000	39,47%	118.409.000	92	181.591.000	60,53%	118.409.000	39,47%	118.409.000
9	SANGGULAN	C	75	300.000.000	65	161.021.028	53,67%	138.978.972	46,33%	138.978.972	65	161.021.028	53,67%	138.978.972	46,33%	138.978.972
10	TJ HARAPAN	C	91	300.000.000	89	55.931.500	18,64%	244.068.500	81,36%	244.068.500	89	55.931.500	18,64%	244.068.500	81,36%	244.068.500
11	MANUNGGAL DAYA	C	66	300.000.000	24	47.422.500	15,81%	252.577.500	84,19%	252.577.500	24	47.422.500	15,81%	252.577.500	84,19%	252.577.500
12	LEKAQ KIDAU	C	60	300.000.000	40	25.000.000	8,33%	275.000.000	91,67%	275.000.000	40	25.000.000	8,33%	275.000.000	91,67%	275.000.000
13	SELERONG	C	100	300.000.000	-	-	0,00%	300.000.000	100,00%	300.000.000	-	-	0,00%	300.000.000	100,00%	300.000.000
	<b>JUMLAH</b>	<b>13</b>	<b>1.176</b>	<b>4.100.000.000</b>	<b>996</b>	<b>2.633.493.258</b>	<b>64,23%</b>	<b>1.466.506.742</b>	<b>35,77%</b>	<b>1.466.506.742</b>	<b>996</b>	<b>2.633.493.258</b>	<b>64,23%</b>	<b>1.466.506.742</b>	<b>35,77%</b>	<b>1.466.506.742</b>
5.	<b>MUARA KAMAN</b>															
1	SABINTULUNG	C	88	300.000.000	88	293.261.904	97,75%	6.738.096	2,25%	6.738.096	88	293.261.904	97,75%	6.738.096	2,25%	6.738.096
2	MUARA KAMAN ILIR	B	75	400.000.000	75	381.872.500	95,47%	18.127.500	4,53%	18.127.500	75	381.872.500	95,47%	18.127.500	4,53%	18.127.500
3	PANCA JAYA	C	80	300.000.000	80	279.463.551	93,15%	20.536.449	6,85%	20.536.449	80	279.463.551	93,15%	20.536.449	6,85%	20.536.449
4	BENUA PUHUN	C	65	300.000.000	65	252.154.158	84,05%	47.845.842	15,95%	47.845.842	65	252.154.158	84,05%	47.845.842	15,95%	47.845.842
5	MUARA KAMAN ULU	A	119	500.000.000	119	419.750.002	83,95%	80.249.998	16,05%	80.249.998	119	419.750.002	83,95%	80.249.998	16,05%	80.249.998
6	SIDO MUKTI	C	60	300.000.000	60	219.374.952	73,12%	80.625.048	26,88%	80.625.048	60	219.374.952	73,12%	80.625.048	26,88%	80.625.048
7	BUKIT JERING	C	60	300.000.000	60	192.916.526	64,31%	107.083.474	35,69%	107.083.474	60	192.916.526	64,31%	107.083.474	35,69%	107.083.474

NO.	KECAMATAN/DESA/KELURAHAN	KATEGORI	KEADAAN 31 DESEMBER 2023										31 DESEMBER 2024														
			JUMLAH UKP / PINJAMAN		PEMBAYARAN / SETORAN DARI UKP		SISA PINJAMAN UKP		PENYISIHAN (%)	UKP	PEMBAYARAN / SETORAN DARI UKP		SISA PINJAMAN UKP		PENYISIHAN (%)												
			UKP	Rp.	04	05	Rp.	06			07	08	Rp.	09 (05 - 07)		10	Rp.	11	12	Rp.	13	14	Rp.	15 (05 - 13)	16	17	
01																											
8	RANTAU HEMPANG	C	81	300.000.000	181.316.900	60,44%	118.683.100	39,56%	80	181.316.900	60,44%	118.683.100	39,56%	80	181.316.900	60,44%	118.683.100	39,56%	80	181.316.900	60,44%	118.683.100	39,56%	80	181.316.900	60,44%	118.683.100
9	LIANG BUAYA	C	100	300.000.000	157.875.000	52,63%	142.125.000	47,38%	100	157.875.000	52,63%	142.125.000	47,38%	100	157.875.000	52,63%	142.125.000	47,38%	100	157.875.000	52,63%	142.125.000	47,38%	100	157.875.000	52,63%	142.125.000
10	BUNGA JADI	C	60	300.000.000	147.368.500	49,12%	152.631.500	50,88%	54	147.368.500	49,12%	152.631.500	50,88%	54	147.368.500	49,12%	152.631.500	50,88%	54	147.368.500	49,12%	152.631.500	50,88%	54	147.368.500	49,12%	152.631.500
11	LEBAHOK ULAK	C	63	300.000.000	56.666.667	18,89%	243.333.333	81,11%	58	56.666.667	18,89%	243.333.333	81,11%	58	56.666.667	18,89%	243.333.333	81,11%	58	56.666.667	18,89%	243.333.333	81,11%	58	56.666.667	18,89%	243.333.333
12	TUNJUNGAN	C	93	300.000.000	48.775.000	16,26%	251.225.000	83,74%	89	48.775.000	16,26%	251.225.000	83,74%	89	48.775.000	16,26%	251.225.000	83,74%	89	48.775.000	16,26%	251.225.000	83,74%	89	48.775.000	16,26%	251.225.000
13	PUAN CEPAK	C	60	300.000.000	44.000.000	14,67%	256.000.000	85,33%	60	44.000.000	14,67%	256.000.000	85,33%	60	44.000.000	14,67%	256.000.000	85,33%	60	44.000.000	14,67%	256.000.000	85,33%	60	44.000.000	14,67%	256.000.000
14	KUPANG BARU	C	60	300.000.000	31.250.000	10,42%	268.750.000	89,58%	50	31.250.000	10,42%	268.750.000	89,58%	50	31.250.000	10,42%	268.750.000	89,58%	50	31.250.000	10,42%	268.750.000	89,58%	50	31.250.000	10,42%	268.750.000
15	TERATAK	C	91	300.000.000	28.821.416	9,61%	271.178.584	90,39%	89	28.821.416	9,61%	271.178.584	90,39%	89	28.821.416	9,61%	271.178.584	90,39%	89	28.821.416	9,61%	271.178.584	90,39%	89	28.821.416	9,61%	271.178.584
16	SEDULANG	C	62	300.000.000	22.166.651	7,39%	277.833.349	92,61%	48	22.166.651	7,39%	277.833.349	92,61%	48	22.166.651	7,39%	277.833.349	92,61%	48	22.166.651	7,39%	277.833.349	92,61%	48	22.166.651	7,39%	277.833.349
17	MUARA SIRAN	C	100	300.000.000	16.125.000	5,38%	283.875.000	94,63%	32	16.125.000	5,38%	283.875.000	94,63%	32	16.125.000	5,38%	283.875.000	94,63%	32	16.125.000	5,38%	283.875.000	94,63%	32	16.125.000	5,38%	283.875.000
18	MENAMANG KANAN	C	100	300.000.000	7.875.000	2,63%	292.125.000	97,38%	13	7.875.000	2,63%	292.125.000	97,38%	13	7.875.000	2,63%	292.125.000	97,38%	13	7.875.000	2,63%	292.125.000	97,38%	13	7.875.000	2,63%	292.125.000
19	MENAMANG KIRI	C	96	300.000.000	-	0,00%	300.000.000	100,00%	-	-	0,00%	300.000.000	100,00%	-	-	0,00%	300.000.000	100,00%	-	-	0,00%	300.000.000	100,00%	-	-	0,00%	300.000.000
	<b>JUMLAH</b>		<b>1.513</b>	<b>6.000.000.000</b>	<b>2.781.033.727</b>	<b>46,35%</b>	<b>3.218.966.273</b>	<b>53,65%</b>	<b>1.220</b>	<b>2.781.033.727</b>	<b>46,35%</b>	<b>3.218.966.273</b>	<b>53,65%</b>	<b>1.220</b>	<b>2.781.033.727</b>	<b>46,35%</b>	<b>3.218.966.273</b>	<b>53,65%</b>	<b>1.220</b>	<b>2.781.033.727</b>	<b>46,35%</b>	<b>3.218.966.273</b>	<b>53,65%</b>	<b>1.220</b>	<b>2.781.033.727</b>	<b>46,35%</b>	<b>3.218.966.273</b>
6.	TENGGARONG SEBERANG																										
1	PERIWA	C	86	300.000.000	272.315.000	90,77%	27.685.000	9,23%	86	272.315.000	90,77%	27.685.000	9,23%	86	272.315.000	90,77%	27.685.000	9,23%	86	272.315.000	90,77%	27.685.000	9,23%	86	272.315.000	90,77%	27.685.000
2	TELUK DALAM	C	69	300.000.000	248.580.400	82,86%	51.419.600	17,14%	69	248.580.400	82,86%	51.419.600	17,14%	69	248.580.400	82,86%	51.419.600	17,14%	69	248.580.400	82,86%	51.419.600	17,14%	69	248.580.400	82,86%	51.419.600
3	LOA PARI	C	103	300.000.000	198.500.000	66,17%	101.500.000	33,83%	87	198.500.000	66,17%	101.500.000	33,83%	87	198.500.000	66,17%	101.500.000	33,83%	87	198.500.000	66,17%	101.500.000	33,83%	87	198.500.000	66,17%	101.500.000
4	LOA LEPU	C	92	300.000.000	177.051.500	59,02%	122.948.500	40,98%	90	177.051.500	59,02%	122.948.500	40,98%	90	177.051.500	59,02%	122.948.500	40,98%	90	177.051.500	59,02%	122.948.500	40,98%	90	177.051.500	59,02%	122.948.500
5	SEPARI	C	65	300.000.000	174.755.635	58,25%	125.244.365	41,75%	64	174.755.635	58,25%	125.244.365	41,75%	64	174.755.635	58,25%	125.244.365	41,75%	64	174.755.635	58,25%	125.244.365	41,75%	64	174.755.635	58,25%	125.244.365

NO.	KECAMATAN/DESA/KELURAHAN	KATEGORI	KEADAAN 31 DESEMBER 2023						31 DESEMBER 2024							
			JUMLAH UKP/ PINJAMAN		PEMBAYARAN / SETORAN DARI UKP		SISA PINJAMAN UKP		PENYISIHAN (%)	UKP	PEMBAYARAN / SETORAN DARI UKP		SISA PINJAMAN UKP		PENYISIHAN (%)	
			UKP	Rp.	Rp.	%	Rp.	%			Rp.	%	Rp.	%		Rp.
01	02	03	04	05	06	07	08	09 (05 - 07)	10	11	12	13	14	15 (05 - 13)	16	17
6	BUANA JAYA	C	106	300.000.000	87	171.126.200	57,04%	128.873.800	42,96%	128.873.800	87	171.126.200	57,04%	128.873.800	42,96%	128.873.800
7	EMBALUT	C	106	300.000.000	97	167.455.000	55,82%	132.545.000	44,18%	132.545.000	97	167.455.000	55,82%	132.545.000	44,18%	132.545.000
8	LOA ULUNG	C	102	300.000.000	101	161.578.000	53,86%	138.422.000	46,14%	138.422.000	101	161.578.000	53,86%	138.422.000	46,14%	138.422.000
9	BUKIT RAYA	C	102	300.000.000	97	132.810.000	44,27%	167.190.000	55,73%	167.190.000	97	132.810.000	44,27%	167.190.000	55,73%	167.190.000
10	BANGUN REJO	C	134	300.000.000	78	112.004.500	37,33%	187.995.500	62,67%	187.995.500	78	112.004.500	37,33%	187.995.500	62,67%	187.995.500
11	BUKIT PERIAMAN	C	117	300.000.000	32	75.000.000	25,00%	225.000.000	75,00%	225.000.000	32	75.000.000	25,00%	225.000.000	75,00%	225.000.000
12	MANUNGAL JAYA	B	218	400.000.000	189	96.763.500	24,19%	303.236.500	75,81%	303.236.500	189	96.763.500	24,19%	303.236.500	75,81%	303.236.500
13	KERTA BUANA	C	96	300.000.000	94	63.389.600	21,13%	236.610.400	78,87%	236.610.400	94	63.389.600	21,13%	236.610.400	78,87%	236.610.400
14	KARANG TUNGGAL	C	81	300.000.000	73	62.089.445	20,70%	237.910.555	79,30%	237.910.555	73	62.089.445	20,70%	237.910.555	79,30%	237.910.555
15	SUKA MAJU	C	101	300.000.000	84	52.326.650	17,44%	247.673.350	82,56%	247.673.350	84	52.326.650	17,44%	247.673.350	82,56%	247.673.350
16	LOA RAYA	C	85	300.000.000	28	47.643.000	15,88%	252.357.000	84,12%	252.357.000	28	47.643.000	15,88%	252.357.000	84,12%	252.357.000
17	MULAWARMAN	C	74	300.000.000	29	18.790.000	6,26%	281.210.000	93,74%	281.210.000	29	18.790.000	6,26%	281.210.000	93,74%	281.210.000
18	TANJUNG BATU	C	120	300.000.000	-	-	0,00%	300.000.000	100,00%	300.000.000	-	-	0,00%	300.000.000	100,00%	300.000.000
	<b>JUMLAH</b>	<b>18</b>	<b>1.857</b>	<b>5.500.000.000</b>	<b>1.385</b>	<b>2.232.178.430</b>	<b>40,59%</b>	<b>3.267.821.570</b>	<b>59,41%</b>	<b>3.267.821.570</b>	<b>1.385</b>	<b>2.265.050.625</b>	<b>41,18%</b>	<b>3.234.949.375</b>	<b>58,82%</b>	<b>3.234.949.375</b>
C	WILAYAH ULU															
1.	MUARA MUNTAI															
1	REBAK RINDING	C	60	300.000.000	60	300.000.000	100,00%	-	0,00%	-	60	300.000.000	100,00%	-	0,00%	-
2	JANTUR SELATAN	C	60	300.000.000	60	300.000.000	100,00%	-	0,00%	-	60	300.000.000	100,00%	-	0,00%	-
3	TJ.BATUK HARAPAN	C	60	300.000.000	60	300.000.000	100,00%	-	0,00%	-	60	300.000.000	100,00%	-	0,00%	-
4	JANTUR BARU	C	65	300.000.000	65	299.062.500	99,69%	937.500	0,31%	937.500	65	299.062.500	99,69%	937.500	0,31%	937.500

NO.	KECAMATAN/DESA/KELURAHAN	KATEGORI	KEADAAN 31 DESEMBER 2023						31 DESEMBER 2024														
			JUMLAH UKP / PINJAMAN			PEMBAYARAN / SETORAN DARI UKP			SISA PINJAMAN UKP			PENYISIHAN (%)			PEMBAYARAN / SETORAN DARI UKP			SISA PINJAMAN UKP			PENYISIHAN (%)		
			UKP	Rp.		UKP	Rp.	%	UKP	Rp.	%	UKP	Rp.	%	UKP	Rp.	%	UKP	Rp.	%	UKP	Rp.	%
01	02	03	04	05	06	07	08	09 (05 - 07)	10	11	12	13	14	15 (05 - 13)	16	17							
5	PULAU HARAPAN	C	80	300.000.000	80	298.950.000	99,65%	1.050.000	0,35%	1.050.000	80	298.950.000	99,65%	1.050.000	0,35%	1.050.000							
6	JANTUR	C	60	300.000.000	60	297.521.696	99,17%	2.478.304	0,83%	2.478.304	60	297.521.696	99,17%	2.478.304	0,83%	2.478.304							
7	MUARA MUNTAI ULU	B	80	400.000.000	80	388.497.500	97,12%	11.502.500	2,88%	11.502.500	80	388.497.500	97,12%	11.502.500	2,88%	11.502.500							
8	MUARA MUNTAI ILIR	B	89	400.000.000	89	387.651.000	96,91%	12.349.000	3,09%	12.349.000	89	387.651.000	96,91%	12.349.000	3,09%	12.349.000							
9	BATUQ	C	64	300.000.000	61	193.745.000	64,58%	106.255.000	35,42%	106.255.000	61	193.745.000	64,58%	106.255.000	35,42%	106.255.000							
10	KAYU BATU	C	75	300.000.000	71	175.916.400	58,64%	124.083.600	41,36%	124.083.600	71	175.916.400	58,64%	124.083.600	41,36%	124.083.600							
11	PERIAN	C	73	300.000.000	58	105.054.000	35,02%	194.946.000	64,98%	194.946.000	58	105.054.000	35,02%	194.946.000	64,98%	194.946.000							
12	MUARA LEKA	C	60	300.000.000	58	98.978.000	32,99%	201.022.000	67,01%	201.022.000	58	98.978.000	32,99%	201.022.000	67,01%	201.022.000							
13	MUARA ALOH	C	10	300.000.000	-	-	0,00%	300.000.000	100,00%	300.000.000	-	-	0,00%	300.000.000	100,00%	300.000.000							
<b>JUMLAH</b>		<b>13</b>	<b>836</b>	<b>4.100.000.000</b>	<b>802</b>	<b>3.145.376.096</b>	<b>76,72%</b>	<b>954.623.904</b>	<b>23,28%</b>	<b>954.623.904</b>	<b>802</b>	<b>3.145.376.096</b>	<b>76,72%</b>	<b>954.623.904</b>	<b>23,28%</b>	<b>954.623.904</b>							
<b>2. KOTA BANGUN</b>																							
1	KOTA BANGUN ULU	A	106	500.000.000	106	500.000.000	100,00%	-	0,00%	-	106	500.000.000	100,00%	-	0,00%	-							
2	KOTA BANGUN SBRG.	C	60	300.000.000	60	296.300.000	98,77%	3.700.000	1,23%	3.700.000	60	296.300.000	98,77%	3.700.000	1,23%	3.700.000							
3	KOTA BANGUN ILIR	B	119	400.000.000	119	355.124.101	88,78%	44.875.899	11,22%	44.875.899	119	355.124.101	88,78%	44.875.899	11,22%	44.875.899							
4	SUKA BUMI	C	79	300.000.000	78	262.025.000	87,34%	37.975.000	12,66%	37.975.000	78	262.025.000	87,34%	37.975.000	12,66%	37.975.000							
5	SEBELIMBINGAN	C	70	300.000.000	60	249.261.350	83,09%	50.738.650	16,91%	50.738.650	60	249.261.350	83,09%	50.738.650	16,91%	50.738.650							
6	LIANG	B	80	400.000.000	77	329.793.000	82,45%	70.207.000	17,55%	70.207.000	77	329.793.000	82,45%	70.207.000	17,55%	70.207.000							
7	KOTA BANGUN 1	B	116	400.000.000	109	325.253.600	81,31%	74.746.400	18,69%	74.746.400	109	325.253.600	81,31%	74.746.400	18,69%	74.746.400							
8	KEDANG MURUNG	C	73	300.000.000	70	198.375.000	66,13%	101.625.000	33,88%	101.625.000	70	198.375.000	66,13%	101.625.000	33,88%	101.625.000							

NO.	KECAMATAN/DESA/KELURAHAN	KATEGORI	JUMLAH UKP/ PINJAMAN				KEADAAN 31 DESEMBER 2023				31 DESEMBER 2024					
			UKP		Rp.		PEMBAYARAN / SETORAN DARI UKP		%		SISA PINJAMAN UKP		%		PENYISIHAN (%)	
			04	05	06	07	08	09 (05 - 07)	10	11	12	13	14	15 (05 - 13)	16	17
01																
9	LOLENG	B	90	400.000.000	89	152.049.450	38,01%	247.950.550	61,99%	89	152.049.450	38,01%	247.950.550	61,99%	247.950.550	247.950.550
10	SUMBER SARI	B	89	400.000.000	57	143.467.000	35,87%	256.533.000	64,13%	57	143.467.000	35,87%	256.533.000	64,13%	256.533.000	256.533.000
11	LIANG ULU	C	83	300.000.000	83	106.215.200	35,41%	193.784.800	64,59%	83	106.215.200	35,41%	193.784.800	64,59%	193.784.800	193.784.800
12	KEDANG IPIL	C	102	300.000.000	62	87.416.668	29,14%	212.583.332	70,86%	62	87.416.668	29,14%	212.583.332	70,86%	212.583.332	212.583.332
13	KOTA BANGUN II	B	86	400.000.000	79	68.170.000	17,04%	331.830.000	82,96%	79	68.170.000	17,04%	331.830.000	82,96%	331.830.000	331.830.000
14	MUHURAN	C	63	300.000.000	60	51.875.000	17,29%	248.125.000	82,71%	60	51.875.000	17,29%	248.125.000	82,71%	248.125.000	248.125.000
15	PELA	C	105	300.000.000	64	44.685.667	14,90%	255.314.333	85,10%	64	44.685.667	14,90%	255.314.333	85,10%	255.314.333	255.314.333
16	SEDULANG	C	75	300.000.000	31	37.250.000	12,42%	262.750.000	87,58%	31	37.250.000	12,42%	262.750.000	87,58%	262.750.000	262.750.000
17	BENUA BARU	C	56	300.000.000	31	24.875.000	8,29%	275.125.000	91,71%	31	24.875.000	8,29%	275.125.000	91,71%	275.125.000	275.125.000
18	SARI NADI	C	112	300.000.000	9	23.137.500	7,71%	276.862.500	92,29%	9	23.137.500	7,71%	276.862.500	92,29%	276.862.500	276.862.500
19	KOTA BANGUN III	B	172	400.000.000	23	24.247.500	6,06%	375.752.500	93,94%	23	24.247.500	6,06%	375.752.500	93,94%	375.752.500	375.752.500
20	WONO SARI	C	104	300.000.000	4	6.375.000	2,13%	293.625.000	97,88%	4	6.375.000	2,13%	293.625.000	97,88%	293.625.000	293.625.000
	<b>JUMLAH</b>	<b>20</b>	<b>1.840</b>	<b>6.900.000.000</b>	<b>1.271</b>	<b>3.285.896.036</b>	<b>47,62%</b>	<b>3.614.103.964</b>	<b>52,38%</b>	<b>1.271</b>	<b>3.285.896.036</b>	<b>47,62%</b>	<b>3.614.103.964</b>	<b>52,38%</b>	<b>3.614.103.964</b>	<b>3.614.103.964</b>
3.	<b>KEMOHAN</b>															
1	SEMAYANG	C	83	300.000.000	82	289.775.000	96,59%	10.225.000	3,41%	82	289.775.000	96,59%	10.225.000	3,41%	10.225.000	10.225.000
2	TUANA TUHA	C	60	300.000.000	36	46.950.000	15,65%	253.050.000	84,35%	36	46.950.000	15,65%	253.050.000	84,35%	253.050.000	253.050.000
3	KAHALA	B	80	400.000.000	19	22.470.000	5,62%	377.530.000	94,38%	19	22.470.000	5,62%	377.530.000	94,38%	377.530.000	377.530.000
4	TUBUHAN	C	69	300.000.000	11	16.180.434	5,39%	283.819.566	94,61%	11	16.180.434	5,39%	283.819.566	94,61%	283.819.566	283.819.566
5	TELUK MUDA	C	60	300.000.000	5	7.000.000	2,33%	293.000.000	97,67%	5	7.000.000	2,33%	293.000.000	97,67%	293.000.000	293.000.000

NO.	KECAMATAN/DESA/KELURAHAN	KATEGORI	KEADAAN 31 DESEMBER 2023						31 DESEMBER 2024									
			JUMLAH UKP / PINJAMAN		PEMBAYARAN / SETORAN DARI UKP		PENYISIHAN (%)	SISA PINJAMAN UKP	UKP	Rp.	%	PEMBAYARAN / SETORAN DARI UKP		PENYISIHAN (%)	SISA PINJAMAN UKP	UKP	Rp.	%
			UKP	04	05	06						07	08					
01	02	03	04	05	06	07	08	09 (05 - 07)	10	11	12	13	14	15 (05 - 13)	16	17		
6	LAMIN TELIHAN	C	60	300.000.000	3	3.750.000	1,25%	296.250.000	98,75%	296.250.000	3	3.750.000	1,25%	296.250.000	98,75%	296.250.000		
7	LAMIN PULUT	C	60	300.000.000	-	-	0,00%	300.000.000	100,00%	300.000.000	-	-	0,00%	300.000.000	100,00%	300.000.000		
8	TELUK BINGKAI	C	100	300.000.000	-	-	0,00%	300.000.000	100,00%	300.000.000	-	-	0,00%	300.000.000	100,00%	300.000.000		
<b>JUMLAH</b>		<b>8</b>	<b>572</b>	<b>2.500.000.000</b>	<b>156</b>	<b>386.125.434</b>	<b>15,45%</b>	<b>2.113.874.566</b>	<b>84,55%</b>	<b>2.113.874.566</b>	<b>156</b>	<b>386.125.434</b>	<b>15,45%</b>	<b>2.113.874.566</b>	<b>84,55%</b>	<b>2.113.874.566</b>		
<b>4.</b>	<b>KEMBANG JANGGUT</b>																	
1	GENTING TANAH	C	60	300.000.000	58	260.000.000	86,67%	40.000.000	13,33%	40.000.000	58	260.000.000	86,67%	40.000.000	13,33%	40.000.000		
2	KEMBANG JANGGUT	B	80	400.000.000	23	36.700.000	9,18%	363.300.000	90,83%	363.300.000	23	36.700.000	9,18%	363.300.000	90,83%	363.300.000		
3	PERDANA	C	60	300.000.000	27	19.000.000	6,33%	281.000.000	93,67%	281.000.000	27	19.000.000	6,33%	281.000.000	93,67%	281.000.000		
4	PULAU PINANG	C	61	300.000.000	38	15.330.000	5,11%	284.670.000	94,89%	284.670.000	38	15.330.000	5,11%	284.670.000	94,89%	284.670.000		
5	MUAI	C	60	300.000.000	16	10.000.000	3,33%	290.000.000	96,67%	290.000.000	16	10.000.000	3,33%	290.000.000	96,67%	290.000.000		
6	LOA SAKOH	C	60	300.000.000	-	-	0,00%	300.000.000	100,00%	300.000.000	-	-	0,00%	300.000.000	100,00%	300.000.000		
7	HAMBAU	C	93	300.000.000	-	-	0,00%	300.000.000	100,00%	300.000.000	-	-	0,00%	300.000.000	100,00%	300.000.000		
8	KELEKAT	C	98	300.000.000	-	-	0,00%	300.000.000	100,00%	300.000.000	-	-	0,00%	300.000.000	100,00%	300.000.000		
9	LONG BELAH HALOQ	C	64	300.000.000	-	-	0,00%	300.000.000	100,00%	300.000.000	-	-	0,00%	300.000.000	100,00%	300.000.000		
10	LONG BELAH MODANG	C	60	300.000.000	-	-	0,00%	300.000.000	100,00%	300.000.000	-	-	0,00%	300.000.000	100,00%	300.000.000		
11	BUKIT LAYANG	C	60	300.000.000	-	-	0,00%	300.000.000	100,00%	300.000.000	-	-	0,00%	300.000.000	100,00%	300.000.000		
<b>JUMLAH</b>		<b>11</b>	<b>756</b>	<b>3.400.000.000</b>	<b>162</b>	<b>341.030.000</b>	<b>10,03%</b>	<b>3.058.970.000</b>	<b>89,97%</b>	<b>3.058.970.000</b>	<b>162</b>	<b>341.030.000</b>	<b>10,03%</b>	<b>3.058.970.000</b>	<b>89,97%</b>	<b>3.058.970.000</b>		
<b>5.</b>	<b>TABANG</b>																	
1	GUNUNG SARI	C	60	300.000.000	57	103.750.000	34,58%	196.250.000	65,42%	196.250.000	57	103.750.000	34,58%	196.250.000	65,42%	196.250.000		

NO.	KECAMATAN/DESA/KELURAHAN	KATEGORI	KEADAAN 31 DESEMBER 2023						31 DESEMBER 2024							
			JUMLAH UKP / PINJAMAN		PEMBAYARAN / SETORAN DARI UKP		SISA PINJAMAN UKP	PENYISIHAN (%)	UKP		PEMBAYARAN / SETORAN DARI UKP		SISA PINJAMAN UKP	PENYISIHAN (%)		
			UKP	Rp.	UKP	Rp.			%	Rp.	%	UKP			Rp.	%
01	02	03	04	05	06	07	08	09 (05 - 07)	10	11	12	13	14	15 (05 - 13)	16	17
2	MUARA BELINAU	C	64	300.000.000	52	70.228.398	23,41%	229.771.602	76,59%	229.771.602	52	70.228.398	23,41%	229.771.602	76,59%	229.771.602
3	SIDOMULYO	B	80	400.000.000	67	91.875.000	22,97%	308.125.000	77,03%	308.125.000	67	91.875.000	22,97%	308.125.000	77,03%	308.125.000
4	UMAQ DIAN	C	60	300.000.000	52	41.906.500	13,97%	258.093.500	86,03%	258.093.500	52	41.906.500	13,97%	258.093.500	86,03%	258.093.500
5	MUARA RITAN	C	60	300.000.000	33	38.125.000	12,71%	261.875.000	87,29%	261.875.000	33	38.125.000	12,71%	261.875.000	87,29%	261.875.000
6	MUARA PEDOHON	C	60	300.000.000	19	22.625.000	7,54%	277.375.000	92,46%	277.375.000	19	22.625.000	7,54%	277.375.000	92,46%	277.375.000
7	UMAQ BEKUAY	C	60	300.000.000	33	20.625.000	6,88%	279.375.000	93,13%	279.375.000	33	20.625.000	6,88%	279.375.000	93,13%	279.375.000
8	BILA TALANG	C	78	300.000.000	39	19.542.500	6,51%	280.457.500	93,49%	280.457.500	39	19.542.500	6,51%	280.457.500	93,49%	280.457.500
9	MUARA SALUNG	C	60	300.000.000	27	16.875.000	5,63%	283.125.000	94,38%	283.125.000	27	16.875.000	5,63%	283.125.000	94,38%	283.125.000
10	UMAQ TUKUNG	C	60	300.000.000	14	16.700.000	5,57%	283.300.000	94,43%	283.300.000	14	16.700.000	5,57%	283.300.000	94,43%	283.300.000
11	RITAN BARU	C	60	300.000.000	20	11.360.800	3,79%	288.639.200	96,21%	288.639.200	20	11.360.800	3,79%	288.639.200	96,21%	288.639.200
12	MUARA KEBAQ	C	60	300.000.000	2	10.000.000	3,33%	290.000.000	96,67%	290.000.000	2	10.000.000	3,33%	290.000.000	96,67%	290.000.000
13	TUKUNG RITAN	A	100	500.000.000	18	13.761.000	2,75%	486.239.000	97,25%	486.239.000	18	13.761.000	2,75%	486.239.000	97,25%	486.239.000
14	LONG LALANG	C	60	300.000.000	-	-	0,00%	300.000.000	100,00%	300.000.000	-	-	0,00%	300.000.000	100,00%	300.000.000
15	BULUK SEN	C	60	300.000.000	-	-	0,00%	300.000.000	100,00%	300.000.000	-	-	0,00%	300.000.000	100,00%	300.000.000
16	KAMPUNG BARU	C	60	300.000.000	-	-	0,00%	300.000.000	100,00%	300.000.000	-	-	0,00%	300.000.000	100,00%	300.000.000
17	TABANG LAMA	C	60	300.000.000	-	-	0,00%	300.000.000	100,00%	300.000.000	-	-	0,00%	300.000.000	100,00%	300.000.000
18	MUARA TIQ	C	60	300.000.000	-	-	0,00%	300.000.000	100,00%	300.000.000	-	-	0,00%	300.000.000	100,00%	300.000.000
19	MUARA TUBOQ	C	60	300.000.000	-	-	0,00%	300.000.000	100,00%	300.000.000	-	-	0,00%	300.000.000	100,00%	300.000.000
JUMLAH			1.222	6.000.000.000	433	477.374.198	7,96%	5.522.625.802	92,04%	5.522.625.802	433	477.374.198	7,96%	5.522.625.802	92,04%	5.522.625.802

NO.	KECAMATAN/DESA/KELURAHAN	KATEGORI	KEADAAN 31 DESEMBER 2023						31 DESEMBER 2024							
			JUMLAH UKP/ PINJAMAN		PEMBAYARAN / SETORAN DARI UKP		SISA PINJAMAN UKP		PENYISIHAN (%)	PEMBAYARAN / SETORAN DARI UKP		SISA PINJAMAN UKP		PENYISIHAN (%)		
			UKP	Rp.	UKP	Rp.	06	07		08	09 (05 - 07)	10	11		12	13
01	02	03	04	05	06	07	08	09 (05 - 07)	10	11	12	13	14	15 (05 - 13)	16	17
6.	MUARA WIS															
1	MUARA WIS	B	80	400.000.000	78	342.317.500	85,58%	57.682.500	14,42%	57.682.500	78	342.317.500	85,58%	57.682.500	14,42%	57.682.500
2	MELINTANG	C	73	300.000.000	70	189.300.000	63,10%	110.700.000	36,90%	110.700.000	70	189.300.000	63,10%	110.700.000	36,90%	110.700.000
3	MUARA ENGGELAM	C	60	300.000.000	45	157.817.000	52,61%	142.183.000	47,39%	142.183.000	45	157.817.000	52,61%	142.183.000	47,39%	142.183.000
4	LEBAQ MANTAN	C	100	300.000.000	91	88.230.000	29,41%	211.770.000	70,59%	211.770.000	91	88.230.000	29,41%	211.770.000	70,59%	211.770.000
5	SEBEMBAN	C	60	300.000.000	52	62.683.000	20,89%	237.317.000	79,11%	237.317.000	52	62.683.000	20,89%	237.317.000	79,11%	237.317.000
6	LEBAK CILONG	C	60	300.000.000	44	41.875.000	13,96%	258.125.000	86,04%	258.125.000	44	41.875.000	13,96%	258.125.000	86,04%	258.125.000
7	ENGGELAM	C	78	300.000.000	-	-	0,00%	300.000.000	100,00%	300.000.000	-	-	0,00%	300.000.000	100,00%	300.000.000
	JUMLAH	7	511	2.200.000.000	380	882.222.500	40,10%	1.317.777.500	59,90%	1.317.777.500	380	882.222.500	40,10%	1.317.777.500	59,90%	1.317.777.500
	TOTAL	226	20.892	76.700.000.000	15.570	35.415.648.344	46,17%	41.284.351.656	53,83%	41.284.351.656	15.570	35.449.320.539	46,22%	41.250.679.461	53,78%	41.250.679.461

Tenggarong, 31 Desember 2024

Mengetahui,

Pt. Kepala Dinas Koperasi dan UKM

Kab. Kutai Kartanegara/

Ketua Pokja,

UNAS KOPERASI

DAN BENEWAH

USIA H. THAUFIQ ZULFIAN NOOR, S.Pi., M.A.P

NIP. 19740122 200402 / 002

Kategori :  
A Desa/Kelurahan Besar = 25 x Rp. 500.000.000 = Rp. 12.500.000.000,-  
B Desa/Kelurahan Menengah = 39 x Rp. 400.000.000 = Rp. 15.600.000.000,-  
C Desa/Kelurahan Kecil = 162 x Rp. 300.000.000 = Rp. 48.600.000.000,-  
Jumlah Desa/Kelurahan = 226 Desa / Kelurahan = Rp. 76.700.000.000,-

LAPORAN PERKEMBANGAN PENYALURAN KREDIT UKP PROGRAM PEMBERDAYAAN USAHA KECIL PEDESAAN TAHUN 2006  
DI - KABUPATEN KUTAI KARTANEGARA  
KEADAAN BULAN : DESEMBER 2024

(PENYALURAN)

NO.	KECAMATAN	31 DESEMBER 2023						31 DESEMBER 2024										
		Jumlah LPD / UKP / Pinjaman			Pembayaran / Setoran dari UKP			Pembayaran / Setoran dari UKP			Sisa Pinjaman UKP							
		LPD	UKP	Rp.	LPD	UKP	Rp.	LPD	UKP	Rp.	LPD	UKP	Rp.					
01	02	03	04	05	06	07	08	09	10 (05-08)	11	12	13	14	15	16	17 (05-15)	18	19
								%	%	%	%				%		%	
A	WILAYAH PESISIR																	
1.	SAMBOJA	21	1.922	8.000.000.000	21	1.741	4.694.620.437	58,68%	3.305.379.563	41,32%	3.305.379.563	21	1.741	4.694.620.437	58,68%	3.305.379.563	41,32%	3.305.379.563
2.	ANGGAMA	8	771	2.700.000.000	8	713	1.647.899.367	61,03%	1.052.140.633	38,97%	1.052.140.633	8	713	1.647.899.367	61,03%	1.052.140.633	38,97%	1.052.140.633
3.	SANGA-SANGA	5	572	2.000.000.000	5	548	1.126.572.657	56,33%	873.427.343	43,67%	873.427.343	5	548	1.126.572.657	56,33%	873.427.343	43,67%	873.427.343
4.	MUARADAOK	13	1.216	4.400.000.000	13	1.048	2.236.493.575	50,83%	2.163.506.425	49,17%	2.163.506.425	13	1.048	2.236.493.575	50,83%	2.163.506.425	49,17%	2.163.506.425
5.	MUARAJAWA	7	642	2.600.000.000	7	611	1.510.033.950	58,08%	1.089.966.050	41,92%	1.089.966.050	7	611	1.510.033.950	58,08%	1.089.966.050	41,92%	1.089.966.050
6.	MARANGKAYU	11	1.208	3.700.000.000	11	794	1.281.700.650	34,64%	2.418.299.350	65,36%	2.418.299.350	11	794	1.281.700.650	34,64%	2.418.299.350	65,36%	2.418.299.350
	JUMLAH	65	6.331	23.400.000.000	65	5.455	12.497.280.636	53,41%	10.902.719.364	46,59%	10.902.719.364	65	5.455	12.498.080.636	53,41%	10.901.919.364	46,59%	10.901.919.364
B	WILAYAH TENGAH																	
1.	SEBULU	13	1.176	4.100.000.000	12	996	2.633.493.258	64,23%	1.466.506.742	35,77%	1.466.506.742	12	996	2.633.493.258	64,23%	1.466.506.742	35,77%	1.466.506.742
2.	TENGGARONG	13	1.779	5.600.000.000	13	1.615	3.567.407.192	63,70%	2.032.592.808	36,30%	2.032.592.808	13	1.615	3.567.407.192	63,70%	2.032.592.808	36,30%	2.032.592.808
3.	LOAJANAN	8	836	2.600.000.000	8	782	1.829.943.837	70,38%	770.056.163	29,62%	770.056.163	8	782	1.829.943.837	70,38%	770.056.163	29,62%	770.056.163
4.	MUARAKAMAN	19	1.513	6.000.000.000	18	1.220	2.781.033.727	46,35%	3.218.966.273	53,65%	3.218.966.273	18	1.220	2.781.033.727	46,35%	3.218.966.273	53,65%	3.218.966.273
5.	TENGGARONG SEBERANG	18	1.857	5.500.000.000	17	1.385	2.232.178.430	40,59%	3.267.821.570	59,41%	3.267.821.570	17	1.385	2.265.050.625	41,18%	3.234.949.375	58,82%	3.234.949.375
6.	LOAKULU	12	1.660	4.400.000.000	10	913	1.356.287.000	30,82%	3.043.713.000	69,18%	3.043.713.000	10	913	1.356.287.000	30,82%	3.043.713.000	69,18%	3.043.713.000
	JUMLAH	83	8.824	28.200.000.000	78	6.911	14.400.343.444	51,07%	13.799.656.556	48,93%	13.799.656.556	78	6.911	14.433.215.639	51,18%	13.766.784.361	48,82%	13.766.784.361
C	WILAYAH ULU																	
1.	MUARAMUNTAI	13	836	4.100.000.000	12	802	3.145.376.096	76,72%	954.623.904	23,28%	954.623.904	12	802	3.145.376.096	76,72%	954.623.904	23,28%	954.623.904
2.	KOTABANGUN	20	1.840	6.900.000.000	20	1.271	3.285.896.036	47,62%	3.614.103.964	52,38%	3.614.103.964	20	1.271	3.285.896.036	47,62%	3.614.103.964	52,38%	3.614.103.964
3.	MUARAWIS	7	511	2.200.000.000	6	380	882.222.500	40,10%	1.317.777.500	59,90%	1.317.777.500	6	380	882.222.500	40,10%	1.317.777.500	59,90%	1.317.777.500
4.	KENOHAN	8	572	2.500.000.000	6	156	386.125.434	15,45%	2.113.874.566	84,55%	2.113.874.566	6	156	386.125.434	15,45%	2.113.874.566	84,55%	2.113.874.566
5.	KEBANG JANGGUT	11	756	3.400.000.000	5	162	341.030.000	10,03%	3.058.970.000	89,97%	3.058.970.000	5	162	341.030.000	10,03%	3.058.970.000	89,97%	3.058.970.000
6.	TABANG	19	1.222	6.000.000.000	13	433	477.374.198	7,96%	5.522.625.802	92,04%	5.522.625.802	13	433	477.374.198	7,96%	5.522.625.802	92,04%	5.522.625.802
	JUMLAH	78	5.737	25.100.000.000	62	3.204	8.518.024.264	33,94%	16.581.975.736	66,06%	16.581.975.736	62	3.204	8.518.024.264	33,94%	16.581.975.736	66,06%	16.581.975.736
	TOTAL	226	20.892	76.700.000.000	205	15.570	35.415.648.344	46,17%	41.284.351.656	53,83%	41.284.351.656	205	15.570	35.449.320.539	46,22%	41.250.679.461	53,78%	41.250.679.461

Tenggarong, 31 Desember 2024  
Kepala Dinas Koperasi dan UKM  
Kabupaten Kutai Kartanegara  
Kuta Peking  
DINAS KOPERASI DAN USAHA KECIL  
H. THAUFIQ ZULFIAN NOOR, S.P.L., M.A.P.  
NIP. 19740122 200112 1 002

Keterangan:  
Persentase Penyaluran  
a. Wilayah Pesisir = 100%  
b. Wilayah Tengah = 100%  
c. Wilayah Ulu = 100%

**REKAPITULASI HASIL INVENTARISASI DAN EVALUASI PENGELOLAAN KUKP (PENGULIRAN)**  
**DI - KABUPATEN KUTAI KARTANEGARA**  
**KEADAAN BULAN : DESEMBER 2024**

NO.	KECAMATAN DESA / KELURAHAN	KA- TE- GORI	PENGULIRAN DANA KREDIT		PEMBAYARAN / SETORAN PENGULIRAN		SISA PIUTANG PENGULIRAN ( PIUTANG LPD)			KRITERIA PIUTANG						PIUTANG YANG TIDAK TERTAGH		PENYISAHAN		KETERANGAN		
			UKP	Rp.	UKP	Rp.	UKP	Rp.	%	DAPAT DITAGIH		MENINGGAL		PINDAH TANPA DIKETAHUI		SAKIT PERMANEN		UKP	Rp.		UKP	Rp.
										UKP	Rp.	UKP	Rp.	UKP	Rp.	UKP	Rp.					
1		3	4	5	6	7	8	9 (5-7)	10	11	12	13	14	15	16	17	18	19 (13+15+17)	20 (14+16+18)	21	22	
<b>A</b>	<b>WILAYAH PESISIR</b>																					
1.	<b>SAMBOJA</b>																					
1	HANDIL BARU	A	504	3.559.735.000	496	3.248.479.000	72	311.256.000	8,74%	72	311.256.000	-	-	-	-	-	-	-	-	311.256.000		KSP LPD HAND
2	MARGO MULYO	B	203	1.353.067.200	198	1.090.036.700	86	263.030.500	19,44%	83	253.448.500	2	5.499.000	1	4.083.000	-	-	3	9.582.000	263.030.500		LPD
3	SANIPAH	A	190	1.125.000.000	188	966.233.000	46	158.767.000	14,11%	44	151.865.000	1	2.322.000	1	4.580.000	-	-	2	6.902.000	158.767.000		LPD
4	SUNGAI MERDEKA	A	210	844.000.000	209	760.784.187	74	83.215.813	9,86%	69	79.253.076	4	3.674.529	1	288.208	-	-	5	3.962.737	83.215.813		LPD
5	TANJUNG HARAPAN	B	125	629.500.000	119	336.405.000	107	293.095.000	46,56%	107	293.095.000	-	-	-	-	-	-	-	-	293.095.000		LPD
6	BUKIT RAYA	C	107	543.024.504	88	337.207.500	58	205.817.004	37,90%	57	201.237.004	1	4.580.000	-	-	-	-	1	4.580.000	205.817.004		KSU SIDO SEM
7	WONO TIRTO	A	95	475.500.000	93	278.033.211	62	197.466.789	41,53%	62	197.466.789	-	-	-	-	-	-	-	-	197.466.789		LPD
8	AMBORAWANG LAUT	B	73	333.690.000	60	191.087.500	52	142.602.500	42,74%	45	119.790.000	-	-	7	22.812.500	-	-	7	22.812.500	142.602.500		LPD
9	BERINGIN AGUNG	C	49	235.000.000	42	129.540.000	37	105.460.000	44,88%	37	105.460.000	-	-	-	-	-	-	-	-	105.460.000		LPD
10	SALOK API DARAT	B	38	177.500.000	38	86.249.708	30	91.250.292	51,41%	25	74.583.572	3	9.166.696	2	7.500.024	-	-	5	16.666.720	91.250.292		LPD
11	AMBORAWANG DARAT	B	17	90.000.000	17	10.851.600	17	79.148.400	87,94%	10	47.520.000	5	23.376.400	2	8.252.000	-	-	7	31.628.400	79.148.400		LPD
12	KARYA MERDEKA	C	29	89.500.000	18	23.369.000	26	66.141.000	73,90%	23	58.310.500	-	-	-	3	7.830.500	-	-	7.830.500	66.141.000		LPD
13	SALOK API LAUT	B	31	86.000.000	23	11.307.500	31	74.692.500	86,85%	31	74.692.500	-	-	-	-	-	-	-	-	74.692.500		LPD
14	BUKIT MERDEKA	C	11	53.000.000	-	-	11	53.000.000	100,00%	11	53.000.000	-	-	-	-	-	-	-	-	53.000.000		LPD
15	KARYA JAYA	C	16	50.000.000	16	8.112.000	16	41.888.000	83,78%	11	26.364.000	1	2.396.000	3	8.544.000	-	-	5	15.524.000	41.888.000		LPD
16	TELUK PEMEDAS	C	9	37.000.000	5	14.111.900	7	22.888.100	61,86%	7	22.888.100	-	-	-	-	-	-	-	-	22.888.100		LPD
18	MUARA SEMBLIANG	C	8	36.000.000	3	2.833.346	8	33.166.654	92,13%	7	30.166.654	-	-	1	3.000.000	-	-	1	3.000.000	33.166.654		LPD
17	TANI BAKTI	C	13	32.500.000	9	11.007.200	11	21.492.800	66,13%	8	14.907.800	1	1.900.000	2	4.685.000	-	-	3	6.585.000	21.492.800		LPD
20	SAMBOJA KUALA	A	-	-	-	-	-	-	-	-	-	-	-	-	-	-	-	-	-	-		LPD
19	SUNGAI SELUANG	B	-	-	-	-	-	-	-	-	-	-	-	-	-	-	-	-	-	-		LPD
21	ARGOSARI	C	-	-	-	-	-	-	-	-	-	-	-	-	-	-	-	-	-	-		LPD
	<b>JUMLAH</b>	21	1.728	9.750.016.704	1.622	7.505.638.352	751	2.244.378.352	23,02%	709	2.115.304.495	18	52.914.625	23	71.575.232	1	4.584.000	42	129.073.857	2.244.378.352		
<b>2.</b>	<b>MUARA JAWA</b>																					
1	MUARA JAWA ULU	A	167	469.201.000	100	121.678.550	144	347.522.450	74,07%	144	347.522.450	-	-	-	-	-	-	-	-	347.522.450		LPD
2	DONDANG	B	74	418.000.000	73	304.105.000	30	113.895.000	27,25%	28	54.145.000	1	57.000.000	-	-	-	1	2.750.000	59.750.000	113.895.000		LPD
3	MUARA JAWA TENGAH	B	38	174.000.000	33	80.960.000	28	93.010.000	53,45%	20	69.215.000	8	23.795.000	-	-	-	-	8	23.795.000	93.010.000		LPD
4	TELUK DALAM	C	35	165.000.000	21	37.602.500	35	127.397.500	77,21%	21	70.428.500	6	22.805.000	8	34.164.000	-	-	14	56.969.000	127.397.500		LPD
5	MUARA JAWA ILIR	B	36	164.000.000	34	104.411.300	16	59.588.700	36,33%	13	48.341.700	2	7.289.500	1	3.957.500	-	-	3	11.247.000	59.588.700		LPD
6	TAMA POLE	C	-	-	-	-	-	-	-	-	-	-	-	-	-	-	-	-	-	-		LPD

NO.	KECAMATAN DESA / KELURAHAN	KA- TE- GORI	PENGJUALAN DANA KREDIT		PEMBAYARAN / SETORAN PENGJUALAN		SISA PINJAMAN PENGJUALAN (PUTANG LPD)		KRITERIA PIUTANG												PIUTANG YANG TIDAK TERTAGH		PENYISIHAN		KETERANGAN
			UKP	Rp.	UKP	Rp.	UKP	Rp.	%	DAPAT DITAGIH			MENINGGAL			PINDAH TANPA DIKETAHUI			SAKIT PERMANEN	UKP	Rp.	UKP	Rp.		
										UKP	11	12	13	14	15	16	17	18						19 (13+15+17)	
1	2	3	4	5	6	7	8	9 (5-7)	10	11	12	13	14	15	16	17	18	19 (13+15+17)	20 (14+16+18)	21	22				
7	MUARA KEMBANG	C	-	-	-	-	-	-	-	-	-	-	-	-	-	-	-	-	-	-	-	-	-		
	JUMLAH	7	350	1.390.201.000	261	648.787.350	253	741.413.650	53,33%	226	589.652.650	17	110.889.500	9	38.121.500	1	2.750.000	27	151.761.000	741.413.650					
3.	SANGA-SANGA																								
1	SARI JAYA	C	118	758.500.000	116	696.131.500	18	62.368.500	8,22%	14	49.448.500	1	3.200.000	3	9.720.000	-	-	4	12.920.000	62.368.500		LPD			
2	SANGA-SANGA DALAM	A	143	560.000.000	141	335.124.424	107	224.875.576	40,16%	107	224.875.576	-	-	-	-	-	-	-	-	224.875.576		LPD			
3	JAWA	A	63	239.000.000	56	46.457.834	62	192.542.166	80,56%	58	178.892.166	3	10.900.000	1	2.750.000	-	-	4	13.650.000	192.542.166		LPD			
4	SANGA-SANGA MUARA	C	28	130.500.000	14	33.735.000	26	96.765.000	74,15%	25	93.765.000	1	3.000.000	-	-	-	-	1	3.000.000	96.765.000		LPD			
5	PENDINGIN	B	-	-	-	-	-	-	-	-	-	-	-	-	-	-	-	-	-	-		LPD			
	JUMLAH	5	352	1.688.000.000	327	1.111.448.758	213	576.551.242	34,16%	204	546.981.242	5	17.100.000	4	12.470.000	-	-	9	29.570.000	576.551.242					
4.	ANGGAMA																								
1	ANGGANA	B	140	786.000.000	138	650.346.000	47	135.652.000	17,26%	46	130.652.000	-	-	1	5.000.000	-	-	1	5.000.000	135.652.000		LPD			
2	SUNGAI MERIAM	A	205	586.000.000	200	215.735.940	183	370.263.060	63,18%	166	326.950.526	8	16.916.688	9	26.395.846	-	-	17	43.312.534	370.263.060		LPD			
3	HANDIL TERUSAN	C	36	178.500.000	36	132.749.500	20	45.750.500	25,63%	16	31.585.700	-	-	4	14.164.800	-	-	4	14.164.800	45.750.500		LPD			
4	KUTAI LAMA	C	38	151.000.000	32	74.158.000	30	76.842.000	50,89%	28	69.002.000	-	-	1	5.000.000	1	2.840.000	2	7.840.000	76.842.000		LPD			
5	MUARA PANTUAN	C	41	134.500.000	37	40.874.873	39	93.625.127	69,61%	21	34.770.910	5	18.354.184	13	40.500.033	-	-	18	58.854.217	93.625.127		LPD			
6	SIDO MULYO	C	21	37.000.000	-	-	21	37.000.000	100,00%	21	37.000.000	-	-	-	-	-	-	-	-	37.000.000		LPD			
7	TANI BARU	C	-	-	-	-	-	-	-	-	-	-	-	-	-	-	-	-	-	-		LPD			
8	SEPATIN	C	-	-	-	-	-	-	-	-	-	-	-	-	-	-	-	-	-	-		LPD			
	JUMLAH	8	481	1.873.000.000	443	1.113.867.313	340	759.132.687	40,53%	298	629.961.136	13	35.270.872	28	91.060.679	1	2.840.000	42	129.171.551	759.132.687					
5.	MUARA BADAQ																								
1	TANJUNG LIMAU	C	128	980.100.000	129	762.842.667	32	217.257.333	22,17%	27	207.357.332	1	2.333.333	4	7.566.668	-	-	5	9.900.001	217.257.333		KSU TANJUNG			
2	MA BADAQ ULU	A	147	570.000.000	129	291.366.100	116	278.633.900	48,88%	110	259.324.900	2	5.375.000	4	13.934.000	-	-	6	19.309.000	278.633.900		LPD			
3	MA BADAQ LUR	A	101	486.500.000	101	232.119.000	72	254.381.000	52,29%	70	246.865.000	1	3.974.800	1	3.541.200	-	-	2	7.516.000	254.381.000		LPD			
4	SALOK PALAI	C	59	275.000.000	47	110.205.500	51	164.794.500	59,93%	36	120.955.500	9	27.277.500	6	16.561.500	-	-	15	43.839.000	164.794.500		LPD			
5	GAS ALAM BADAQ SATU	C	43	172.000.000	29	31.791.000	42	140.209.000	81,52%	28	92.619.000	5	18.250.000	9	29.340.000	-	-	14	47.590.000	140.209.000		LPD			
6	BADAQ MEKAR	C	29	131.000.000	24	47.125.000	24	83.875.000	64,03%	16	53.250.000	5	18.375.000	3	12.250.000	-	-	8	30.625.000	83.875.000		LPD			
7	BADAQ BARU	B	17	55.000.000	12	9.946.200	17	45.053.800	81,92%	15	41.313.800	1	2.290.000	1	1.450.000	-	-	2	3.740.000	45.053.800		LPD			
8	SUNGAI BAWANG	C	11	55.000.000	-	-	11	55.000.000	100,00%	11	55.000.000	-	-	-	-	-	-	-	-	55.000.000		LPD			
9	TANAH DATAR	C	11	50.000.000	11	35.421.000	4	14.579.000	29,16%	3	9.829.000	-	-	1	4.750.000	-	-	1	4.750.000	14.579.000		LPD			
10	SELUKI	C	15	43.000.000	15	8.417.650	15	34.582.350	80,42%	15	34.582.350	-	-	-	-	-	-	-	-	34.582.350		LPD			
11	SALO CELLA	C	7	35.000.000	2	2.950.000	7	32.050.000	91,57%	7	32.050.000	-	-	-	-	-	-	-	-	32.050.000		LPD			
12	BATU-BATU	C	-	-	-	-	-	-	-	-	-	-	-	-	-	-	-	-	-	-		LPD			
13	SUKA DAMAI	C	-	-	-	-	-	-	-	-	-	-	-	-	-	-	-	-	-	-		LPD			
	JUMLAH	13	568	2.852.600.000	499	1.532.184.117	391	1.320.415.883	46,29%	338	1.153.146.882	24	77.875.633	29	89.393.368	-	-	53	167.269.001	1.320.415.883					

NO.	KECAMATAN DESA / KELURAHAN	KA - TE - GORI	PENGGLUJARAN DANA KREDIT		PEMBAYARAN / SETORAN PENGGLUJARAN		SISA PINJAMAN PENGGLUJARAN (PUTIANG LPD)		KRITERIA PIUTANG						PIUTANG YANG TIDAK TERTAGIH		PENYISIHAN	KETERANGAN				
			UKP	Rp.	UKP	Rp.	UKP	Rp.	UKP	Rp.	UKP	Rp.	UKP	Rp.	UKP	Rp.			UKP	Rp.		
1	2	3	4	5	6	7	8	9 (5-7)	10	11	12	13	14	15	16	17	18	19 (13+15+17)	20 (14+16+18)	21	22	
6.	IMARANG KAYU																					
1	PERANGAT SELATAN	C	160	1.155.500.000	160	930.032.000	51	225.468.000	19,51%	44	205.938.000	-	-	-	7	19.530.000	-	7	19.530.000	197.967.500	KSP DANA KAF	
2	MAKARTI	C	45	170.500.000	26	21.444.500	45	149.055.500	87,42%	33	114.118.000	9	22.987.500	2	8.000.000	1	3.950.000	12	34.937.500	149.055.500	LPD	
3	SANTAN ILIR	C	29	169.000.000	17	50.425.000	22	118.575.000	70,16%	20	110.075.000	1	3.500.000	1	5.000.000	-	-	2	8.500.000	117.400.000	KSU CAHAYA S	
4	PERANGAT BARU	C	29	118.000.000	19	23.985.120	26	94.014.880	79,67%	22	78.431.660	-	-	4	15.583.220	-	-	4	15.583.220	94.014.880	LPD	
5	KERSIK	C	10	66.000.000	5	30.600.000	6	35.400.000	53,64%	5	30.400.000	1	5.000.000	-	-	-	-	1	5.000.000	35.400.000	LPD	
6	SEMANGKO	B	13	65.000.000	6	30.000.000	7	35.000.000	53,85%	6	30.000.000	1	5.000.000	-	-	-	-	1	5.000.000	35.000.000	LPD	
7	SAMBERA BARU	C	18	45.000.000	14	2.800.000	18	42.200.000	93,78%	15	36.600.000	3	5.600.000	-	-	-	-	3	5.600.000	42.200.000	LPD	
8	SEBUNTAL	A	13	42.000.000	1	3.000.000	13	39.000.000	92,86%	12	34.000.000	1	5.000.000	-	-	-	-	1	5.000.000	39.000.000	LPD	
9	SANTAN TENGAH	C	-	-	-	-	-	-	-	-	-	-	-	-	-	-	-	-	-	-	LPD	
10	SANTAN ULU	B	-	-	-	-	-	-	-	-	-	-	-	-	-	-	-	-	-	-	LPD	
11	BUNGA PUTH	C	-	-	-	-	-	-	-	-	-	-	-	-	-	-	-	-	-	-	LPD	
	JUMLAH	11	317	1.831.000.000	248	1.092.286.620	188	738.713.380	40,34%	157	639.562.660	16	47.087.500	14	48.113.220	1	3.950.000	31	99.150.720	710.037.880		
B	WILAYAH TENGAH																					
1.	LOA KULU																					
1	LOA KULU KOTA	A	183	1.010.500.000	183	819.902.000	72	190.598.000	18,86%	72	190.598.000	-	-	-	-	-	-	-	-	190.598.000	LPD	
2	LOH SUMBER	B	151	475.500.000	129	340.443.000	61	135.057.000	28,40%	61	135.057.000	-	-	-	-	-	-	-	-	135.057.000	LPD	
3	REMPANGA	C	67	242.000.000	64	198.992.000	22	43.008.000	17,77%	22	43.008.000	-	-	-	-	-	-	-	-	43.008.000	LPD	
4	JEMBAYAN	B	65	210.000.000	40	73.439.500	54	136.560.500	65,03%	54	136.560.500	-	-	-	-	-	-	-	-	136.560.500	LPD	
5	JEMBAYAN TENGAH	A	22	55.000.000	8	6.375.800	20	48.623.200	88,41%	20	48.623.200	-	-	-	-	-	-	-	-	48.623.200	LPD	
6	ANAI	C	5	25.000.000	-	-	5	25.000.000	100,00%	5	25.000.000	-	-	-	-	-	-	-	-	25.000.000	LPD	
7	PONORAGAN	C	5	20.000.000	-	-	5	20.000.000	100,00%	5	20.000.000	-	-	-	-	-	-	-	-	20.000.000	LPD	
8	MARGAHAYU	C	-	-	-	-	-	-	-	-	-	-	-	-	-	-	-	-	-	-	LPD	
9	SUNGAI PAYANG	C	-	-	-	-	-	-	-	-	-	-	-	-	-	-	-	-	-	-	LPD	
10	JONGSON	C	-	-	-	-	-	-	-	-	-	-	-	-	-	-	-	-	-	-	LPD	
11	KARYA UTAMA	C	-	-	-	-	-	-	-	-	-	-	-	-	-	-	-	-	-	-	LPD	
12	JEMBAYAN DALAM	A	-	-	-	-	-	-	-	-	-	-	-	-	-	-	-	-	-	-	LPD	
	JUMLAH	12	498	2.038.000.000	424	1.439.153.300	239	598.846.700	29,38%	239	598.846.700	-	-	-	-	-	-	-	-	598.846.700		
2.	LOA JAMAN																					
1	PURWAJAYA	C	281	1.809.100.000	281	1.644.998.000	31	164.102.000	9,07%	24	131.240.000	3	12.132.000	4	20.730.000	-	-	7	32.862.000	164.102.000	LPD	
2	LOA JANAN ULU	B	322	1.456.000.000	317	1.261.219.152	61	194.781.848	13,38%	58	179.854.574	2	12.200.000	1	2.727.274	-	-	3	14.927.274	194.781.848	LPD	
3	LOA DURU ULU	B	166	1.186.750.000	163	899.817.837	76	286.932.163	24,18%	76	286.932.163	-	-	-	-	-	-	-	-	286.932.163	LPD	
4	LOA DURILIR	C	65	261.500.000	59	149.255.900	53	112.244.100	42,92%	53	112.244.100	-	-	-	-	-	-	-	-	112.244.100	LPD	
5	BATUAH	C	36	140.000.000	16	12.000.000	36	128.000.000	91,43%	20	68.000.000	8	28.875.000	8	31.125.000	-	-	16	60.000.000	128.000.000	LPD	

NO.	KECAMATAN DESA / KELURAHAN	KA- TE - GORI	PENGGLURAN DANA KREDIT		PEMBAYARAN / SETORAN PENGGLURAN		SISA PINJAMAN PENGGLURAN (PUTANG LPD)		KRITERIA PIUTANG								PIUTANG YANG TIDAK TERTAGH		PENYISAHAN RP.	KETERANGAN	
			UKP	Rp.	UKP	Rp.	UKP	Rp.	UKP	Rp.	UKP	RP.	UKP	RP.	UKP	RP.	UKP	RP.			
1	2	3	4	5	6	7	8	9 (5-7)	10	11	12	13	14	15	16	17	18	19 (13+15+17)	20 (14+16+18)	21	22
6	TANI BHAKTI	C	26	113.000.000	19	76.415.000	11	36.585.000	32,38%	7	20.225.000	-	4	16.360.000	-	-	-	4	16.360.000	36.585.000	LPD
7	TANI HARAPAN	C	15	75.000.000	15	68.125.000	2	6.875.000	9,17%	2	6.875.000	-	-	-	-	-	-	-	-	6.875.000	LPD
8	BAKUNGAN	C	-	-	-	-	-	-	-	-	-	-	-	-	-	-	-	-	-	-	LPD
	JUMLAH	8	911	5.041.350.000	870	4.111.829.889	270	929.520.111	18,44%	240	805.370.837	13	53.207.000	17	70.942.274	-	-	30	124.149.274	904.520.115	
3.	TENGGARONG																				
1	PANJI	A	440	4.341.500.000	437	3.906.929.051	63	434.570.949	10,01%	51	396.965.149	1	4.580.000	11	33.025.800	-	-	12	37.605.800	151.438.449	KSU PANJI GEP
2	LOA TEBU	B	309	2.139.500.000	309	2.016.629.000	49	120.871.000	5,65%	49	120.871.000	-	-	-	-	-	-	-	-	120.871.000	LPD
3	SUKARAME	B	237	1.985.500.000	233	1.646.710.000	68	336.790.000	16,96%	68	336.790.000	-	-	-	-	-	-	-	-	133.777.000	KSU SAKURA M
4	MELAYU	A	272	1.827.500.000	233	1.521.074.000	95	306.426.000	16,77%	51	205.792.000	-	-	44	100.634.000	-	-	44	100.634.000	157.367.000	KSU MELAYU S
5	TIMBAU	A	142	838.000.000	137	519.301.000	99	318.699.000	38,03%	99	318.699.000	-	-	-	-	-	-	-	-	211.222.000	KSU TIMBAU H
6	LOA IPUH	A	120	546.000.000	115	443.199.100	56	102.800.900	18,83%	56	102.800.900	-	-	-	-	-	-	-	-	102.800.917	LPD
7	MALUHU	B	119	479.000.000	114	334.650.000	67	144.350.000	30,14%	67	144.350.000	-	-	-	-	-	-	-	-	144.350.000	LPD
8	JAHAB	B	66	440.550.000	55	329.924.600	26	110.625.400	25,11%	25	107.625.400	1	3.000.000	-	-	-	-	1	3.000.000	110.625.400	LPD
9	LOA IPUH DARAT	C	13	53.000.000	11	37.666.500	5	15.333.500	28,93%	5	15.333.500	-	-	-	-	-	-	-	-	15.333.500	LPD
10	RAPAK LAMBUR	C	10	48.000.000	1	1.250.000	10	46.750.000	97,40%	10	46.750.000	-	-	-	-	-	-	-	-	46.750.000	LPD
11	BARU	A	9	36.000.000	1	10.000.000	8	26.000.000	72,22%	8	26.000.000	-	-	-	-	-	-	-	-	26.000.000	LPD
12	MANGKURAWANG	A	-	-	-	-	-	-	-	-	-	-	-	-	-	-	-	-	-	-	KOPERASI PROD
13	BUKIT BIRU	B	-	-	-	-	-	-	-	-	-	-	-	-	-	-	-	-	-	-	LPD
	JUMLAH	13	1.737	12.734.550.000	1.646	10.771.333.251	546	1.963.216.749	15,42%	489	1.821.976.949	2	7.580.000	55	133.659.800	-	-	57	141.239.800	1.220.535.266	
4.	SEBULU																				
1	SEBULU IUR	C	217	1.396.000.000	214	1.296.625.000	22	99.375.000	7,12%	22	99.375.000	-	-	-	-	-	-	-	-	99.375.000	KSP GUNUNG
2	SEBULU ULU	A	204	1.298.291.050	196	1.077.186.000	31	221.105.050	17,03%	20	150.601.900	4	14.153.000	7	56.350.150	-	-	11	70.503.150	221.105.050	KSP BEBAYA E
3	SIGHAN	C	176	942.854.150	171	729.562.485	41	214.291.665	22,73%	33	142.875.000	4	29.500.000	4	41.916.665	-	-	8	71.416.665	212.375.000	LPD
4	BELORO	C	136	920.000.000	136	821.205.000	28	98.795.000	10,74%	26	96.920.000	1	375.000	1	1.500.000	-	-	2	1.875.000	98.795.000	LPD
5	SUMBER SARI	C	190	707.500.000	187	669.395.000	18	38.105.000	5,39%	9	12.885.000	3	4.400.000	5	17.822.000	1	3.000.000	9	25.222.000	38.105.000	KSP ETAMI SEJ
6	GRI AGUNG	C	144	318.000.000	127	165.705.000	104	152.295.000	47,89%	89	132.005.000	13	15.290.000	2	5.000.000	-	-	15	20.290.000	152.295.000	LPD
7	SENONI	C	47	195.500.000	46	141.866.500	23	53.603.500	27,42%	19	44.478.500	-	-	3	8.750.000	1	375.000	4	9.125.000	53.603.500	LPD
8	SEBULU MODEREN	C	65	194.000.000	65	162.425.500	21	31.574.500	16,28%	18	25.629.500	2	4.025.000	1	2.020.000	-	-	3	6.045.000	31.574.500	LPD
9	TJ HARAPAN	C	4	10.000.000	-	-	4	10.000.000	100,00%	4	10.000.000	-	-	-	-	-	-	-	-	10.000.000	LPD
10	SANGGULAN	C	-	-	-	-	-	-	-	-	-	-	-	-	-	-	-	-	-	-	LPD
11	MANUNGKAL DAYA	C	-	-	-	-	-	-	-	-	-	-	-	-	-	-	-	-	-	-	LPD
12	LEKAO KIDAU	C	-	-	-	-	-	-	-	-	-	-	-	-	-	-	-	-	-	-	LPD
13	SELERONG	C	-	-	-	-	-	-	-	-	-	-	-	-	-	-	-	-	-	-	LPD
	JUMLAH	13	1.183	5.982.145.200	1.142	5.063.000.485	292	919.144.715	15,36%	240	714.667.900	27	67.743.000	23	133.358.815	2	3.375.000	52	204.476.815	917.228.050	

NO.	KECAMATAN DESA / KELURAHAN	KA- TE- GORI	PENGULIRAN DANA KREDIT		PEMBAYARAN / SETORAN PENGULIRAN		SISA PINJAMAN PENGULIRAN (PUTANG LPD)		KRITERIA PIUTANG												PUTANG YANG TIDAK TERTAGH		PENYISIHAN		KETERANGAN
			UKP	Rp.	UKP	Rp.	UKP	Rp.	%	DAPAT DITAGH			PINDAH TANPA DIKETAHUI			SAKIT PERMANEN			UKP	Rp.	UKP	Rp.			
										UKP	RP.	11	12	13	14	15	16	17					18	19 (13+15+17)	
1	5.	3	4	5	6	7	8	9 (5-7)	10	11	12	13	14	15	16	17	18	19 (13+15+17)	20 (14+16+18)	21	22				
1	MUARA KAMAN																								
1	BENUA PUHUN	C	243	1.608.000.000	236	1.357.023.154	58	250.976.846	15,61%	55	235.476.846	3	15.500.000	-	-	-	-	3	15.500.000	250.976.846		LPD			
2	MUARA KAMAN ULU	A	232	1.215.500.000	231	1.080.666.696	68	134.833.404	11,09%	62	121.208.404	2	5.916.667	3	5.625.000	1	2.083.333	6	13.625.000	134.833.404		LPD			
3	MUARA KAMAN ILIR	B	201	1.185.000.000	201	1.049.931.596	49	135.068.404	11,40%	41	110.901.773	7	21.458.294	1	2.706.337	-	-	8	24.166.631	135.068.404		LPD			
4	SABINTULUNG	C	155	604.500.000	155	572.941.072	20	31.558.928	5,22%	10	13.372.024	5	7.190.477	5	10.966.427	-	-	10	18.186.904	31.558.928		LPD			
5	PANCA JAYA	C	76	321.500.000	71	262.456.943	30	59.043.057	18,36%	30	59.043.057	-	-	-	-	-	-	-	-	59.043.057		LPD			
6	BUKIT JERING	C	50	250.000.000	49	121.041.552	40	128.958.448	51,58%	25	83.125.067	7	23.541.686	7	18.125.027	1	4.166.668	15	45.833.361	128.958.448		LPD			
7	SIDO MUKTI	C	81	227.500.000	75	86.415.265	80	141.084.735	62,02%	80	141.084.735	-	-	-	-	-	-	-	-	141.084.735		LPD			
8	LIANG BUAYA	C	54	162.000.000	31	23.750.000	53	138.250.000	85,34%	50	130.125.000	3	8.125.000	-	-	-	-	3	8.125.000	138.250.000		LPD			
9	BUNGA JADI	C	37	135.000.000	8	10.641.000	36	124.359.000	92,12%	36	124.359.000	-	-	-	-	-	-	-	-	124.359.000		LPD			
10	RANTAU HEMPANG	C	44	125.000.000	42	51.342.700	34	73.657.300	58,93%	29	62.892.300	3	6.750.000	2	4.015.000	-	-	5	10.765.000	73.657.300		LPD			
11	PUAN CEPAK	C	8	40.000.000	7	3.360.000	8	36.640.000	91,60%	8	36.640.000	-	-	-	-	-	-	-	-	36.640.000		LPD			
12	TUNJUNGAN	C	9	22.500.000	9	3.045.000	9	19.455.000	86,47%	6	12.970.000	2	4.323.333	1	2.161.667	-	-	3	6.485.000	19.455.000		LPD			
13	TERATAK	C	6	13.897.000	-	-	6	13.897.000	100,00%	5	11.580.833	1	2.316.167	-	-	-	-	1	2.316.167	13.897.000		LPD			
14	LEBAHOK ULAK	C	-	-	-	-	-	-	-	-	-	-	-	-	-	-	-	-	-	-		LPD			
15	KUPANG BARU	C	-	-	-	-	-	-	-	-	-	-	-	-	-	-	-	-	-	-		LPD			
16	SEDULANG	C	-	-	-	-	-	-	-	-	-	-	-	-	-	-	-	-	-	-		LPD			
17	MUARA SIRAN	C	-	-	-	-	-	-	-	-	-	-	-	-	-	-	-	-	-	-		LPD			
18	MENAMANG KANAN	C	-	-	-	-	-	-	-	-	-	-	-	-	-	-	-	-	-	-		LPD			
19	MENAMANG KIRI	C	-	-	-	-	-	-	-	-	-	-	-	-	-	-	-	-	-	-		LPD			
	JUMLAH	19	1.196	5.910.397.000	1.115	4.622.614.878	491	1.287.782.122	21,79%	437	1.142.779.039	33	95.121.624	19	43.631.458	2	6.250.001	54	145.003.083	1.287.782.122					
6.	TENGGARONG SEBERANG																								
1	TELUK DALAM	C	99	373.500.000	98	296.709.600	44	76.790.400	20,56%	37	65.568.400	5	9.597.000	2	1.625.000	-	-	7	11.222.000	76.790.400		LPD			
2	PERJIWA	C	83	327.000.000	83	204.664.100	52	122.335.900	37,41%	52	122.335.900	-	-	-	-	-	-	-	-	122.335.900		LPD			
3	LOA LEPU	C	55	236.904.698	32	71.440.000	46	165.464.698	69,84%	46	165.464.698	-	-	-	-	-	-	-	-	165.464.698		LPD			
4	BUANA JAYA	C	44	225.000.000	41	171.075.000	17	53.925.000	23,97%	17	53.925.000	-	-	-	-	-	-	-	-	53.925.000		LPD			
5	LOA PARI	C	34	198.500.000	33	40.568.555	32	157.941.445	79,57%	31	152.941.445	1	5.000.000	-	-	-	-	1	5.000.000	157.941.445		LPD			
6	MANUNGAL JAYA	B	19	98.700.000	11	22.000.000	19	76.700.000	77,71%	19	76.700.000	-	-	-	-	-	-	-	-	76.700.000		LPD			
7	LOA ULUNG	C	20	91.000.000	17	21.346.000	20	69.654.000	76,54%	20	69.654.000	-	-	-	-	-	-	-	-	69.654.000		LPD			
8	BUKIT RAYA	C	17	84.000.000	-	-	17	84.000.000	100,00%	17	84.000.000	-	-	-	-	-	-	-	-	84.000.000		LPD			
9	BUKIT PERAMAN	C	17	78.000.000	-	-	17	78.000.000	100,00%	17	78.000.000	-	-	-	-	-	-	-	-	78.000.000		LPD			
10	BANGUN REO	C	18	66.000.000	5	4.621.000	18	61.379.000	93,00%	18	61.379.000	-	-	-	-	-	-	-	-	61.379.000		LPD			
11	EMBALUT	C	17	54.000.000	16	24.482.000	10	29.508.000	54,64%	10	29.508.000	-	-	-	-	-	-	-	-	29.508.000		LPD			
12	SEPARI	C	-	-	-	-	-	-	-	-	-	-	-	-	-	-	-	-	-	-		LPD			

NO.	KECAMATAN DESA / KELURAHAN	KA- TE- GORI	PENGGLURAN DAMA KREDIT		PEMBAYARAN / SETORAN PENGGLURAN		SISA PULAMAN PENGGLURAN (PUTANG LPD)				KRITERIA PIUTANG						PIUTANG YANG TIDAK TERTAGIH		PENYISIHAN RP.	KETERANGAN		
			UKP	Rp.	UKP	Rp.	UKP	Rp.	UKP	Rp.	UKP	Rp.	UKP	Rp.	UKP	Rp.	UKP	Rp.			UKP	Rp.
1	2	3	4	5	6	7	8	9 (5-7)	10	11	12	13	14	15	16	17	18	19 (13+15+17)	20 (14+16+18)	21	22	
13	KERTA BUANA	C	-	-	-	-	-	-	-	-	-	-	-	-	-	-	-	-	-	-	-	-
14	KARANG TUNGGAL	C	-	-	-	-	-	-	-	-	-	-	-	-	-	-	-	-	-	-	-	-
15	SUKA MAJU	C	-	-	-	-	-	-	-	-	-	-	-	-	-	-	-	-	-	-	-	-
16	LOA RAYA	C	-	-	-	-	-	-	-	-	-	-	-	-	-	-	-	-	-	-	-	-
17	MULAWARMAN	C	-	-	-	-	-	-	-	-	-	-	-	-	-	-	-	-	-	-	-	-
18	TANJUNG BATU	C	-	-	-	-	-	-	-	-	-	-	-	-	-	-	-	-	-	-	-	-
	JUMLAH	18	423	1.832.604.698	336	856.906.255	292	975.698.443	53,24%	284	959.476.443	6	14.597.000	2	1.625.000	-	-	8	16.222.000	-	975.698.443	-
C	MILAYAH ULU																					
1.	MUARA MONTAI																					
1	JANTUR BARU	C	281	1.747.500.000	277	1.499.387.500	60	248.112.500	14,20%	52	211.875.000	7	27.587.500	-	-	-	1	8.650.000	8	36.237.500	248.112.500	KSU JANTUR BARU
2	JANTUR SELATAN	C	389	1.811.376.250	386	1.546.882.950	66	264.493.300	14,60%	56	239.984.050	4	8.660.500	6	15.848.750	-	-	10	24.509.250	154.506.075	154.506.075	KSU CEMERLA
3	REBAK RINDING	C	311	1.787.320.000	307	1.534.760.850	73	252.559.150	14,13%	64	203.809.650	3	14.999.600	6	33.749.900	-	-	9	48.749.500	185.681.650	185.681.650	KSU REBAK RINDING
4	JANTUR	C	285	1.554.500.000	283	1.338.870.000	77	215.630.000	13,87%	67	198.180.000	7	12.020.000	2	2.820.000	1	2.610.000	10	17.450.000	165.670.000	165.670.000	KSU BERKAT US
5	PULAU HARAPAN	C	239	1.669.082.100	227	1.390.956.000	58	278.126.100	16,66%	53	257.726.100	-	-	5	20.400.000	-	-	5	20.400.000	128.726.100	128.726.100	KSU ELPEDE PU
6	MUARA MUNTAL ULU	B	227	1.292.500.000	227	1.098.065.000	70	194.435.000	15,04%	56	158.437.000	13	32.833.000	1	3.165.000	-	-	14	35.998.000	194.435.000	194.435.000	LPD
7	MUARA MUNTAL ILIR	B	180	1.004.500.000	163	677.469.500	89	327.030.500	32,56%	65	249.233.000	14	40.224.500	10	37.573.000	-	-	24	77.797.500	327.030.500	327.030.500	LPD
8	KAYU BATU	C	70	357.000.000	62	269.752.000	31	87.248.000	24,44%	25	69.473.000	3	9.235.000	3	8.540.000	-	-	6	17.775.000	87.248.000	87.248.000	LPD
9	TJ.BATUK HARAPAN	C	69	355.000.000	69	142.773.500	59	212.226.500	59,78%	39	135.160.500	13	48.529.500	7	28.536.500	-	-	20	77.066.000	212.226.500	212.226.500	LPD
10	BATUJ	C	46	171.000.000	36	65.660.000	38	105.340.000	61,60%	35	97.215.000	3	8.125.000	-	-	-	-	3	8.125.000	105.340.000	105.340.000	LPD
11	MUARA LEKA	C	31	137.500.000	13	7.459.500	31	130.040.500	94,57%	22	88.207.200	8	39.583.300	1	2.250.000	-	-	9	41.833.300	130.040.500	130.040.500	LPD
12	PERIAN	C	20	86.104.000	-	-	20	86.104.000	100,00%	14	60.104.000	4	17.000.000	2	9.000.000	-	-	6	26.000.000	86.104.000	86.104.000	LPD
13	MUARA ALOH	C	-	-	-	-	-	-	-	-	-	-	-	-	-	-	-	-	-	-	-	-
	JUMLAH	13	2.148	11.973.382.350	2.050	9.572.036.800	672	2.401.345.550	20,06%	548	1.969.404.500	79	258.797.900	43	161.883.150	2	11.260.000	124	431.941.050	2.025.120.825	2.025.120.825	-
2.	KOTA BANGUN																					
1	KOTA BANGUN ULU	A	895	7.043.700.000	888	6.547.803.000	89	495.897.000	7,04%	88	495.297.000	-	-	1	600.000	-	-	1	600.000	286.185.500	286.185.500	KSP ETAMI BAN
2	KOTA BANGUN ILIR	B	544	4.780.540.000	537	4.260.260.071	77	520.279.929	10,88%	76	515.779.929	1	4.500.000	-	-	-	-	1	4.500.000	149.620.175	149.620.175	KSP BERSAMA
3	KOTA BANGUN SBRG.	C	412	2.053.000.000	412	1.914.230.000	80	138.770.000	6,76%	70	124.720.000	5	9.200.000	3	2.850.000	2	2.000.000	10	14.050.000	138.770.000	138.770.000	LPD
4	LIANG	B	128	696.900.000	125	454.823.000	76	242.077.000	34,74%	75	237.285.500	1	4.791.500	-	-	-	-	1	4.791.500	242.077.000	242.077.000	LPD
5	KOTA BANGUN 1	B	129	690.000.000	123	603.417.336	22	86.582.664	12,55%	20	80.957.666	2	5.624.998	-	-	-	-	2	5.624.998	86.582.664	86.582.664	LPD
6	SERELIMBINGAN	C	47	230.000.000	-	-	47	230.000.000	100,00%	44	215.000.000	1	5.000.000	2	10.000.000	-	-	3	15.000.000	230.000.000	230.000.000	LPD
7	SUKA BUMI	C	41	115.000.000	36	69.138.000	20	46.862.000	39,88%	19	41.862.000	1	4.000.000	-	-	-	-	1	4.000.000	45.862.000	45.862.000	LPD
8	LOLENG	B	23	93.000.000	21	18.875.750	23	74.124.250	79,70%	23	74.124.250	-	-	-	-	-	-	-	-	74.124.250	74.124.250	LPD
9	KEDANG PIL	C	19	73.500.000	6	7.542.200	19	65.957.800	89,74%	19	65.957.800	-	-	-	-	-	-	-	-	65.957.800	65.957.800	LPD
10	KOTA BANGUN II	B	15	66.800.000	-	-	15	66.800.000	100,00%	13	57.500.000	-	-	1	4.500.000	1	4.800.000	2	9.300.000	66.800.000	66.800.000	LPD

NO.	KECAMATAN DESA / KELUBAHAN	KA - TE - GORI	PENGGLIJARAN DANA KREDIT		PEMBAYARAN / SETORAN PENGGLIJARAN		SISA PINJAMAN PENGGLIJARAN (PUTANG LPD)		KRITERIA PIUTANG						PIUTANG YANG TIDAK TERTAGH		PENYISAHAN RP.	KETERANGAN														
			UKP	Rp.	UKP	Rp.	UKP	Rp.	UKP	Rp.	UKP	Rp.	UKP	Rp.	UKP	Rp.			UKP	Rp.												
																					4	5	6	7	8	9 (5-7)	10	11	12	13	14	15
11	SUMBER SARI	B	12	57.500.000	10	35.150.000	8	22.350.000	38,87%	8	22.350.000	-	-	-	-	-	-	-	-	-	-	-	-	-	-	-	-	-	-	-	22.350.000	LPD
12	MUHURAN	C	16	50.400.000	-	-	16	50.400.000	100,00%	12	37.500.000	2	6.600.000	2	6.300.000	-	-	-	-	-	-	-	-	-	-	-	-	-	-	-	50.400.000	LPD
13	LIANG ULU	C	8	34.500.000	-	-	8	34.500.000	100,00%	8	34.500.000	-	-	-	-	-	-	-	-	-	-	-	-	-	-	-	-	-	-	34.500.000	LPD	
14	KEDANG MURUNG	C	5	16.500.000	5	3.450.000	5	13.050.000	79,09%	5	13.050.000	-	-	-	-	-	-	-	-	-	-	-	-	-	-	-	-	-	-	13.050.000	LPD	
15	SEDULANG	C	1	4.000.000	-	-	1	4.000.000	100,00%	1	4.000.000	-	-	-	-	-	-	-	-	-	-	-	-	-	-	-	-	-	-	4.000.000	LPD	
16	PELA	C	-	-	-	-	-	-	-	-	-	-	-	-	-	-	-	-	-	-	-	-	-	-	-	-	-	-	-	-	-	LPD
17	BENUA BARU	C	-	-	-	-	-	-	-	-	-	-	-	-	-	-	-	-	-	-	-	-	-	-	-	-	-	-	-	-	-	LPD
18	SARI NADI	C	-	-	-	-	-	-	-	-	-	-	-	-	-	-	-	-	-	-	-	-	-	-	-	-	-	-	-	-	-	LPD
19	KOTA BANGUN III	B	-	-	-	-	-	-	-	-	-	-	-	-	-	-	-	-	-	-	-	-	-	-	-	-	-	-	-	-	-	LPD
20	WONO SARI	C	-	-	-	-	-	-	-	-	-	-	-	-	-	-	-	-	-	-	-	-	-	-	-	-	-	-	-	-	-	LPD
	JUMLAH	20	2.295	16.005.340.000	2.163	13.914.688.357	506	2.090.650.643	13,06%	481	2.019.884.145	13	39.716.498	9	24.250.000	3	6.800.000	25	70.766.498	1.510.279.390												

NO.	KECAMATAN DESA / KELURAHAN	KA - TE - GORI	PENGGULIRAN DANA KREDIT		PEMBAYARAN / SETORAN PENGGULIRAN		SISA PINJAMAN PENGGULIRAN (PUTANG LPD)			KRITERIA PIUTANG										PENYISIHAN RP.	KETERANGAN		
			UKP	Rp.	UKP	Rp.	UKP	Rp.	%	DAPAT DITAGIH		MENINGGAL		PINDAH TANPA DIKETAHUI		SAKIT PERMANEN		PUTANG YANG TIDAK TERTAGIH					
										UKP	RP.	UKP	RP.	UKP	RP.	UKP	RP.	UKP	RP.			UKP	RP.
1	2	3	4	5	6	7	8	9 (5-7)	10	11	12	13	14	15	16	17	18	19 (13+15+17)	20 (14+16+18)	21	22		
3.	KENOHAN																						
1	SEMAYANG	C	164	684.500.000	126	434.300.000	77	250.200.000	36,55%	76	246.200.000	1	4.000.000	-	-	-	-	1	4.000.000	250.200.000		LPD	
2	TUANA TUHA	C	6	30.000.000	2	3.000.000	6	27.000.000	90,00%	6	27.000.000	-	-	-	-	-	-	-	-	27.000.000		LPD	
3	KAHALA	B	5	22.470.000	-	-	5	22.470.000	100,00%	1	5.000.000	4	17.470.000	-	-	-	-	4	17.470.000	22.470.000		LPD	
4	TUBUHAN	C	-	-	-	-	-	-	-	-	-	-	-	-	-	-	-	-	-	-		LPD	
5	TELUK MUDA	C	-	-	-	-	-	-	-	-	-	-	-	-	-	-	-	-	-	-		LPD	
6	LAMIN TELIHAN	C	-	-	-	-	-	-	-	-	-	-	-	-	-	-	-	-	-	-		LPD	
7	LAMIN PULUT	C	-	-	-	-	-	-	-	-	-	-	-	-	-	-	-	-	-	-		LPD	
8	TELUK BINGKAI	C	-	-	-	-	-	-	-	-	-	-	-	-	-	-	-	-	-	-		LPD	
	JUMLAH	8	175	736.970.000	128	437.300.000	88	299.670.000	40,66%	83	278.200.000	5	21.470.000	-	-	-	-	5	21.470.000	299.670.000			
4.	KEMBANG JANGGUT																						
1	GENTING TANAH	C	34	280.000.000	34	168.413.297	24	111.586.703	39,85%	24	111.586.703	-	-	-	-	-	-	-	-	9.491.640		KSP GENTA MA	
2	KEMBANG JANGGUT	B	-	-	-	-	-	-	-	-	-	-	-	-	-	-	-	-	-	-		LPD	
3	PERDANA	C	-	-	-	-	-	-	-	-	-	-	-	-	-	-	-	-	-	-		LPD	
4	PULAU PINANG	C	-	-	-	-	-	-	-	-	-	-	-	-	-	-	-	-	-	-		LPD	
5	MUAI	C	-	-	-	-	-	-	-	-	-	-	-	-	-	-	-	-	-	-		LPD	
6	LOA SAKOH	C	-	-	-	-	-	-	-	-	-	-	-	-	-	-	-	-	-	-		LPD	
7	HAMBAU	C	-	-	-	-	-	-	-	-	-	-	-	-	-	-	-	-	-	-		LPD	
8	KELEKAT	C	-	-	-	-	-	-	-	-	-	-	-	-	-	-	-	-	-	-		LPD	
9	LONG BELAH HALOQ	C	-	-	-	-	-	-	-	-	-	-	-	-	-	-	-	-	-	-		LPD	
10	LONG BELAH MODANG	C	-	-	-	-	-	-	-	-	-	-	-	-	-	-	-	-	-	-		LPD	
11	BUKIT LAYANG	C	-	-	-	-	-	-	-	-	-	-	-	-	-	-	-	-	-	-		LPD	
	JUMLAH	11	34	280.000.000	34	168.413.297	24	111.586.703	39,85%	24	111.586.703	-	-	-	-	-	-	-	-	9.491.640			
5.	TABANG																						
1	UMAQ DIAN	C	8	40.000.000	-	-	8	40.000.000	100,00%	8	40.000.000	-	-	-	-	-	-	-	-	40.000.000		LPD	
2	MUARA RITAN	C	7	35.000.000	-	-	7	35.000.000	100,00%	3	15.000.000	1	5.000.000	3	15.000.000	-	-	4	20.000.000	35.000.000		LPD	
3	SIDOMULYO	B	-	-	-	-	-	-	-	-	-	-	-	-	-	-	-	-	-	-		KSU SIDOMULYO	
4	GUNUNG SARI	C	-	-	-	-	-	-	-	-	-	-	-	-	-	-	-	-	-	-		LPD	
5	MUARA BELINAU	C	-	-	-	-	-	-	-	-	-	-	-	-	-	-	-	-	-	-		LPD	
6	MUARA PEDOHON	C	-	-	-	-	-	-	-	-	-	-	-	-	-	-	-	-	-	-		LPD	
7	UMAK BEKUAY	C	-	-	-	-	-	-	-	-	-	-	-	-	-	-	-	-	-	-		LPD	
8	BILA TALANG	C	-	-	-	-	-	-	-	-	-	-	-	-	-	-	-	-	-	-		LPD	
9	UMAQ TUKUNG	C	-	-	-	-	-	-	-	-	-	-	-	-	-	-	-	-	-	-		LPD	
10	TUKUNG RITAN	A	-	-	-	-	-	-	-	-	-	-	-	-	-	-	-	-	-	-		LPD	

NO.	KECAMATAN DESA / KELURAHAN	KA- TE- GORI	PENGGLIRAN DANA KREDIT		PEMBAYARAN / SETORAN PENGGLIRAN		SISA PINJAMAN PENGGLIRAN (PUTANG LPD)			KRITERIA PIUTANG										PUTANG YANG TIDAK TERTAGIH		PENYISIHAN		KETERANGAN
			UKP	Rp.	UKP	Rp.	UKP	Rp.	UKP	Rp.	UKP	Rp.	UKP	Rp.	UKP	Rp.	UKP	Rp.	UKP	Rp.	UKP	Rp.	UKP	
1	2	3	4	5	6	7	8	9 (5-7)	10	11	12	13	14	15	16	17	18	19 (13+15+17)	20 (14+16+18)	21	22			
11	RITAN BARU	C	-	-	-	-	-	-	-	-	-	-	-	-	-	-	-	-	-	-	-	-	-	LPD
12	LONG LALANG	C	-	-	-	-	-	-	-	-	-	-	-	-	-	-	-	-	-	-	-	-	-	LPD
13	BULUK SEN	C	-	-	-	-	-	-	-	-	-	-	-	-	-	-	-	-	-	-	-	-	-	LPD
14	KAMPUNG BARU	C	-	-	-	-	-	-	-	-	-	-	-	-	-	-	-	-	-	-	-	-	-	LPD
15	TABANG LAMA	C	-	-	-	-	-	-	-	-	-	-	-	-	-	-	-	-	-	-	-	-	-	LPD
16	MUARA TIQ	C	-	-	-	-	-	-	-	-	-	-	-	-	-	-	-	-	-	-	-	-	-	LPD
17	MUARA SALUNG	C	-	-	-	-	-	-	-	-	-	-	-	-	-	-	-	-	-	-	-	-	-	LPD
18	MUARA KEBAQ	C	-	-	-	-	-	-	-	-	-	-	-	-	-	-	-	-	-	-	-	-	-	LPD
19	MUARA TUBOQ	C	-	-	-	-	-	-	-	-	-	-	-	-	-	-	-	-	-	-	-	-	-	LPD
	JUMLAH	19	15	75.000.000	-	-	15	75.000.000	100,00%	11	55.000.000	1	5.000.000	3	15.000.000	-	-	4	20.000.000	4	75.000.000			
6.	MUARA WIS																							
1	MUARA WIS	B	93	557.500.000	89	410.956.400	47	146.543.600	26,29%	44	137.173.100	3	9.370.500	-	-	-	-	3	9.370.500	3	146.543.600			LPD
2	MELINTANG	C	122	161.900.000	122	119.207.500	87	42.692.500	26,37%	78	38.905.000	5	2.037.500	4	1.750.000	-	-	9	3.787.500	9	42.692.500			LPD
3	LEBAK CILONG	C	15	50.000.000	-	-	15	50.000.000	100,00%	15	50.000.000	-	-	-	-	-	-	-	-	-	50.000.000			LPD
4	LEBAQ MANTAN	C	12	36.000.000	-	-	12	36.000.000	100,00%	11	33.000.000	1	3.000.000	-	-	-	-	1	3.000.000	1	36.000.000			LPD
5	SEBEMBAN	C	5	25.000.000	-	-	5	25.000.000	100,00%	5	25.000.000	-	-	-	-	-	-	-	-	-	25.000.000			LPD
6	MUARA ENGGELAM	C	-	-	-	-	-	-	-	-	-	-	-	-	-	-	-	-	-	-	-			LPD
7	ENGGELAM	C	-	-	-	-	-	-	-	-	-	-	-	-	-	-	-	-	-	-	-			LPD
	JUMLAH	7	247	830.400.000	211	530.163.900	166	300.236.100	36,16%	153	284.078.100	9	14.408.000	4	1.750.000	-	-	13	16.158.000	13	300.236.100			
	TOTAL	226	14.658	82.824.956.952	13.519	64.491.653.922	5.737	18.333.303.030	22,13%	5.161	16.435.880.381	281	918.779.152	282	936.834.496	13	41.809.001	576	1.897.422.649	576	16.476.338.345			

Tenggarong, 31 Desember 2024  
Plt. Kepala Dinas Koperasi dan UKM  
Kabupaten Kutai Kartanegara  
Ketua Pokja,

  
**H. THAUFIQ ZULFIAN NOOR, S.Pi., M.A.P.**  
NIP. 19740122 200112 1 002

**REKAPITULASI PERHITUNGAN INVESTASI NON PERMANEN KUKP TAHUN 2006 ( PENGGULIRAN )**  
**PROGRAM PEMBERDAYAAN USAHA KECIL PEDESAAAN TAHUN 2006**  
**DI - KABUPATEN KUTAI KARTANEGARA**  
**KEADAAN BULAN : DESEMBER 2024**

( PENGGULIRAN )

NO.	KECUMAJATAN	31 DESEMBER 2024										PENYISIHAN (%)								
		PENGULIRAN DANA KREDIT UKP		PEMBAYARAN / SETORAN PENGGULIRAN		SISA PIHAK DANA PENGGULIRAN		DAPAT DITAGIH		MENINGGAL		PINDAH TANPA DIKETAHUI		SAKIT PERMANEN		Rp.				
		LPD	UKP	LPD	UKP	Rp.	UKP	Rp.	UKP	Rp.	UKP	Rp.	UKP	Rp.	UKP		Rp.			
31		03	04	05	06	07	08	09	10	11	12	13	14	15	16	17	18	19	20	
<b>A. MILAYAH PESIR</b>																				
1.	SAMBOJA	11	1.728	9.750.016.704	18	1.622	7.505.638.352	2.244.378.352	751	23,02%	709	2.115.304.495	18	52.914.625	23	71.575.232	1	4.584.000		2.244.378.352
2.	MUARA BADAQ	11	568	2.852.800.000	10	499	1.532.184.117	1.320.415.883	391	48,29%	338	1.153.146.882	24	77.875.833	29	89.393.368	-	-		1.320.415.883
3.	ANGGANA	6	481	1.873.000.000	5	443	1.113.867.313	759.132.887	340	40,53%	298	629.981.136	13	35.270.872	28	91.060.679	1	2.840.000		759.132.887
4.	SANGAL-SANGA	4	352	1.688.000.000	4	327	1.111.448.758	576.551.242	213	34,16%	204	546.981.242	5	17.100.000	4	12.470.000	-	-		576.551.242
5.	BARANG KAYU	8	317	1.831.000.000	8	248	1.092.286.620	738.713.380	188	40,34%	157	639.562.660	16	47.087.500	14	48.113.220	1	3.950.000		710.037.880
6.	MUARA JAWA	5	350	1.390.201.000	5	261	648.787.350	741.413.650	253	53,33%	226	589.652.650	17	110.889.500	9	38.121.500	1	2.750.000		741.413.650
	<b>JUMLAH</b>	<b>52</b>	<b>3.796</b>	<b>19.384.817.704</b>	<b>50</b>	<b>3.400</b>	<b>13.004.212.510</b>	<b>6.380.605.194</b>	<b>2.136</b>	<b>32,92%</b>	<b>1.932</b>	<b>5.674.609.065</b>	<b>93</b>	<b>341.138.130</b>	<b>107</b>	<b>350.733.999</b>	<b>4</b>	<b>14.124.000</b>		<b>6.351.929.694</b>
<b>B. MILAYAH TERSEH</b>																				
1.	TENGGARONG	11	1.737	12.734.550.000	11	1.646	10.771.333.251	1.963.216.749	546	15,42%	489	1.821.976.949	2	7.580.000	55	133.659.800	-	-		1.220.535.266
2.	MUARA KAMAN	13	1.196	5.910.397.000	12	1.115	4.622.614.878	1.287.782.122	491	21,79%	437	1.142.778.039	33	95.121.624	19	43.631.458	2	6.250.001		1.287.782.122
3.	SEBULU	9	1.183	5.982.145.200	8	1.142	5.063.000.485	919.144.715	292	15,36%	240	714.667.900	27	67.743.000	23	133.358.815	2	3.375.000		917.228.050
4.	LOA JANAN	7	911	5.041.350.000	7	870	4.111.829.889	929.520.111	270	18,44%	240	805.370.837	13	53.207.000	17	70.942.274	-	-		904.520.115
5.	LOA KULU	7	498	2.038.000.000	5	424	1.439.153.300	598.846.700	239	29,38%	239	598.846.700	-	-	-	-	-	-		598.846.700
6.	TENGGARONG SEBERANG	11	423	1.832.604.688	9	336	856.906.255	975.698.443	292	53,24%	284	859.478.443	6	14.587.000	2	1.625.000	-	-		975.698.443
	<b>JUMLAH</b>	<b>58</b>	<b>5.948</b>	<b>33.539.046.888</b>	<b>52</b>	<b>5.533</b>	<b>26.864.838.058</b>	<b>6.574.208.840</b>	<b>2.130</b>	<b>19,90%</b>	<b>1.929</b>	<b>6.043.117.868</b>	<b>81</b>	<b>238.248.624</b>	<b>116</b>	<b>383.217.347</b>	<b>4</b>	<b>9.625.001</b>		<b>5.904.610.696</b>
<b>C. MILAYAH ULU</b>																				
1.	MUARA MUNTAI	12	2.148	11.973.382.350	11	2.050	9.572.036.600	2.401.345.750	672	20,06%	548	1.969.404.500	79	258.797.900	43	161.883.150	2	11.260.000		2.025.120.825
2.	KOTA BANGUN	15	2.295	16.005.340.000	10	2.163	13.914.689.357	2.090.650.643	506	13,06%	481	2.019.884.145	13	39.716.498	9	24.250.000	3	6.800.000		1.510.279.390
3.	MUARA WIS	5	247	830.400.000	2	211	530.163.900	300.236.100	166	36,16%	153	284.078.100	9	14.408.000	4	1.750.000	-	-		300.236.100
4.	KENDOHAN	3	175	736.970.000	3	128	437.300.000	299.670.000	88	40,66%	83	279.200.000	5	21.470.000	-	-	-	-		299.670.000
5.	TABANG	2	15	75.000.000	-	-	-	75.000.000	15	100,00%	11	55.000.000	1	5.000.000	3	15.000.000	-	-		75.000.000
6.	KEMBAR JANGGUT	1	34	280.000.000	1	34	168.413.297	111.586.703	24	39,85%	24	111.586.703	-	-	-	-	-	-		9.491.640
	<b>JUMLAH</b>	<b>38</b>	<b>4.914</b>	<b>29.901.092.350</b>	<b>27</b>	<b>4.586</b>	<b>24.622.603.354</b>	<b>5.278.488.996</b>	<b>1.471</b>	<b>17,55%</b>	<b>1.300</b>	<b>4.718.153.448</b>	<b>107</b>	<b>339.392.398</b>	<b>59</b>	<b>202.883.150</b>	<b>5</b>	<b>18.060.000</b>		<b>4.219.797.955</b>
	<b>TOTAL</b>	<b>148</b>	<b>14.658</b>	<b>82.824.956.952</b>	<b>129</b>	<b>13.519</b>	<b>64.491.653.922</b>	<b>18.333.303.030</b>	<b>5.737</b>	<b>22,13%</b>	<b>5.161</b>	<b>16.435.880.381</b>	<b>281</b>	<b>918.779.152</b>	<b>282</b>	<b>936.834.496</b>	<b>13</b>	<b>41.809.001</b>		<b>16.476.338.345</b>

KETERANGAN :  
 Total : Penghapusan Nilai Investasi Non Permanen KUKP Tahun 2006 untuk Penguliran per 31 Desember 2024 sebesar

Rp 1.897.422.649 576 UKP

Tenggarong, 31 Desember 2024  
 Plt. Kepala Dinas Koperasi dan UKM  
 Kab. Kutai Kartanegara  
 Ketua Pokja

H. THAUFIQ ZULFIAN NOOR, S.P.L., M.A.P.  
 NIP. 19740122 200112 1 002



NO.	KECAMATAN DESA / KELURAHAN	KA- TE- GORI	JUMLAH UKP/ PINJAMAN PENYALURAN (Rp.000)		JML PENERIMAAN KEMBALI DARI UKP PENYALURAN TH 2006		SISA PINJAMAN PENYALURAN (PUTANG LPD)		KRITERIA PUTANG										PENYISIHAN		KETERANGAN
			UKP	Rp.	UKP	Rp.	UKP	Rp.	UKP	Rp.	DAPAT DI TAGIH		MENINGGAL		PINDAH		SAKIT PERMANEN		PUTANG YANG TIDAK TERTAGIH		
											UKP	Rp.	UKP	Rp.	UKP	Rp.	UKP	Rp.	UKP	Rp.	
1	2	3	4	5	6	7	8	9 (5-7)	10	11	12	13	14	15	16	17	18	19 (13+15+17)	20 (14+16+18)	21	22
	JUMLAH	7	642	2.600.000.000	611	1.510.833.950	399	1.089.166.050	41,89%	292	749.231.350	38	97.413.400	68	242.026.300	1	495.000	107	339.934.700	1.089.166.050	
3.	SANGA-SANGA																				
	1 SANGA-SANGA DALAM	A	135	500.000.000	135	474.754.458	36	25.245.542	5,05%	36	25.245.542	-	-	-	-	-	-	-	-	25.245.542	LPD
	2 SARUJAYA	C	60	300.000.000	60	260.943.000	16	39.057.000	13,02%	11	26.059.000	1	750.000	3	10.188.000	1	2.060.000	5	12.998.000	39.057.000	LPD
	3 JAWA	A	187	500.000.000	172	208.940.259	181	291.059.701	58,21%	181	291.059.701	-	-	-	-	-	-	-	-	291.059.701	LPD
	4 SANGA-SANGA MURGA	C	70	300.000.000	63	114.095.000	61	185.905.000	61,97%	44	136.615.000	11	29.350.000	6	19.940.000	-	-	17	49.290.000	185.905.000	LPD
	5 PENIDINGIN	B	120	400.000.000	118	67.839.900	118	332.160.100	83,04%	100	282.908.200	11	32.457.600	7	16.794.300	-	-	18	49.251.900	332.160.100	LPD
	JUMLAH	5	572	2.000.000.000	548	1.126.572.657	412	873.427.343	43,67%	372	761.887.443	23	62.557.600	16	46.922.300	1	2.060.000	40	111.539.900	873.427.343	
4.	ANGGANA																				
	1 SUNGA MERIAM	A	147	500.000.000	147	419.747.635	80	80.252.365	16,05%	68	63.314.820	6	7.958.358	5	5.812.517	1	3.166.670	12	16.937.545	80.252.365	LPD
	2 ANGGANA	B	80	400.000.000	80	351.809.000	21	48.191.000	12,05%	17	31.061.000	-	-	4	17.130.000	-	-	4	17.130.000	48.191.000	LPD
	3 HANDIL TERUSAN	C	69	300.000.000	69	179.716.700	48	120.283.300	40,09%	41	98.936.400	-	-	7	21.346.900	-	-	7	21.346.900	120.283.300	LPD
	4 MURGA PANTUAN	C	104	300.000.000	104	165.436.262	69	134.563.738	44,85%	30	49.209.437	18	42.541.726	21	42.812.575	-	-	39	85.354.301	134.563.738	LPD
	5 KUTALAMA	C	97	300.000.000	84	154.841.770	73	145.158.230	48,39%	64	124.980.530	2	3.317.100	6	14.600.600	1	2.260.000	9	20.177.700	145.158.230	LPD
	6 TANI BARU	C	114	300.000.000	104	154.025.000	92	145.975.000	48,66%	80	127.175.000	6	8.675.000	6	10.125.000	-	-	12	18.800.000	145.975.000	LPD
	7 SIDO MULYO	C	95	300.000.000	92	144.776.000	94	155.222.000	51,74%	94	155.222.000	-	-	-	-	-	-	-	-	155.222.000	LPD
	8 SEPATIN	C	65	300.000.000	33	77.905.000	54	222.495.000	74,17%	46	166.565.000	3	9.680.000	5	46.250.000	-	-	8	55.930.000	222.495.000	LPD
	JUMLAH	8	771	2.700.000.000	713	1.647.859.367	531	1.052.140.633	38,97%	440	816.464.187	35	72.172.184	54	158.077.592	2	5.426.670	91	235.676.446	1.052.140.633	
5.	MURGA BADAQ																				
	1 MA BADAQ ULU	A	149	500.000.000	145	355.555.100	80	144.443.900	28,89%	77	134.900.900	1	2.793.000	2	6.750.000	-	-	3	9.543.000	144.443.900	LPD
	2 MA BADAQ ILIR	A	125	500.000.000	125	349.202.200	67	150.797.800	30,16%	62	139.882.700	-	-	5	10.915.100	-	-	5	10.915.100	150.797.800	LPD
	3 TANJUNG LIMAU	C	75	300.000.000	75	277.125.000	14	22.875.000	7,63%	12	19.375.000	-	-	2	3.500.000	-	-	2	3.500.000	22.875.000	KSU TANJUNG MEKAR
	4 SALOK PALAI	C	84	300.000.000	84	240.475.000	31	59.525.000	19,84%	18	33.744.000	6	10.554.000	7	15.227.000	-	-	13	25.781.000	59.525.000	LPD
	5 TAMAH DATAR	C	55	300.000.000	49	217.931.000	22	82.069.000	27,36%	13	53.119.500	8	26.243.000	1	2.706.500	-	-	9	26.949.500	82.069.000	LPD
	6 GAS ALAM BADAQ SATU	C	108	300.000.000	100	197.439.500	64	102.560.500	34,19%	54	83.713.500	3	3.210.000	7	15.637.000	-	-	10	18.847.000	102.560.500	LPD
	7 SELIKI	C	82	300.000.000	82	151.475.950	82	148.524.050	49,51%	74	129.145.050	5	14.191.650	3	5.187.350	-	-	8	19.379.000	148.524.050	LPD
	8 BADAQ MEKAR	C	68	300.000.000	60	134.950.000	53	165.050.000	55,02%	25	75.375.000	10	40.750.000	16	41.550.000	2	7.375.000	28	89.675.000	165.050.000	LPD
	9 BADAQ BARU	B	204	400.000.000	141	126.655.100	169	273.343.900	68,34%	144	231.846.600	8	18.187.300	17	23.308.000	-	-	25	41.495.300	273.343.900	LPD
	10 SUNGAI BAWANG	C	61	300.000.000	43	59.425.000	61	240.575.000	80,19%	61	240.575.000	-	-	-	-	-	-	-	-	240.575.000	LPD
	11 BATU-BATU	C	62	300.000.000	39	52.455.925	62	247.544.075	82,51%	62	247.544.075	-	-	-	-	-	-	-	-	247.544.075	LPD
	12 SALO CELLA	C	82	300.000.000	47	48.700.000	77	251.300.000	83,77%	77	251.300.000	-	-	-	-	-	-	-	-	251.300.000	LPD
	13 SUKA DUMAI	C	61	300.000.000	58	25.101.800	61	274.898.200	91,63%	57	258.829.200	2	9.284.500	2	6.784.500	-	-	4	16.069.000	274.898.200	LPD
	JUMLAH	13	1.216	4.400.000.000	1.048	2.236.493.575	843	2.163.506.425	49,17%	736	1.899.352.525	43	125.213.450	62	131.565.450	2	7.375.000	107	264.153.900	2.163.506.425	
6.	MARANG KAYU																				
	1 PEDANGAT SELATAN	C	72	300.000.000	72	240.385.000	19	59.617.000	19,87%	9	25.475.000	-	-	5	19.440.000	5	14.698.000	10	34.138.000	59.617.000	KSP DANA KARYA MANDIRI

NO.	KECAMATAN DESA/ KELURAHAN	KA- TE- GORI	JUMLAH UKP/ PINJAMAN PERVALURAN		SISA PINJAMAN PERVALURAN (PUTANG LPD)		JML PENERIMAAN KEMBALI DARI UKP PERVALURAN TH 2006		DAPAT DI TAGIH		MEMINGGAL		PINDAH		SAKIT PERMANEN		PUTANG YANG TIDAK TERTAGIH		PENTYSHAN		KETERANGAN	
			UKP	(Rp.000)	UKP	Rp.	%	UKP	Rp.	UKP	Rp.	UKP	Rp.	UKP	Rp.	UKP	Rp.	UKP	Rp.	UKP		Rp.
			4	5	6	7	8	9 (5-7)	10	11	12	13	14	15	16	17	18	19 (13+15+17)	20 (14+16+18)	21		22
1	2	3	4	5	6	7	8	9 (5-7)	10	11	12	13	14	15	16	17	18	19 (13+15+17)	20 (14+16+18)	21	22	
	SANTAN TENGAH	C	78	300.000.000	50	169.278.000	54	130.722.000	43,57%	54	130.722.000	-	-	-	-	-	-	-	-	130.722.000	LPD	
	MAHARTI	C	79	300.000.000	79	160.011.500	74	139.988.500	46,66%	57	110.215.500	14	25.337.000	3	4.436.000	-	-	-	17	29.773.000	139.988.500	LPD
	SEMANGKO	B	80	400.000.000	35	141.250.000	59	258.750.000	64,69%	46	196.250.000	6	30.000.000	5	22.500.000	2	10.000.000	13	62.500.000	258.750.000	LPD	
	SANTAN ILIR	C	55	300.000.000	39	128.975.000	39	171.025.000	57,01%	34	155.525.000	3	6.750.000	2	8.750.000	-	-	-	5	15.500.000	171.025.000	KSU CAHAYA SINAR PAGI
	PERANGKAT BARU	C	60	300.000.000	60	123.158.000	60	176.842.000	58,95%	47	140.344.280	3	8.582.820	10	27.914.900	-	-	-	13	36.497.720	176.842.000	LPD
	SEBUNTAL	A	176	500.000.000	43	95.230.000	161	404.770.000	80,95%	150	372.720.000	5	17.800.000	5	12.000.000	1	2.250.000	11	32.050.000	404.770.000	LPD	
	SAMBERA BARU	C	318	300.000.000	267	82.428.150	280	217.571.850	72,52%	187	146.604.000	58	43.005.450	20	24.362.400	15	3.600.000	93	70.967.850	217.571.850	LPD	
	KERSIK	C	76	300.000.000	32	57.445.000	70	242.555.000	80,85%	66	228.055.000	3	10.500.000	1	4.000.000	-	-	-	4	14.500.000	242.555.000	LPD
	SANTAN ULU	B	114	400.000.000	58	49.289.000	113	350.711.000	87,68%	113	350.711.000	-	-	-	-	-	-	-	-	350.711.000	LPD	
	BUNGA PUTIH	C	100	300.000.000	59	34.253.000	100	265.747.000	88,58%	72	199.038.000	19	45.431.000	8	19.278.000	1	2.000.000	28	66.709.000	265.747.000	LPD	
	JUMLAH	11	1.208	3.700.000.000	794	1.281.700.650	1.029	2.418.299.350	65,36%	835	2.055.663.780	111	187.406.270	59	142.681.300	24	32.548.000	194	362.635.570	2.418.299.350		
<b>B</b>	<b>WILAYAH TENGAH</b>																					
<b>1.</b>	<b>LOA KULU</b>																					
	LOA KULU KOTA	A	136	500.000.000	136	461.577.000	30	38.423.000	7,68%	30	38.423.000	-	-	-	-	-	-	-	-	38.423.000	LPD	
	LOH SUMBER	B	170	400.000.000	145	220.480.000	106	179.520.000	44,88%	106	179.520.000	-	-	-	-	-	-	-	-	179.520.000	LPD	
	REMPANGA	C	95	300.000.000	92	211.913.000	43	88.087.000	29,36%	43	88.087.000	-	-	-	-	-	-	-	-	88.087.000	LPD	
	JEMBAYAN	B	126	400.000.000	125	201.314.550	89	198.685.450	49,67%	88	196.685.450	1	2.000.000	-	-	-	-	-	1	2.000.000	198.685.450	LPD
	JEMBAYAN TENGAH	A	152	500.000.000	89	90.403.700	141	409.596.300	81,92%	141	409.596.300	-	-	-	-	-	-	-	-	409.596.300	LPD	
	ANAI	C	60	300.000.000	57	62.554.750	60	237.445.250	79,15%	60	237.445.250	-	-	-	-	-	-	-	-	237.445.250	LPD	
	PONORAGAN	C	123	300.000.000	83	46.957.000	123	253.043.000	84,35%	123	253.043.000	-	-	-	-	-	-	-	-	253.043.000	LPD	
	MARGAHAYU	C	168	300.000.000	163	40.200.000	168	259.800.000	86,60%	168	259.800.000	-	-	-	-	-	-	-	-	259.800.000	LPD	
	KARYA UTAMA	C	210	300.000.000	12	16.700.000	204	283.300.000	94,43%	204	283.300.000	-	-	-	-	-	-	-	-	283.300.000	LPD	
	SUNGAI PAYANG	C	84	300.000.000	11	4.187.000	84	295.813.000	98,60%	84	295.813.000	-	-	-	-	-	-	-	-	295.813.000	LPD	
	JONGGON	C	177	300.000.000	-	-	177	300.000.000	100,00%	177	300.000.000	-	-	-	-	-	-	-	-	300.000.000	LPD	
	JEMBAYAN DALAM	A	159	500.000.000	-	-	159	500.000.000	100,00%	159	500.000.000	-	-	-	-	-	-	-	-	500.000.000	LPD	
	JUMLAH	12	1.660	4.400.000.000	913	1.356.287.000	1.384	3.043.713.000	69,18%	1.383	3.041.713.000	1	2.000.000	-	-	-	-	1	2.000.000	3.043.713.000		
<b>2.</b>	<b>LOA JAMAN</b>																					
	LOA JANAN ULU	B	137	400.000.000	136	378.263.613	12	21.736.387	5,43%	10	17.645.469	2	4.090.918	-	-	-	-	2	4.090.918	21.736.387	LPD	
	LOA DURU ULU	B	120	400.000.000	116	310.834.250	41	89.165.750	22,29%	36	77.082.495	5	12.083.255	-	-	-	-	5	12.083.255	89.165.750	LPD	
	PURWAJAYA	C	103	300.000.000	102	283.227.200	13	16.772.800	5,59%	9	10.598.800	1	3.110.800	3	3.065.200	-	-	4	6.176.000	16.772.800	LPD	
	TANI HARAPAN	C	60	300.000.000	60	281.250.000	13	18.750.000	6,25%	12	15.625.000	1	3.125.000	-	-	-	-	1	3.125.000	18.750.000	LPD	
	TANI BHAQTI	C	104	300.000.000	87	210.830.000	39	89.170.000	29,72%	27	65.910.000	4	7.775.000	8	15.465.000	-	-	12	23.260.000	89.170.000	LPD	
	LOA DURU ILIR	C	146	300.000.000	144	180.850.500	104	119.149.500	39,72%	104	119.149.500	-	-	-	-	-	-	-	-	119.149.500	LPD	
	BATUJAH	C	98	300.000.000	96	101.625.000	98	198.375.000	66,13%	64	129.750.000	15	32.250.000	19	36.375.000	-	-	-	34	66.625.000	198.375.000	LPD
	BAKUNGAN	C	71	300.000.000	41	83.063.274	59	216.936.726	72,31%	45	169.981.465	11	35.330.241	2	6.625.000	1	5.000.000	14	46.955.241	216.936.726	LPD	

NO.	KECAMATAN DESA / KELURAHAN	KA- TE- GORI	JUMLAH UKP / PINJAMAN PENYALURAN			SISA PINJAMAN PENYALURAN (PIUTANG LPD)			KRITERIA PIUTANG						PIUTANG YANG TIDAK TERTAGIH		PENYISIHAN		KETERANGAN		
			UKP	Rp.	%	UKP	Rp.	DAPAT DI TAGIH		MENINGGAL		PINDAH		SAMUT PERMANEN		UKP	Rp.	UKP		Rp.	
								UKP	Rp.	UKP	Rp.	UKP	Rp.	UKP	Rp.						UKP
1	2	3	4	5	6	7	8	9 (5-7)	10	11	12	13	14	15	16	17	18	19 (13+15+17)	20 (14+16+18)	21	22
	JUMLAH	8	839	2.600.000.000	782	1.829.943.837	379	770.056.163	29,62%	307	605.740.749	39	97.765.214	32	61.550.200	1	5.000.000	72	164.315.414	770.056.163	
3.	TENGARONG																				
	1 PANJIT	A	131	500.000.000	131	500.000.000	-	-	0,00%	-	-	-	-	-	-	-	-	-	-	-	KSU PANJIT GERECEQ
	2 LOA TEBU	B	115	400.000.000	114	387.237.000	13	12.763.000	3,19%	12	11.015.000	1	1.748.000	-	-	-	1	1.748.000	-	12.763.000	LPD
	3 LOA IPUH	A	191	500.000.000	191	380.281.300	92	119.718.700	23,94%	92	119.718.700	-	-	-	-	-	-	-	-	119.718.700	LPD
	4 SUKARAME	B	101	400.000.000	101	359.086.500	25	40.913.500	10,23%	25	40.913.500	-	-	-	-	-	-	-	-	40.913.500	KSU SAKURA MANDIRI SUKARAME
	5 TIMBAU	A	183	500.000.000	157	356.333.800	76	143.666.200	28,73%	76	143.666.200	-	-	-	-	-	-	-	-	143.666.200	KSU TIMBAU HIDUP SEJAHTERA
	6 MELAYU	A	141	500.000.000	133	334.303.149	67	165.696.851	33,14%	25	61.418.128	8	23.875.012	34	80.403.711	-	-	42	104.278.723	185.696.851	KSU MELAYU SEJAHTERA
	7 MALUHU	B	167	400.000.000	163	271.472.000	86	128.528.000	32,13%	86	128.528.000	-	-	-	-	-	-	-	-	128.528.000	LPD
	8 MANGKURAWANG	A	152	500.000.000	136	234.850.500	113	265.149.500	53,03%	102	240.894.500	5	12.960.000	6	11.295.000	-	-	11	24.255.000	285.149.500	KOPERASI PRODUSEN KUKAR IDAMAN LESTAR
	9 JANAB	B	142	400.000.000	126	213.720.943	97	186.279.157	46,57%	97	186.279.157	-	-	-	-	-	-	-	-	186.279.157	LPD
	10 BUKIT BIRU	B	112	400.000.000	101	191.172.000	86	208.828.000	52,21%	86	208.828.000	-	-	-	-	-	-	-	-	208.828.000	LPD
	11 BARU	A	166	500.000.000	97	144.828.000	142	355.172.000	71,03%	142	355.172.000	-	-	-	-	-	-	-	-	355.172.000	LPD
	12 LOA IPUH DARAT	C	85	300.000.000	74	138.672.100	61	161.327.900	53,78%	61	161.327.900	-	-	-	-	-	-	-	-	161.327.900	LPD
	13 RAPA LAMBUR	C	113	300.000.000	91	55.450.000	110	244.550.000	81,52%	110	244.550.000	-	-	-	-	-	-	-	-	244.550.000	LPD
	JUMLAH	13	1.779	5.600.000.000	1.615	3.567.407.192	968	2.032.592.808	36,30%	914	1.902.311.085	14	38.583.012	40	91.698.711	-	-	54	130.281.723	2.032.592.808	
4.	SEBULU																				
	1 SEBULU ULU	A	116	500.000.000	114	458.224.250	18	43.775.750	8,76%	13	30.475.250	3	9.471.550	2	3.828.950	-	-	5	13.300.500	43.775.750	KSP BEBAYA ETAM SEJAHTERA
	2 BELORO	C	100	300.000.000	100	296.625.000	4	3.375.000	1,13%	2	1.625.000	2	1.750.000	-	-	-	-	2	1.750.000	3.375.000	LPD
	3 SIGHAN	C	115	300.000.000	115	292.864.150	7	7.145.850	2,38%	4	2.895.850	2	1.750.000	1	2.500.000	-	-	3	4.250.000	7.145.850	LPD
	4 SEBULU ILIR	C	92	300.000.000	92	288.730.000	8	11.270.000	3,76%	7	8.395.000	1	2.875.000	-	-	-	-	1	2.875.000	11.270.000	KSP GUNUNG DEDEH SEJAHTERA
	5 SUMBER SARI	C	62	300.000.000	62	285.497.330	8	14.502.670	4,83%	4	7.502.335	2	3.250.000	2	3.750.335	-	-	4	7.000.335	14.502.670	KSP ETAM SEJAHTERA BERSAMA
	6 SEBULU MODEREN	C	120	300.000.000	120	279.794.500	25	20.205.500	6,74%	20	17.074.500	5	3.131.000	-	-	-	-	5	3.131.000	20.205.500	LPD
	7 GRI AGUNG	C	83	300.000.000	83	262.802.000	28	37.198.000	12,40%	23	32.798.000	5	4.400.000	-	-	-	-	5	4.400.000	37.198.000	LPD
	8 SENONI	C	96	300.000.000	92	181.591.000	61	118.409.000	39,47%	51	94.659.000	-	-	-	-	-	-	10	23.750.000	118.409.000	LPD
	9 SANGGULAN	C	75	300.000.000	65	161.021.028	59	138.978.972	46,33%	59	138.978.972	-	-	-	-	-	-	-	-	138.978.972	LPD
	10 TJHRAPAN	C	91	300.000.000	89	55.931.500	91	244.068.500	81,36%	91	244.068.500	-	-	-	-	-	-	-	-	244.068.500	LPD
	11 MANUNGKAL DANYA	C	66	300.000.000	24	47.422.500	66	252.577.500	84,19%	53	190.577.500	-	-	-	-	-	-	13	62.000.000	252.577.500	LPD
	12 LEKIQ RIDAU	C	60	300.000.000	40	25.000.000	60	275.000.000	91,67%	35	159.375.000	8	35.625.000	14	66.875.000	3	13.125.000	25	115.625.000	275.000.000	LPD
	13 SELEFRONG	C	100	300.000.000	-	-	100	300.000.000	100,00%	100	300.000.000	-	-	-	-	-	-	-	-	300.000.000	LPD
	JUMLAH	13	1.176	4.100.000.000	996	2.633.493.258	535	1.466.506.742	35,77%	462	1.228.424.907	28	62.252.550	42	162.704.285	3	13.125.000	73	238.081.835	1.466.506.742	
5.	MUARA KAMAN																				
	1 MUARA KAMAN ULU	A	119	500.000.000	119	419.750.002	37	80.249.998	16,05%	33	70.166.665	2	3.833.333	2	6.250.000	-	-	4	10.083.333	80.249.998	LPD
	2 MUARA KAMAN ILIR	B	75	400.000.000	75	381.872.500	9	18.127.500	4,53%	6	11.762.500	2	5.625.000	1	740.000	-	-	3	6.365.000	18.127.500	LPD
	3 SABINTULUNG	C	88	300.000.000	88	293.261.904	5	6.738.096	2,25%	4	5.880.953	-	-	1	857.143	-	-	1	857.143	6.738.096	LPD

NO.	KECAMATAN DESA / KELURAHAN	KA - TE - GORI	JUMLAH UKP/ PINJAMAN PENYALURAN		SISA PINJAMAN PENYALURAN (PUTANG LPD)		KRITERIA PIUTANG						PUTANG YANG TIDAK TERTAGIH		PENYISIHAN		KETERANGAN					
			UKP	(Rp.000)	UKP	Rp.	%	DAPAT DI TAGIH		MENINGGAL		PINDAH		SAKIT PERMANEN		UKP		Rp.	UKP	Rp.		
								UKP	Rp.	UKP	Rp.	UKP	Rp.	UKP	Rp.						UKP	Rp.
1	2	3	4	5	6	7	8	9 (5-7)	10	11	12	13	14	15	16	17	18	19 (13+15+17)	20 (14+16+18)	21	22	
4	PANCAJAYA	C	80	300.000.000	80	279.063.551	16	20.536.449	6,85%	16	20.536.449	-	-	-	-	-	-	-	-	20.536.449	LPD	
5	BENUA PUHUN	C	65	300.000.000	65	252.154.198	13	47.845.842	15,95%	6	29.550.005	7	18.295.837	-	-	-	-	-	7	18.295.837	47.845.842	LPD
6	SIDO MUKTI	C	60	300.000.000	60	219.374.952	36	80.625.048	26,88%	33	68.125.051	-	-	-	3	12.489.997	-	-	3	12.489.997	80.625.048	LPD
7	BUKIT BERING	C	60	300.000.000	60	192.916.526	39	107.083.474	35,99%	31	82.500.116	7	21.041.689	-	1	3.541.669	-	-	8	24.583.358	107.083.474	LPD
8	RANTAU HEMPANG	C	81	300.000.000	80	181.316.900	52	118.683.100	39,56%	39	86.536.400	7	18.250.900	-	6	13.895.800	-	-	13	32.146.700	118.683.100	LPD
9	LIANG BUAYA	C	100	300.000.000	100	157.875.000	94	142.125.000	47,38%	84	126.125.000	5	7.250.000	-	5	8.750.000	-	-	10	16.000.000	142.125.000	LPD
10	BUNGA JADI	C	60	300.000.000	54	147.868.500	47	152.631.500	50,88%	45	142.710.500	2	9.921.000	-	-	-	-	-	2	9.921.000	152.631.500	LPD
11	LEBAHOK ULAK	C	63	300.000.000	58	56.666.667	63	243.333.333	81,11%	54	212.253.333	3	12.286.250	-	6	18.783.750	-	-	9	31.060.000	243.333.333	LPD
12	TUNJUNGAN	C	93	300.000.000	89	48.775.000	93	251.225.000	83,74%	93	251.225.000	-	-	-	-	-	-	-	-	251.225.000	LPD	
13	PUAN CEPAK	C	60	300.000.000	60	44.000.000	60	256.000.000	85,33%	58	247.460.000	2	8.540.000	-	-	-	-	-	2	8.540.000	256.000.000	LPD
14	KUPANG BARU	C	60	300.000.000	50	31.250.000	60	268.750.000	89,58%	55	246.250.000	2	8.750.000	-	3	13.750.000	-	-	5	22.500.000	268.750.000	LPD
15	TERATAK	C	91	300.000.000	89	28.821.416	91	271.178.584	90,39%	85	251.952.393	1	4.285.714	-	5	14.940.477	-	-	6	19.226.191	271.178.584	LPD
16	SEDULANG	C	62	300.000.000	48	22.166.651	62	277.833.349	92,61%	58	261.206.348	4	16.625.001	-	-	-	-	-	4	16.625.001	277.833.349	LPD
17	MUARA SIRAN	C	100	300.000.000	32	16.125.000	100	283.875.000	94,63%	100	283.875.000	-	-	-	-	-	-	-	-	283.875.000	LPD	
18	MEHAMANG KANIAN	C	100	300.000.000	13	7.875.000	100	292.125.000	97,38%	100	292.125.000	-	-	-	-	-	-	-	-	292.125.000	LPD	
19	MEHAMANG RIERI	C	96	300.000.000	-	-	96	300.000.000	100,00%	96	300.000.000	-	-	-	-	-	-	-	-	300.000.000	LPD	
	JUMLAH	19	1.513	6.000.000.000	1.220	2.781.033.727	1.073	3.218.966.273	53,65%	996	2.990.242.713	44	134.704.724	33	94.018.836	-	-	-	77	228.723.560	3.218.966.273	
6.	TENGGARONG SEBERANG																					
1	PERJUWA	C	86	300.000.000	86	272.315.000	15	27.685.000	9,23%	15	27.685.000	-	-	-	-	-	-	-	-	27.685.000	LPD	
2	TELUK DALAM	C	69	300.000.000	69	248.560.400	34	51.419.600	17,14%	23	35.926.800	5	6.622.200	3	3.414.000	3	5.456.600	11	15.492.800	51.419.600	LPD	

NO.	KECAMATAN DESA / KELURAHAN	KA- TE- GORI	JUMLAH UKP/ PINJAMAN PENYALURAN		SISA PINJAMAN PENYALURAN (PUTANG LPD)		KRITERIA PUTANG						PUTANG YANG TIDAK TERTAGH		PENYISIHAN		KETERANGAN				
			UKP	(Rp.000)	UKP	Rp.	%	DAPAT DI TAGIH		MENINGGAL		PINDAH		SAKIT PERMANEN		UKP		RP.	UKP	RP.	
			4	5	6	7	8	9 (5-7)	10	11	12	13	14	15	16	17		18	19 (13+15+17)	20 (14+16+18)	21
1	2	3	4	5	6	7	8	9 (5-7)	10	11	12	13	14	15	16	17	18	19 (13+15+17)	20 (14+16+18)	21	22
3	LOA PARI	C	103	300.000.000	87	198.500.000	66	101.500.000	33,83%	57	86.000.000	-	9	15.500.000	-	-	-	9	15.500.000	101.500.000	LPD
4	LOA LEPU	C	92	300.000.000	90	177.051.500	66	122.948.500	40,98%	66	122.948.500	-	-	-	-	-	-	-	-	122.948.500	LPD
5	SEPARI	C	65	300.000.000	64	174.755.635	62	125.244.365	41,75%	43	86.282.010	14	30.040.975	5	8.921.380	-	-	19	38.962.355	125.244.365	LPD
6	BUANA JAYA	C	106	300.000.000	87	171.126.200	68	128.873.800	42,96%	68	128.873.800	-	-	-	-	-	-	-	-	128.873.800	LPD
7	EMBALUT	C	106	300.000.000	97	167.455.000	60	132.545.000	44,18%	60	132.545.000	-	-	-	-	-	-	-	-	132.545.000	LPD
8	LOA-LULUNG	C	102	300.000.000	101	161.578.000	102	138.422.000	46,14%	102	138.422.000	-	-	-	-	-	-	-	-	138.422.000	LPD
9	BUKIT RAYA	C	102	300.000.000	97	132.810.000	102	167.190.000	55,73%	91	149.106.000	6	9.334.000	4	6.500.000	1	2.250.000	11	18.084.000	167.190.000	LPD
10	BANGUN REJO	C	134	300.000.000	78	112.004.500	118	187.995.500	62,67%	93	139.625.200	1	250.000	24	48.120.300	-	-	25	48.370.300	187.995.500	LPD
11	BUKIT PERAMAN	C	117	300.000.000	32	75.000.000	86	225.000.000	75,00%	86	225.000.000	-	-	-	-	-	-	-	-	225.000.000	LPD
12	MANUNGAL JAYA	B	218	400.000.000	189	96.763.500	217	303.236.500	75,81%	217	303.236.500	-	-	-	-	-	-	-	-	303.236.500	LPD
13	KERTI BUANA	C	96	300.000.000	94	63.389.600	95	236.610.400	78,87%	80	206.473.400	5	10.173.800	10	19.963.200	-	-	15	30.137.000	236.610.400	LPD
14	KAPANG TUNGGAL	C	81	300.000.000	73	94.961.640	70	205.038.360	68,35%	54	152.288.275	11	34.365.570	3	10.954.515	2	7.430.000	16	52.750.085	205.038.360	LPD
15	SUKA MAJU	C	101	300.000.000	84	52.326.650	98	247.673.350	82,56%	89	222.070.050	6	18.228.300	3	7.375.000	-	-	9	25.603.300	247.673.350	LPD
16	LOA RAYA	C	85	300.000.000	28	47.643.000	81	252.357.000	84,12%	81	252.357.000	-	-	-	-	-	-	-	-	252.357.000	LPD
17	MILANWARMAN	C	74	300.000.000	29	18.790.000	74	281.210.000	93,74%	59	230.965.000	3	9.625.000	12	40.620.000	-	-	15	50.245.000	281.210.000	LPD
18	TANJUNG BATU	C	120	300.000.000	-	-	120	300.000.000	100,00%	120	300.000.000	-	-	-	-	-	-	-	-	300.000.000	LPD
	JUMLAH	18	1.857	5.500.000.000	1.385	2.285.050.625	1.534	3.234.948.375	58,82%	1.404	2.939.804.535	51	118.639.845	73	161.368.395	6	15.136.600	130	295.144.840	3.234.948.375	
<b>C</b>	<b>WILAYAH LULU</b>																				
<b>1.</b>	<b>MUARA MUNTAI</b>																				
1	MUARA MUNTAL ULU	B	80	400.000.000	80	388.497.500	6	11.502.500	2,88%	4	7.802.500	1	590.000	-	-	1	3.110.000	2	3.700.000	11.502.500	LPD
2	MUARA MUNTAL ILR	B	89	400.000.000	89	387.651.000	8	12.349.000	3,09%	7	12.049.000	-	-	1	300.000	-	-	1	300.000	12.349.000	LPD
3	REBAK RINDING	C	60	300.000.000	60	300.000.000	-	-	0,00%	-	-	-	-	-	-	-	-	-	-	-	KSU REBAK RINDING SEJAHTERA
4	JANTUR SELATAN	C	60	300.000.000	60	300.000.000	-	-	0,00%	-	-	-	-	-	-	-	-	-	-	-	KSU CEMERLANG JANTUR SELATAN
5	TJ.BATUK HARAPAN	C	60	300.000.000	60	300.000.000	-	-	0,00%	-	-	-	-	-	-	-	-	-	-	-	LPD
6	JANTUR BARU	C	65	300.000.000	65	298.062.500	1	937.500	0,31%	-	-	-	-	1	937.500	-	-	1	937.500	937.500	KSU JANTUR BARU BAROKAH
7	PULAU HARAPAN	C	80	300.000.000	80	298.950.000	1	1.050.000	0,35%	1	1.050.000	-	-	-	-	-	-	-	-	1.050.000	KSU ELPEDE PULAU HARAPAN
8	JANTUR	C	60	300.000.000	60	297.521.666	4	2.478.304	0,83%	2	290.000	1	128.304	1	2.060.000	-	-	2	2.188.304	2.478.304	KSU BERKAT USAHA MUZDAHIR
9	BATUQ	C	64	300.000.000	61	193.745.000	38	106.255.000	35,42%	29	80.005.000	4	9.800.000	5	16.450.000	-	-	9	26.250.000	106.255.000	LPD
10	KAYU BATU	C	75	300.000.000	71	175.916.400	42	124.083.600	41,36%	30	90.484.300	9	24.099.300	3	9.500.000	-	-	12	33.599.300	124.083.600	LPD
11	PERAN	C	73	300.000.000	58	105.054.000	60	194.946.000	64,98%	41	129.186.000	12	37.310.000	7	28.450.000	-	-	19	65.760.000	194.946.000	LPD
12	MUARA LEKA	C	60	300.000.000	58	98.978.000	60	201.022.000	67,01%	42	137.859.000	17	60.248.000	1	2.915.000	-	-	18	63.163.000	201.022.000	LPD
13	MUARA ALUH	C	10	300.000.000	-	-	10	300.000.000	100,00%	10	300.000.000	-	-	-	-	-	-	-	-	300.000.000	LPD
	JUMLAH	13	836	4.100.000.000	802	3.145.376.666	230	954.623.904	23,28%	166	758.725.800	44	132.175.604	19	60.612.500	1	3.110.000	64	195.898.104	954.623.904	

NO.	KECAMATAN DESA / KELURAHAN	KA- TE- GORI	JUMILAH UKP PINJAMAN PENYALURAN		JML PENERIMAAN KEMBALI DARI UKP PENYALURAN TH 2006		SISA PINJAMAN PENYALURAN (PIUTANG LPD)		DAPAT DI TAGIH		MENINGGAL		PINDAH		SAMIT PERMANEN		PIUTANG YANG TIDAK TERTAGIH		PENYISIHAN RP.	KETERANGAN		
			UNP	(Rp.000)	UNP	Rp.	UNP	Rp.	UNP	Rp.	UNP	Rp.	UNP	Rp.	UNP	Rp.	UNP	Rp.			UNP	Rp.
1	2	3	4	5	6	7	8	9 (5-7)	10	11	12	13	14	15	16	17	18	19 (13+15+17)	20 (14+16+18)	21	22	
<b>2. KOTA BANGUN</b>																						
	1	A	105	500.000.000	106	500.000.000	-	-	0,00%	-	-	-	-	-	-	-	-	-	-	-	-	
	2	B	119	400.000.000	119	355.124.101	32	44.875.899	11,22%	30	42.454.393	2	2.421.506	-	-	-	-	2	2.421.506	44.875.999	KSP ETAM BANGUN SEJAMTERA KSP BERSAMA ETAM SEJAMTERA	
	3	B	80	400.000.000	77	329.793.000	24	70.207.000	17,55%	24	70.207.000	-	-	-	-	-	-	-	-	70.207.000	LPD	
	4	B	116	400.000.000	109	325.253.600	29	74.746.400	18,69%	25	66.221.400	4	8.525.000	-	-	-	-	4	8.525.000	74.746.400	LPD	
	5	C	60	300.000.000	60	296.300.000	3	3.700.000	1,23%	2	1.200.000	1	2.500.000	-	-	-	-	1	2.500.000	3.700.000	LPD	
	6	C	79	300.000.000	78	262.025.000	16	37.975.000	12,66%	16	37.975.000	-	-	-	-	-	-	-	-	37.975.000	LPD	
	7	C	70	300.000.000	60	249.261.350	12	50.738.650	16,91%	8	33.738.650	2	8.000.000	2	9.000.000	-	-	4	17.000.000	50.738.650	LPD	
	8	C	73	300.000.000	70	198.375.000	49	101.625.000	33,88%	49	101.625.000	-	-	-	-	-	-	-	-	101.625.000	LPD	
	9	B	90	400.000.000	89	152.049.450	72	247.950.550	61,99%	72	247.950.550	-	-	-	-	-	-	-	-	247.950.550	LPD	
	10	B	89	400.000.000	57	143.467.000	69	256.533.000	64,13%	63	238.033.000	2	6.500.000	4	12.000.000	-	-	6	18.500.000	256.533.000	LPD	
	11	C	83	300.000.000	83	106.215.200	83	193.784.800	64,59%	83	193.784.800	-	-	-	-	-	-	-	-	193.784.800	LPD	
	12	C	102	300.000.000	62	87.416.668	88	212.583.332	70,86%	88	212.583.332	-	-	-	-	-	-	-	-	212.583.332	LPD	
	13	B	86	400.000.000	79	66.170.000	86	331.830.000	82,96%	73	281.079.000	12	47.506.000	1	3.245.000	-	-	13	50.751.000	331.830.000	LPD	
	14	C	63	300.000.000	60	51.875.000	63	248.125.000	82,71%	51	198.125.000	6	24.750.000	6	24.250.000	-	-	12	49.000.000	248.125.000	LPD	
	15	C	105	300.000.000	64	44.685.667	96	255.314.333	85,10%	96	255.314.333	-	-	-	-	-	-	-	-	255.314.333	LPD	
	16	C	75	300.000.000	31	37.250.000	74	262.750.000	87,58%	63	222.250.000	11	40.500.000	-	-	-	-	11	40.500.000	262.750.000	LPD	
	17	C	56	300.000.000	31	24.875.000	56	275.125.000	91,71%	56	275.125.000	-	-	-	-	-	-	-	-	275.125.000	LPD	
	18	B	172	400.000.000	23	24.247.500	168	375.752.500	93,94%	151	325.602.500	16	47.450.000	1	2.700.000	-	-	17	50.150.000	375.752.500	LPD	
	19	C	112	300.000.000	9	23.137.500	108	276.862.500	92,29%	108	276.862.500	-	-	-	-	-	-	-	-	276.862.500	LPD	
	20	C	104	300.000.000	4	6.375.000	102	293.625.000	97,88%	76	219.125.000	3	9.000.000	23	65.500.000	-	-	26	74.500.000	293.625.000	LPD	
		JUMLAH	20	1.840	6.900.000.000	1.271	3.285.896.036	1.230	3.614.103.964	52,36%	1.134	3.300.256.458	59	197.152.306	37	116.695.000	-	-	96	313.847.506	3.614.103.964	
<b>3. KEMOHAN</b>																						
	1	C	83	300.000.000	82	289.775.000	5	10.225.000	3,41%	3	6.925.000	-	-	1	3.000.000	1	300.000	2	3.300.000	10.225.000	LPD	
	2	C	60	300.000.000	36	46.950.000	60	253.050.000	84,35%	51	218.050.000	6	21.250.000	3	13.750.000	-	-	9	35.000.000	253.050.000	LPD	
	3	B	80	400.000.000	19	22.470.000	80	377.530.000	94,38%	44	204.254.000	22	103.276.000	8	40.000.000	6	30.000.000	36	173.276.000	377.530.000	LPD	
	4	C	69	300.000.000	11	16.180.434	68	283.819.566	94,61%	68	283.819.566	-	-	-	-	-	-	-	-	283.819.566	LPD	
	5	C	60	300.000.000	5	7.000.000	60	293.000.000	97,67%	43	209.750.000	6	28.750.000	8	39.500.000	3	15.000.000	17	83.250.000	293.000.000	LPD	
	6	C	60	300.000.000	3	3.750.000	60	296.250.000	98,75%	55	271.250.000	3	15.000.000	2	10.000.000	-	-	5	25.000.000	296.250.000	LPD	
	7	C	60	300.000.000	-	-	60	300.000.000	100,00%	60	300.000.000	-	-	-	-	-	-	-	-	300.000.000	LPD	
	8	C	100	300.000.000	-	-	100	300.000.000	100,00%	100	300.000.000	-	-	-	-	-	-	-	-	300.000.000	LPD	
		JUMLAH	8	2.500.000.000	156	386.125.434	493	2.113.874.566	84,55%	424	1.794.048.566	37	168.276.000	22	106.250.000	10	45.300.000	69	319.826.000	2.113.874.566		

NO.	KECAMATAN DESA / KELURAHAN	KA - TE - GORI	JUMLAH UKP/ PINJAMAN PENYALURAN		SISA PINJAMAN PENYALURAN (PUTANG LPD)		JML PENERIMAAN KEMBALI DARI UKP PENYALURAN TH 2006		DAPAT DI TAGIH		MEMINGGAL		PINDAH		SAKIT PERMANEN		PUTANG YANG TIDAK TERTAGH		PENYISAHAN RP.	KETERANGAN	
			UKP	(Rp.000)	UKP	Rp.	%	UKP	RP.	UKP	RP.	UKP	RP.	UKP	RP.	UKP	RP.	UKP			RP.
			4	5	6	7	8	9 (5-7)	10	11	12	13	14	15	16	17	18	19 (13+15+17)			20 (14+16+18)
1	2	3	4	5	6	7	8	9 (5-7)	10	11	12	13	14	15	16	17	18	19 (13+15+17)	20 (14+16+18)	21	22
4.	KEBANG JANGGUT																				
1	GENTING TAMAH	C	60	300.000.000	58	260.000.000	14	40.000.000	13,33%	13	38.750.000	1	1.250.000	-	-	-	-	1	1.250.000	40.000.000	KSP GENTA MANDIRI BERSATU
2	KEMBANG JANGGUT	B	80	400.000.000	23	36.700.000	79	363.300.000	90,83%	72	332.050.000	6	27.500.000	1	3.750.000	-	-	7	31.250.000	363.300.000	LPD
3	PERDANA	C	60	300.000.000	27	19.000.000	60	281.000.000	93,67%	53	247.550.000	2	10.000.000	5	23.450.000	-	-	7	33.450.000	281.000.000	LPD
4	PULAU PINANG	C	61	300.000.000	38	15.330.000	61	284.670.000	94,89%	54	254.290.000	3	13.110.000	4	17.270.000	-	-	7	30.380.000	284.670.000	LPD
5	MUJAI	C	60	300.000.000	16	10.000.000	60	290.000.000	96,67%	58	280.000.000	1	5.000.000	1	5.000.000	-	-	2	10.000.000	290.000.000	LPD
6	LOK SAKOH	C	60	300.000.000	-	-	60	300.000.000	100,00%	53	255.000.000	3	15.000.000	4	20.000.000	-	-	7	35.000.000	300.000.000	LPD
7	HAMBAU	C	93	300.000.000	-	-	93	300.000.000	100,00%	70	225.500.000	13	42.000.000	10	32.500.000	-	-	23	74.500.000	300.000.000	LPD
8	KELERAT	C	98	300.000.000	-	-	98	300.000.000	100,00%	93	284.695.000	4	12.244.000	1	3.061.000	-	-	5	15.305.000	300.000.000	LPD
9	LONG BELAH-HALQ	C	64	300.000.000	-	-	64	300.000.000	100,00%	55	260.000.000	6	27.500.000	3	12.500.000	-	-	9	40.000.000	300.000.000	LPD
10	LONG BELAH MODANG	C	60	300.000.000	-	-	60	300.000.000	100,00%	54	270.000.000	4	20.000.000	2	10.000.000	-	-	6	30.000.000	300.000.000	LPD
11	BUKIT LAYANG	C	60	300.000.000	-	-	60	300.000.000	100,00%	55	275.000.000	3	15.000.000	2	10.000.000	-	-	5	25.000.000	300.000.000	LPD
	JUMLAH	11	756	3.400.000.000	162	341.030.000	709	3.058.970.000	89,97%	630	2.732.835.000	46	188.604.000	33	137.531.000	-	-	79	326.135.000	3.058.970.000	
5.	TABANG																				
1	GUJUNG SARI	C	60	300.000.000	57	103.750.000	55	196.250.000	65,42%	48	171.875.000	4	13.125.000	3	11.250.000	-	-	7	24.375.000	196.250.000	LPD
2	SIDOMULYO	B	80	400.000.000	67	91.875.000	78	308.125.000	77,03%	56	221.875.000	7	28.125.000	13	51.875.000	2	6.250.000	22	86.250.000	308.125.000	KSU SIDOMULYO MANDIRI
3	MUARA BELIMAU	C	64	300.000.000	52	70.225.398	54	229.774.602	76,59%	40	170.158.109	1	2.200.000	13	57.412.493	-	-	14	59.612.493	229.774.602	LPD
4	UMAQ DIN	C	60	300.000.000	52	41.905.500	60	258.093.500	86,03%	60	258.093.500	-	-	-	-	-	-	-	-	258.093.500	LPD
5	MUARA RITAN	C	60	300.000.000	33	38.125.000	58	261.875.000	87,29%	43	196.250.000	5	25.000.000	10	40.625.000	-	-	15	65.625.000	261.875.000	LPD
6	MUARA PEDOHON	C	60	300.000.000	19	22.625.000	60	277.375.000	92,46%	58	288.000.000	1	5.000.000	-	-	-	-	1	4.375.000	277.375.000	LPD
7	UMAK BEKUY	C	60	300.000.000	33	20.625.000	60	279.375.000	93,13%	50	232.500.000	6	27.500.000	2	9.375.000	2	10.000.000	10	46.875.000	279.375.000	LPD
8	BILA TALANG	C	78	300.000.000	39	19.542.500	78	280.457.500	93,49%	78	280.457.500	-	-	-	-	-	-	-	-	280.457.500	LPD
9	MUARA SALLING	C	60	300.000.000	27	16.875.000	60	283.125.000	94,38%	48	226.875.000	1	4.375.000	11	51.875.000	-	-	12	56.250.000	283.125.000	LPD
10	UMAQ TUKUNG	C	60	300.000.000	14	16.700.000	60	283.300.000	94,33%	60	283.300.000	-	-	-	-	-	-	-	-	283.300.000	LPD
11	TUNJUNG RITAN	A	100	500.000.000	18	13.761.000	100	486.239.000	97,25%	100	486.239.000	-	-	-	-	-	-	-	-	486.239.000	LPD
12	RITAN BARU	C	60	300.000.000	20	11.360.800	60	288.639.200	96,21%	58	278.743.400	-	-	-	-	-	-	2	9.895.800	288.639.200	LPD
13	MUARA KEBAQ	C	60	300.000.000	2	10.000.000	58	290.000.000	96,67%	44	220.000.000	2	10.000.000	12	60.000.000	-	-	14	70.000.000	290.000.000	LPD
14	LONG LALANG	C	60	300.000.000	-	-	60	300.000.000	100,00%	60	300.000.000	-	-	-	-	-	-	-	-	300.000.000	LPD
15	BULUK SEN	C	60	300.000.000	-	-	60	300.000.000	100,00%	60	300.000.000	-	-	-	-	-	-	-	-	300.000.000	LPD
16	KAMPUNG BARU	C	60	300.000.000	-	-	60	300.000.000	100,00%	60	300.000.000	-	-	-	-	-	-	-	-	300.000.000	LPD
17	TABANG LAMA	C	60	300.000.000	-	-	60	300.000.000	100,00%	54	270.000.000	3	15.000.000	2	10.000.000	1	5.000.000	6	30.000.000	300.000.000	LPD
18	MUARA TIO	C	60	300.000.000	-	-	60	300.000.000	100,00%	41	205.000.000	2	10.000.000	17	85.000.000	-	-	19	95.000.000	300.000.000	LPD
19	MUARA TUBOD	C	60	300.000.000	-	-	60	300.000.000	100,00%	49	245.000.000	5	25.000.000	6	30.000.000	-	-	11	55.000.000	300.000.000	LPD
	JUMLAH	19	1.222	6.000.000.000	433	477.374.198	1.201	5.522.625.802	92,04%	1.067	4.914.367.509	37	165.925.000	91	417.308.293	6	25.625.000	134	608.258.293	5.522.625.802	
6.	MUARA WIS																				

NO.	KECAMATAN DESA / KELURAHAN	KA - TE - GORI	JUMLAH UKP/ PINJAMAN PENYALURAN		JML PENERIMAAN KEMBALI DARI UKP PENYALURAN TH 2006		SISA PINJAMAN PENYALURAN (PUTANG LPD)		KRITERIA PIUTANG						PUTANG YANG TIDAK TERTAGIH		PENYISIHAN		KETERANGAN		
			UKP	(Rp.000)	UKP	Rp.	UKP	Rp.	UKP	Rp.	UKP	RP.	UKP	RP.	UKP	RP.	UKP	RP.			
1	2	3	4	5	6	7	8	9 (5-7)	10	11	12	13	14	15	16	17	18	19 (13+15+17)	20 (14+16+18)	21	22
1	MURAWIS	B	80	400.000.000	78	342.317.500	18	57.682.500	14,42%	17	54.767.500	1	2.915.000	-	-	-	-	1	2.915.000	57.682.500	LPD
2	MELINTANG	C	73	300.000.000	70	189.300.000	62	110.700.000	36,90%	54	94.550.000	6	12.275.000	2	3.975.000	-	-	8	16.150.000	110.700.000	LPD
3	MURANGGELAM	C	60	300.000.000	45	157.817.000	35	142.183.000	47,39%	28	113.850.000	-	-	7	28.333.000	-	-	7	28.333.000	142.183.000	LPD
4	LEBAQ MANTAN	C	100	300.000.000	91	88.230.000	94	211.770.000	70,59%	94	211.770.000	-	-	-	-	-	-	-	-	211.770.000	LPD
5	SEBEMBAN	C	60	300.000.000	52	62.683.000	60	237.317.000	79,11%	60	237.317.000	-	-	-	-	-	-	-	-	237.317.000	LPD
6	LEBAK CILONG	C	60	300.000.000	44	41.875.000	60	258.125.000	86,04%	60	258.125.000	-	-	-	-	-	-	-	-	258.125.000	LPD
7	ENGGEJAM	C	78	300.000.000	-	-	78	300.000.000	100,00%	54	216.000.000	11	45.000.000	12	34.000.000	1	5.000.000	24	84.000.000	300.000.000	LPD
	JUMLAH	7	511	2.200.000.000	380	882.222.500	407	1.317.777.500	59,90%	367	1.186.379.500	18	60.190.000	21	66.208.000	1	5.000.000	40	131.388.000	1.317.777.500	
	TOTAL	226	20.892	76.700.000.000	15.570	35.449.320.339	14.527	41.250.679.461	53,76%	12.965	36.576.247.396	733	2.101.860.191	762	2.395.465.404	67	177.076.270	1.562	4.674.431.865	41.250.679.461	

Tenggarong, 31 Desember 2024  
Plt. Kepala Dinas Koperasi dan UKM  
Kabupaten Kutai Kartanegara  
Ketua Pokja,



**H. THAUFIQ ZULFIAN NOOR, S.Pi., M.A.P**  
NIP. 19740122 200112 1 002



KERTAS KERJA REKONSILIASI ASET DAN KEUANGAN SEMESTER II TAHUN 2024

NAMA SKPD : DINAS KOPERASI DAN USAHA KECIL MENENGAH

No	URAIAN	TANAH	PERALATAN DAN MESIN	GEDUNG DAN BANGUNAN	JARINGAN JALAN DAN IRRIGASI	ASET TETAP LAINNYA	KONSTRUKSI DALAM PENGERRJAAN	JUMLAH
1.	SALDO 31 DESEMBER 2023 MENUFUT NERACA KEUANGAN	780,000,000.00	8,133,077,124.00	6,223,926,135.00	230,659,530.00	3,501,500.00	655,065,677.00	6,034,219,936.00
	SALDO 31 DESEMBER 2023 MENUFUT SIMDA BMD	780,000,000.00	8,133,077,124.00	6,223,926,135.00	230,659,530.00	3,501,500.00	655,065,677.00	6,034,219,936.00
2.	BELANJA MODAL JANUARI S/D 31 DESEMBER 2024		873,241,122.00	453,272,930.00				1,328,514,022.00
3.	BELANJA BLUD JANUARI S/D 31 DESEMBER 2024							
4.	.....							
	<b>MUTASI TAMBAH</b>							
1	Koreksi Saldo Tahun 2023 Belum Diakomodir pada LKPD (Menambah)							
2	Hibah / Pencapaian Aset dari Pemerintah Pusat / Pihak Lain							
3	Pengadaan BMD yang Dianggarkan dalam Belanja Barang dan Jasa							
4	Pengadaan BMD yang Dianggarkan dalam Belanja Barang dan Jasa Dibawah Tahun 2024							
5	Barang Temuan Baru (Murni Tahun 2024)							
6	Pengakuan Hutang Tahun Berjalan							
7	Mutasi Masuk dari OPD Lain							
8	Rekonsifikasi dari Aset Lainnya							
	a   Barang Rusak Berat							
	b   Barang Hilang							
	c   Aset Tak Berwujud							
	d   Aset P3D							
	e   Aset PDAM / Tising Parcang							
	f   Aset Dikerjasamakan							
9	Rekonsifikasi dari Aset Ekstra Kompatibel							
	a   Aset Dibawah Kapitalisasi Aset Tetap							
	b   Aset Dibawah Kapitalisasi Rusak Berat							
	c   Aset Dibawah Kapitalisasi P3C							
10	Rekonsifikasi dari Aset Berrnasal Hasil Inventarisasi/Sensus EMD Tahun 2012/2013							
	a   Barang Dalam Fenelus ran Hasil Inventarisasi dan Sensus 2012/2013							
	b   Barang Hilang Hasil Inventarisasi dan Sensus 2012/2013							
	c   Barang Diserahkan ke Masyarakat Tanpa BA Hasil Inventarisasi dan Sensus 2012/2013							
11	Rekonsifikasi Antar Aset Tetap (KIE)							
	a   antar KIE A - KIB B							
	b   antar KIE A - KIB C							
	c   antar KIE A - KIB D							
	d   antar KIE A - KIB E							
	e   antar KIE A - KIB F							
	f   antar KIE B - KIB C							
	g   antar KIE B - KIB D							











PEMERINTAH KABUPATEN KUTAI KARTANEGARA  
**DINAS KOPERASI DAN USAHA KECIL MENENGAH**

Jalan Danau Aji No.99 RT. 33 Kel. Melayu 75512 Telp. (0541) 661281 , Fax. (0541) 661281

**T E N G G A R O N G**

Website : <https://diskopukm@mail.kukarkab.go.id>

Email : [diskopukm@mail.kukarkab.go.id](mailto:diskopukm@mail.kukarkab.go.id)

**SURAT PERNYATAAN**

Yang bertanda tangan di bawah ini:

Nama : **H. Thaufiq Zulfian Noor, S.Pi, M.A.P**  
NIP : 19740122 200112 1 002  
Jabatan : Plt. Kepala Dinas  
Instansi : Dinas Koperasi dan UKM Kabupaten Kutai Kartanegara.

Menyatakan bahwa **Belum Pernah** menerima dropping barang dengan kategori aset tetap dari Pemerintah Pusat atau Provinsi selama tahun 2024, dan tidak dicatat dalam laporan keuangan Tahun 2024;

Demikian Surat pernyataan ini saya buat untuk dapat dipergunakan sebagaimana mana mestinya, dan apabila terdapat kekeliruan saya bersedia untuk memperbaikinya.

Tenggarong, 31 Desember 2024

Yang membuat pernyataan,



**H. Thaufiq Zulfian Noor, S.Pi, M.A.P**

Pembina Tingkat I – IV/b  
NIP. 19740122 200112 1 002



PEMERINTAH KABUPATEN KUTAI KARTANEGARA  
**DINAS KOPERASI DAN USAHA KECIL MENENGAH**  
Tenggarong

Jalan Danau Aji No.99 RT. 33 Kel. Melayu 75512 Telp. (0541) 661281 , Fax. (0541) 661281

Website : <https://diskopukm@mail.kukarkab.go.id>

Email : [diskopukm@mail.kukarkab.go.id](mailto:diskopukm@mail.kukarkab.go.id)

SURAT PERNYATAAN

Yang bertanda tangan di bawah ini:

Nama : **H. Thaufiq Zulfian Noor, S.Pi, M.A.P**  
NIP : 19740122 200112 1 002  
Jabatan : Plt. Kepala Dinas  
Instansi : Dinas Koperasi dan UKM Kabupaten Kutai Kartanegara.

Menyatakan memang benar bahwa masih terdapat barang milik daerah kondisi rusak berat yang belum dimusnahkan selama tahun 2024 (daftar terlampir).

Demikian Surat pernyataan ini saya buat untuk dapat dipergunakan sebagaimana mana mestinya, dan apabila terdapat kekeliruan saya bersedia untuk memperbaikinya.

Tenggarong, 31 Desember 2024

Yang membuat pernyataan,



**H. Thaufiq Zulfian Noor, S.Pi, M.A.P**

Pembina Tingkat I – IV/b

NIP. 19740122 200112 1 002



PEMERINTAH KABUPATEN KUTAI KARTANEGARA  
**DINAS KOPERASI DAN USAHA KECIL MENENGAH**

Jalan Danau Aji No.99 RT. 33 Kel. Melayu 75512 Telp. (0541) 661281 , Fax. (0541) 661281

**TENGGARONG**

Website : <https://diskopukm@mail.kukarkab.go.id>

Email : [diskopukm@mail.kukarkab.go.id](mailto:diskopukm@mail.kukarkab.go.id)

**SURAT PERNYATAAN**

Yang bertanda tangan di bawah ini:

Nama : H. Thaufiq Zulfian Noor, S.Pi, M.A.P  
NIP : 19740122 200112 1 002  
Jabatan : Plt. Kepala Dinas  
Instansi : Dinas Koperasi dan UKM Kabupaten Kutai Kartanegara.

Menyatakan tidak terdapat pemeliharaan/renovasi atas aset tetap (berupa Gedung dan Bangunan, Jalan, Irigasi dan Jaringan) yang bukan milik Pemda.

Demikian Surat pernyataan ini saya buat untuk dapat dipergunakan sebagaimana mana mestinya, dan apabila terdapat kekeliruan saya bersedia untuk memperbaikinya.

Tenggarong, 31 Desember 2024

Yang membuat pernyataan,

  
**H. Thaufiq Zulfian Noor, S.Pi, M.A.P**  
Pembina Tingkat I – IV/b  
NIP. 19740122 200112 1 002



PEMERINTAH KABUPATEN KUTAI KARTANEGARA  
**DINAS KOPERASI DAN USAHA KECIL MENENGAH**  
Jalan Danau Aji No.99 RT. 33 Kel. Melayu 75512 Telp. (0541) 661281 , Fax. (0541) 661281  
**T E N G G A R O N G**

Website : <https://diskopukm@mail.kukarkab.go.id>

Email : [diskopukm@mail.kukarkab.go.id](mailto:diskopukm@mail.kukarkab.go.id)

**SURAT PERNYATAAN**

Yang bertanda tangan di bawah ini :

Nama : **H. Thaufiq Zulfian Noor, S.Pi, M.A.P**  
NIP : 19740122 200112 1 002  
Jabatan : Plt. Kepala Dinas  
Instansi : Dinas Koperasi dan UKM Kabupaten Kutai Kartanegara.

Dengan ini Menyatakan bahwa **Tidak ada** barang yang diserahkan untuk masyarakat yang sampai akhir tahun pelaporan belum diserahkan ke Masyarakat atau sudah diserahkan tapi belum dibuatkan BAST/NPHD.

Demikian Surat pernyataan ini kami buat untuk dapat dipergunakan sebagaimana mana mestinya, dan apabila terdapat kekeliruan saya bersedia untuk memperbaikinya.

Tenggarong, 31 Desember 2024

Yang membuat pernyataan,

  
**H. Thaufiq Zulfian Noor, S.Pi, M.A.P**  
Pembina Tingkat I – IV/b  
NIP. 19740122 200112 1 002

PEMERINTAH KABUPATEN KUTAI KARTANEGARA  
BELANJA MODAL TA. 2024

Provinsi : PROVINSI KALIMANTAN TIMUR  
Kab./Kota : PEMERINTAH KABUPATEN KUTAI KARTANEGARA  
Bidang : Bidang Perindustrian  
Unit Organisasi : DINAS KOPERASI DAN USAHA KECIL MENENGAH  
Sub Unit Organisasi : DINAS KOPERASI DAN USAHA KECIL MENENGAH  
U P B : DINAS KOPERASI DAN USAHA KECIL MENENGAH

Urut	NOMOR		SPESIFIKASI BARANG		No. Sertifikat No. Pabrik No. Chasis No. Mesin	Bahan	Asal/Cara Perolehan Barang	Tahun Pembelian	Ukuran Barang/ Konstruksi (P, S, D)	Satuan	Keadaan Barang (B/KB/RB)	JUMLAH		Keterangan
	Kode Barang	Register	Nama / Jenis Barang	Merk/ Type								Barang	Harga	
1	1.3.2.02.001.001.003	000005	Station Wagon	Mitsubishi Xpander 1.5 L / Ultimate - L 4x2 A/T	MK2NCLTATRJ00542 44A91KCM9338	Besi Dan Fiber	Pembelian	2024	1499	11	Baik	13	331,410,000	15
2	1.3.2.05.002.001.002	000002 s/d 000004	Meja Kerja Kayu	Casertini / -	-	Particle Board & Lapisan Melamine	Pembelian	2024	120 X 60 x 75 cm		Baik	3	7,530,000	
3	1.3.2.05.002.001.030	000042	Kursi Rapat	ICHIKO 1 / Hydraulic	-	Plastik, Busa dan Polyester	Pembelian	2024	49 cm x 49 cm x 103- 113 cm		Baik	1	2,085,000	
4	1.3.2.05.002.001.030	000043	Kursi Rapat	ICHIKO 2 / Hydraulic	-	Plastik, Busa dan Polyester	Pembelian	2024	49 cm x 49 cm x 103- 113 cm		Baik	1	2,085,000	
5	1.3.2.05.002.001.030	000044	Kursi Rapat	ICHIKO 3 / Hydraulic	-	Plastik, Busa dan Polyester	Pembelian	2024	49 cm x 49 cm x 103- 113 cm		Baik	1	2,085,000	
6	1.3.2.05.002.001.030	000045	Kursi Rapat	ICHIKO 4 / Hydraulic	-	Plastik, Busa dan Polyester	Pembelian	2024	49 cm x 49 cm x 103- 113 cm		Baik	1	2,085,000	
7	1.3.2.05.002.001.030	000046	Kursi Rapat	ICHIKO 5 / Hydraulic	-	Plastik, Busa dan Polyester	Pembelian	2024	49 cm x 49 cm x 103- 113 cm		Baik	1	2,085,000	
8	1.3.2.05.002.001.030	000047	Kursi Rapat	ICHIKO 6 / Hydraulic	-	Plastik, Busa dan Polyester	Pembelian	2024	49 cm x 49 cm x 103- 113 cm		Baik	1	2,085,000	
9	1.3.2.05.002.001.030	000048	Kursi Rapat	ICHIKO 7 / Hydraulic	-	Plastik, Busa dan Polyester	Pembelian	2024	49 cm x 49 cm x 103- 113 cm		Baik	1	2,085,000	
10	1.3.2.05.002.001.030	000049	Kursi Rapat	ICHIKO 8 / Hydraulic	-	Plastik, Busa dan Polyester	Pembelian	2024	49 cm x 49 cm x 103- 113 cm		Baik	1	2,085,000	
11	1.3.2.05.002.001.030	000050	Kursi Rapat	ICHIKO 9 / Hydraulic	-	Plastik, Busa dan Polyester	Pembelian	2024	49 cm x 49 cm x 103- 113 cm		Baik	1	2,085,000	
12	1.3.2.05.002.001.030	000051	Kursi Rapat	ICHIKO 10 / Hydraulic	-	Plastik, Busa dan Polyester	Pembelian	2024	49 cm x 49 cm x 103- 113 cm		Baik	1	2,085,000	
13	1.3.2.05.002.001.030	000052	Kursi Rapat	ICHIKO 11 / Hydraulic	-	Plastik, Busa dan Polyester	Pembelian	2024	49 cm x 49 cm x 103- 113 cm		Baik	1	2,085,000	
14	1.3.2.05.002.001.030	000053	Kursi Rapat	ICHIKO 12 / Hydraulic	-	Plastik, Busa dan Polyester	Pembelian	2024	49 cm x 49 cm x 103- 113 cm		Baik	1	2,085,000	
15	1.3.2.05.002.001.030	000054	Kursi Rapat	ICHIKO 13 / Hydraulic	-	Plastik, Busa dan Polyester	Pembelian	2024	49 cm x 49 cm x 103- 113 cm		Baik	1	2,085,000	
16	1.3.2.05.002.001.030	000055	Kursi Rapat	ICHIKO 14 / Hydraulic	-	Plastik, Busa dan Polyester	Pembelian	2024	49 cm x 49 cm x 103- 113 cm		Baik	1	2,085,000	
17	1.3.2.05.002.001.030	000056	Kursi Rapat	ICHIKO 15 / Hydraulic	-	Plastik, Busa dan Polyester	Pembelian	2024	49 cm x 49 cm x 103- 113 cm		Baik	1	2,085,000	
18	1.3.2.05.002.001.030	000057	Kursi Rapat	ICHIKO 16 / Hydraulic	-	Plastik, Busa dan Polyester	Pembelian	2024	49 cm x 49 cm x 103- 113 cm		Baik	1	2,085,000	
19	1.3.2.05.002.001.030	000058	Kursi Rapat	ICHIKO 17 / Hydraulic	-	Plastik, Busa dan Polyester	Pembelian	2024	49 cm x 49 cm x 103- 113 cm		Baik	1	2,085,000	
20	1.3.2.05.002.001.030	000059	Kursi Rapat	ICHIKO 18 / Hydraulic	-	Plastik, Busa dan Polyester	Pembelian	2024	49 cm x 49 cm x 103- 113 cm		Baik	1	2,085,000	
21	1.3.2.05.002.001.030	000060	Kursi Rapat	ICHIKO 19 / Hydraulic	-	Plastik, Busa dan Polyester	Pembelian	2024	49 cm x 49 cm x 103- 113 cm		Baik	1	2,085,000	
22	1.3.2.05.002.001.030	000061	Kursi Rapat	ICHIKO 20 / Hydraulic	-	Plastik, Busa dan Polyester	Pembelian	2024	49 cm x 49 cm x 103- 113 cm		Baik	1	2,085,000	

23	1.3.2.05.002.001.030	000062	Kursi Rapat	ICHIKO 21 / Hydraulic	-	Plastik, Busa dan Polyester	Pembelian	2024	49 cm x 49 cm x 103-113 cm	Baik	1	2,085,000
24	1.3.2.05.002.001.030	000063	Kursi Rapat	ICHIKO 22 / Hydraulic	-	Plastik, Busa dan Polyester	Pembelian	2024	49 cm x 49 cm x 103-113 cm	Baik	1	2,085,000
25	1.3.2.05.002.001.030	000064	Kursi Rapat	ICHIKO 23 / Hydraulic	-	Plastik, Busa dan Polyester	Pembelian	2024	49 cm x 49 cm x 103-113 cm	Baik	1	2,085,000
26	1.3.2.05.002.001.030	000065	Kursi Rapat	ICHIKO 24 / Hydraulic	-	Plastik, Busa dan Polyester	Pembelian	2024	49 cm x 49 cm x 103-113 cm	Baik	1	2,085,000
27	1.3.2.05.002.001.030	000066	Kursi Rapat	ICHIKO 25 / Hydraulic	-	Plastik, Busa dan Polyester	Pembelian	2024	49 cm x 49 cm x 103-113 cm	Baik	1	2,085,000
28	1.3.2.05.002.001.030	000067	Kursi Rapat	ICHIKO 26 / Hydraulic	-	Plastik, Busa dan Polyester	Pembelian	2024	49 cm x 49 cm x 103-113 cm	Baik	1	2,085,000
29	1.3.2.05.002.006.018	000020	Unit Power Supply	APC / Lead-acid battery	9B2346A47406	Besi dan Fiber	Pembelian	2024		Baik	1	3,400,000
30	1.3.2.05.002.006.018	000021	Unit Power Supply	APC / Lead-acid battery	9B2346A47405	Besi dan Fiber	Pembelian	2024		Baik	1	3,400,000
31	1.3.2.05.002.006.018	000022	Unit Power Supply	APC / Lead-acid battery	9B2346A47411	Besi dan Fiber	Pembelian	2024		Baik	1	3,400,000
32	1.3.2.05.002.006.018	000023	Unit Power Supply	APC / Lead-acid battery	9B2346A47412	Besi dan Fiber	Pembelian	2024		Baik	1	3,400,000
33	1.3.2.05.002.006.018	000024	Unit Power Supply	APC / Lead-acid battery	9B2135A28049	Besi dan Fiber	Pembelian	2024		Baik	1	3,400,000
34	1.3.2.05.002.006.018	000025	Unit Power Supply	APC / Lead-acid battery	9B2135A28041	Besi dan Fiber	Pembelian	2024		Baik	1	3,400,000
35	1.3.2.05.002.006.018	000026	Unit Power Supply	APC / Lead-acid battery	9B2135A28064	Besi dan Fiber	Pembelian	2024		Baik	1	3,400,000
36	1.3.2.05.002.006.018	000027	Unit Power Supply	APC / Lead-acid battery	9B2346A47496	Besi dan Fiber	Pembelian	2024		Baik	1	3,400,000
37	1.3.2.05.002.006.018	000028	Unit Power Supply	APC / Lead-acid battery	9B2346A47490	Besi dan Fiber	Pembelian	2024		Baik	1	3,400,000
38	1.3.2.05.002.006.018	000029	Unit Power Supply	APC / Lead-acid battery	9B2346A47489	Besi dan Fiber	Pembelian	2024		Baik	1	3,400,000
39	1.3.2.05.003.001.009	000008	Meja Kerja Pejabat lain-lain	YAMANAKA 1 / 1 Biro 4 laci dan 1 loker	-	Kayu dan Pelapis Pvc	Pembelian	2024		Baik	1	1,635,000
40	1.3.2.05.003.001.009	000009	Meja Kerja Pejabat lain-lain	YAMANAKA 2 / 1 Biro 4 laci dan 1 loker	-	Kayu dan Pelapis Pvc	Pembelian	2024		Baik	1	1,635,000
41	1.3.2.05.003.001.009	000010	Meja Kerja Pejabat lain-lain	YAMANAKA 3 / 1 Biro 4 laci dan 1 loker	-	Kayu dan Pelapis Pvc	Pembelian	2024		Baik	1	1,635,000
42	1.3.2.05.003.001.009	000011	Meja Kerja Pejabat lain-lain	YAMANAKA 4 / 1 Biro 4 laci dan 1 loker	-	Kayu dan Pelapis Pvc	Pembelian	2024		Baik	1	1,635,000
43	1.3.2.05.003.001.009	000012	Meja Kerja Pejabat lain-lain	YAMANAKA 5 / 1 Biro 4 laci dan 1 loker	-	Kayu dan Pelapis Pvc	Pembelian	2024		Baik	1	1,635,000
44	1.3.2.05.003.001.009	000013	Meja Kerja Pejabat lain-lain	YAMANAKA 6 / 1 Biro 4 laci dan 1 loker	-	Kayu dan Pelapis Pvc	Pembelian	2024		Baik	1	1,635,000
45	1.3.2.05.003.001.009	000014	Meja Kerja Pejabat lain-lain	YAMANAKA 7 / 1 Biro 4 laci dan 1 loker	-	Kayu dan Pelapis Pvc	Pembelian	2024		Baik	1	1,635,000
46	1.3.2.05.003.001.009	000015	Meja Kerja Pejabat lain-lain	YAMANAKA 8 / 1 Biro 4 laci dan 1 loker	-	Kayu dan Pelapis Pvc	Pembelian	2024		Baik	1	1,635,000
47	1.3.2.05.003.001.009	000016	Meja Kerja Pejabat lain-lain	YAMANAKA 9 / 1 Biro 4 laci dan 1 loker	-	Kayu dan Pelapis Pvc	Pembelian	2024		Baik	1	1,635,000
48	1.3.2.05.003.001.009	000017	Meja Kerja Pejabat lain-lain	YAMANAKA 10 / 1 Biro 4 laci dan 1 loker	-	Kayu dan Pelapis Pvc	Pembelian	2024		Baik	1	1,635,000
49	1.3.2.05.003.001.009	000018	Meja Kerja Pejabat lain-lain	YAMANAKA 11 / 1 Biro 4 laci dan 1 loker	-	Kayu dan Pelapis Pvc	Pembelian	2024		Baik	1	1,635,000
50	1.3.2.05.003.001.009	000019	Meja Kerja Pejabat lain-lain	YAMANAKA 12 / 1 Biro 4 laci dan 1 loker	-	Kayu dan Pelapis Pvc	Pembelian	2024		Baik	1	1,635,000
51	1.3.2.05.003.001.009	000020	Meja Kerja Pejabat lain-lain	YAMANAKA 13 / 1 Biro 4 laci dan 1 loker	-	Kayu dan Pelapis Pvc	Pembelian	2024		Baik	1	1,635,000
52	1.3.2.05.003.001.009	000021	Meja Kerja Pejabat lain-lain	YAMANAKA 14 / 1 Biro 4 laci dan 1 loker	-	Kayu dan Pelapis Pvc	Pembelian	2024		Baik	1	1,635,000
53	1.3.2.05.003.001.009	000022	Meja Kerja Pejabat lain-lain	YAMANAKA 15 / 1 Biro 4 laci dan 1 loker	-	Kayu dan Pelapis Pvc	Pembelian	2024		Baik	1	1,635,000
54	1.3.2.05.003.001.009	000023	Meja Kerja Pejabat lain-lain	YAMANAKA 16 / 1 Biro 4 laci dan 1 loker	-	Kayu dan Pelapis Pvc	Pembelian	2024		Baik	1	1,635,000
55	1.3.2.05.003.001.009	000024	Meja Kerja Pejabat lain-lain	YAMANAKA 17 / 1 Biro 4 laci dan 1 loker	-	Kayu dan Pelapis Pvc	Pembelian	2024		Baik	1	1,635,000
56	1.3.2.05.003.001.009	000025	Meja Kerja Pejabat lain-lain	YAMANAKA 18 / 1 Biro 4 laci dan 1 loker	-	Kayu dan Pelapis Pvc	Pembelian	2024		Baik	1	1,635,000
57	1.3.2.05.003.001.009	000026	Meja Kerja Pejabat lain-lain	YAMANAKA 19 / 1 Biro 4 laci dan 1 loker	-	Kayu dan Pelapis Pvc	Pembelian	2024		Baik	1	1,635,000

58	1.3.2.05.003.001.009	000027	Meja Kerja Pejabat lain-lain	YAMANAKA 20 / 1 Biro 4 laci dan 1 loker	-	Kayu dan Pelapis Pvc	Pembelian	2024		Baik	1	1,635,000
59	1.3.2.05.003.001.009	000028	Meja Kerja Pejabat lain-lain	YAMANAKA 21 / 1 Biro 4 laci dan 1 loker	-	Kayu dan Pelapis Pvc	Pembelian	2024		Baik	1	1,635,000
60	1.3.2.05.003.001.009	000029	Meja Kerja Pejabat lain-lain	YAMANAKA 22 / 1 Biro 4 laci dan 1 loker	-	Kayu dan Pelapis Pvc	Pembelian	2024		Baik	1	1,635,000
61	1.3.2.05.003.001.009	000030	Meja Kerja Pejabat lain-lain	YAMANAKA 23 / 1 Biro 4 laci dan 1 loker	-	Kayu dan Pelapis Pvc	Pembelian	2024		Baik	1	1,635,000
62	1.3.2.05.003.001.009	000031	Meja Kerja Pejabat lain-lain	YAMANAKA 24 / 1 Biro 4 laci dan 1 loker	-	Kayu dan Pelapis Pvc	Pembelian	2024		Baik	1	1,635,000
63	1.3.2.05.003.003.008	000001 s/d 000003	Kursi Kerja Pegawai Non Struktural	Front / Hidrolik	-	Fiber, Plastik, Busa dan Kain Jaring	Pembelian	2024	T x P x L (120 x 47 x 45)	Baik	3	11,556,000
64	1.3.2.05.003.003.009	000030	Kursi Kerja Pejabat lainnya	SAVELLO 1 / Hydrolic	-	Kayu, Kulit dan Busa	Pembelian	2024		Baik	1	3,885,000
65	1.3.2.05.003.003.009	000031	Kursi Kerja Pejabat lainnya	SAVELLO 2 / Hydrolic	-	Kayu, Kulit dan Busa	Pembelian	2024		Baik	1	3,885,000
66	1.3.2.05.003.003.009	000032	Kursi Kerja Pejabat lainnya	SAVELLO 3 / Hydrolic	-	Kayu, Kulit dan Busa	Pembelian	2024		Baik	1	3,885,000
67	1.3.2.05.003.003.009	000033	Kursi Kerja Pejabat lainnya	SAVELLO 4 / Hydrolic	-	Kayu, Kulit dan Busa	Pembelian	2024		Baik	1	3,885,000
68	1.3.2.05.003.003.009	000034	Kursi Kerja Pejabat lainnya	SAVELLO 5 / Hydrolic	-	Kayu, Kulit dan Busa	Pembelian	2024		Baik	1	3,885,000
69	1.3.2.05.003.003.009	000035	Kursi Kerja Pejabat lainnya	SAVELLO 6 / Hydrolic	-	Kayu, Kulit dan Busa	Pembelian	2024		Baik	1	3,885,000
70	1.3.2.05.003.003.009	000036	Kursi Kerja Pejabat lainnya	SAVELLO 7 / Hydrolic	-	Kayu, Kulit dan Busa	Pembelian	2024		Baik	1	3,885,000
71	1.3.2.05.003.003.009	000037	Kursi Kerja Pejabat lainnya	SAVELLO 8 / Hydrolic	-	Kayu, Kulit dan Busa	Pembelian	2024		Baik	1	3,885,000
72	1.3.2.05.003.003.009	000038	Kursi Kerja Pejabat lainnya	SAVELLO 9 / Hydrolic	-	Kayu, Kulit dan Busa	Pembelian	2024		Baik	1	3,885,000
73	1.3.2.05.003.003.009	000039	Kursi Kerja Pejabat lainnya	SAVELLO 10 / Hydrolic	-	Kayu, Kulit dan Busa	Pembelian	2024		Baik	1	3,885,000
74	1.3.2.05.003.003.009	000040	Kursi Kerja Pejabat lainnya	SAVELLO 11 / Hydrolic	-	Kayu, Kulit dan Busa	Pembelian	2024		Baik	1	3,885,000
75	1.3.2.05.003.003.009	000041	Kursi Kerja Pejabat lainnya	SAVELLO 12 / Hydrolic	-	Kayu, Kulit dan Busa	Pembelian	2024		Baik	1	3,885,000
76	1.3.2.05.003.003.009	000042	Kursi Kerja Pejabat lainnya	SAVELLO 13 / Hydrolic	-	Kayu, Kulit dan Busa	Pembelian	2024		Baik	1	3,885,000
77	1.3.2.05.003.003.009	000043	Kursi Kerja Pejabat lainnya	SAVELLO 14 / Hydrolic	-	Kayu, Kulit dan Busa	Pembelian	2024		Baik	1	3,885,000
78	1.3.2.05.003.003.009	000044	Kursi Kerja Pejabat lainnya	SAVELLO 15 / Hydrolic	-	Kayu, Kulit dan Busa	Pembelian	2024		Baik	1	3,885,000
79	1.3.2.05.003.003.009	000045	Kursi Kerja Pejabat lainnya	SAVELLO 16 / Hydrolic	-	Kayu, Kulit dan Busa	Pembelian	2024		Baik	1	3,885,000
80	1.3.2.05.003.003.009	000046	Kursi Kerja Pejabat lainnya	SAVELLO 17 / Hydrolic	-	Kayu, Kulit dan Busa	Pembelian	2024		Baik	1	3,885,000
81	1.3.2.05.003.003.009	000047	Kursi Kerja Pejabat lainnya	SAVELLO 18 / Hydrolic	-	Kayu, Kulit dan Busa	Pembelian	2024		Baik	1	3,885,000
82	1.3.2.05.003.003.009	000048	Kursi Kerja Pejabat lainnya	SAVELLO 19 / Hydrolic	-	Kayu, Kulit dan Busa	Pembelian	2024		Baik	1	3,885,000
83	1.3.2.05.003.003.009	000049	Kursi Kerja Pejabat lainnya	SAVELLO 20 / Hydrolic	-	Kayu, Kulit dan Busa	Pembelian	2024		Baik	1	3,885,000
84	1.3.2.05.003.003.009	000050	Kursi Kerja Pejabat lainnya	SAVELLO 21 / Hydrolic	-	Kayu, Kulit dan Busa	Pembelian	2024		Baik	1	3,885,000
85	1.3.2.05.003.003.009	000051	Kursi Kerja Pejabat lainnya	SAVELLO 22 / Hydrolic	-	Kayu, Kulit dan Busa	Pembelian	2024		Baik	1	3,885,000
86	1.3.2.05.003.003.009	000052	Kursi Kerja Pejabat lainnya	SAVELLO 23 / Hydrolic	-	Kayu, Kulit dan Busa	Pembelian	2024		Baik	1	3,885,000
87	1.3.2.05.003.003.009	000053	Kursi Kerja Pejabat lainnya	SAVELLO 24 / Hydrolic	-	Kayu, Kulit dan Busa	Pembelian	2024		Baik	1	3,885,000
88	1.3.2.05.003.003.009	000054	Kursi Kerja Pejabat lainnya	SAVELLO 25 / Hydrolic	-	Kayu, Kulit dan Busa	Pembelian	2024		Baik	1	3,885,000
89	1.3.2.10.001.002.001	000093	P.C Unit	HP AIO / All In One	8CC42411JS	Fiber dan Plastik	Pembelian	2024	23.8 "	Baik	1	21,199,852
90	1.3.2.10.001.002.001	000094	P.C Unit	HP AIO / All In One	8CC4211MH	Fiber dan Plastik	Pembelian	2024	23.8 "	Baik	1	21,199,852
91	1.3.2.10.001.002.001	000095	P.C Unit	HP AIO / All In One	8CC45411JS	Fiber dan Plastik	Pembelian	2024	23.8 "	Baik	1	21,199,852
92	1.3.2.10.001.002.001	000096	P.C Unit	HP AIO / All In One	8CC42411KX	Fiber dan Plastik	Pembelian	2024	23.8 "	Baik	1	21,199,852
93	1.3.2.10.001.002.001	000097	P.C Unit	HP AIO / All In One	8CC42411KQ	Fiber dan Plastik	Pembelian	2024	23.8 "	Baik	1	21,199,852
94	1.3.2.10.001.002.001	000098	P.C Unit	HP AIO / All In One	8CC42411M6	Fiber dan Plastik	Pembelian	2024	23.8 "	Baik	1	21,199,852
95	1.3.2.10.002.002.009	000003	Scanner (Peralatan Mini Komputer)	Epson WorkForce / DS - 530 II	X8Q7011307	Besi dan Fiber	Pembelian	2024		Baik	1	11,500,000
96	1.3.2.10.002.002.009	000004	Scanner (Peralatan Mini Komputer)	Epson WorkForce / DS - 530 II	X8Q7010253	Besi dan Fiber	Pembelian	2024		Baik	1	11,500,000
97	1.3.2.10.002.002.009	000005	Scanner (Peralatan Mini Komputer)	Epson WorkForce / DS - 530 II	X8Q7011295	Besi dan Fiber	Pembelian	2024		Baik	1	11,500,000
98	1.3.2.10.002.002.009	000006	Scanner (Peralatan Mini Komputer)	Epson WorkForce / DS - 530 II	X8Q7011313	Besi dan Fiber	Pembelian	2024		Baik	1	11,500,000
99	1.3.2.10.002.002.009	000007	Scanner (Peralatan Mini Komputer)	Epson WorkForce / DS - 530 II	X8Q7010266	Besi dan Fiber	Pembelian	2024		Baik	1	11,500,000
100	1.3.2.10.002.003.003	000125	Printer (Peralatan Personal Komputer)	Epson LQ - 2190 / Dot Matrix	MK4Y203869	Besi dan Fiber	Pembelian	2024		Baik	1	11,500,000
101	1.3.2.10.002.003.003	000126	Printer (Peralatan Personal Komputer)	Epson LQ - 2190 / Dot Matrix	MK4Y204192	Besi dan Fiber	Pembelian	2024		Baik	1	11,500,000
102	1.3.2.10.002.003.003	000127	Printer (Peralatan Personal Komputer)	Epson LQ - 2190 / Dot Matrix	MK4Y204186	Besi dan Fiber	Pembelian	2024		Baik	1	11,500,000
103	1.3.2.10.002.003.003	000128	Printer (Peralatan Personal Komputer)	Epson LQ - 2190 / Dot Matrix	MK4Y203868	Besi dan Fiber	Pembelian	2024		Baik	1	11,500,000

Harga Satuan : 3.852.000,00

104	1.3.2.10.002.003.003	000129	Printer (Peralatan Personal Komputer)	Epson LQ - 2190 / Dot Matrix	MK4Y203891	Besi dan Fiber	Pembelian	2024		Baik	1	11,500,000
105	1.3.2.10.002.003.003	000130	Printer (Peralatan Personal Komputer)	Epson EcoTank L3250 / Print, Scan & Copy	X8JXL84420	Besi dan Fiber	Pembelian	2024		Baik	1	4,200,000
106	1.3.2.10.002.003.003	000131	Printer (Peralatan Personal Komputer)	Epson EcoTank L3250 / Print, Scan & Copy	X8JXL84449	Besi dan Fiber	Pembelian	2024		Baik	1	4,200,000
107	1.3.2.10.002.003.003	000132	Printer (Peralatan Personal Komputer)	Epson EcoTank L3250 / Print, Scan & Copy	X8JXL84424	Besi dan Fiber	Pembelian	2024		Baik	1	4,200,000
108	1.3.2.10.002.003.003	000133	Printer (Peralatan Personal Komputer)	Epson EcoTank L3250 / Print, Scan & Copy	X8JXL84424	Besi dan Fiber	Pembelian	2024		Baik	1	4,200,000
109	1.3.2.10.002.003.003	000134	Printer (Peralatan Personal Komputer)	Epson EcoTank L3250 / Print, Scan & Copy	X8JXL84461	Besi dan Fiber	Pembelian	2024		Baik	1	4,200,000
110	1.3.2.10.002.003.003	000135	Printer (Peralatan Personal Komputer)	Epson / L 3210	XAGKC27954	Fiber dan Plastik	Pembelian	2024	(W x D x H) 375 mm x 347 mm x 179 mm	Baik	1	5,198,835
111	1.3.2.10.002.003.003	000136	Printer (Peralatan Personal Komputer)	Epson / L 3210	XAGKC88119	Fiber dan Plastik	Pembelian	2024	(W x D x H) 375 mm x 347 mm x 179 mm	Baik	1	5,198,835
112	1.3.2.10.002.003.003	000137	Printer (Peralatan Personal Komputer)	Epson / L 3210	XAGKC87833	Fiber dan Plastik	Pembelian	2024	(W x D x H) 375 mm x 347 mm x 179 mm	Baik	1	5,198,835
113	1.3.2.10.002.003.003	000138	Printer (Peralatan Personal Komputer)	Epson / L 3210	XAGKC88369	Fiber dan Plastik	Pembelian	2024	(W x D x H) 375 mm x 347 mm x 179 mm	Baik	1	5,198,835
114	1.3.2.10.002.003.003	000139	Printer (Peralatan Personal Komputer)	Epson / L 3210	XAGKC19279	Fiber dan Plastik	Pembelian	2024	(W x D x H) 375 mm x 347 mm x 179 mm	Baik	1	5,198,835
115	1.3.2.10.002.003.003	000140	Printer (Peralatan Personal Komputer)	Epson / L 3210	XAGKC19292	Fiber dan Plastik	Pembelian	2024	(W x D x H) 375 mm x 347 mm x 179 mm	Baik	1	5,198,835
1	1.3.2.05.002.001.031	000025 s/d 000030	Kursi Tamu	Lokal / Hidrolik	-	Fiber Plastik dan Busa	Pembelian	2024	P x L x T (48 x 46 x 92) cm	Baik	6	5,778,000
TOTAL											125	875,241,122

MENGETAHUI  
Pejabat Pengguna Barang



Tenggarong, 31 Desember 2024  
Pejabat Penatausahaan Pengguna Barang

*[Handwritten Signature]*  
Linda, SE  
NIP. 19790127 200801 2 014



PEMERINTAH KABUPATEN KUTAI KARTANEGARA  
REKAPITULASI BARANG KE NERACA

PER 31-Dec-2024

Provinsi : PROVINSI KALIMANTAN TIMUR  
Kab./Kota : PEMERINTAH KABUPATEN KUTAI KARTANEGARA  
Bidang : Bidang Perindustrian  
Unit Organisasi : DINAS KOPERASI DAN USAHA KECIL MENENGAH  
Sub Unit Organisasi : DINAS KOPERASI DAN USAHA KECIL MENENGAH  
U P B : DINAS KOPERASI DAN USAHA KECIL MENENGAH

KODE	NAMA BARANG	NILAI (Rp.)
<b>1.3</b>	<b>ASET TETAP</b>	<b>17.356.955.958,00</b>
<b>1</b>	<b>TANAH</b>	780.000.000,00
1.01	TANAH	780.000.000,00
<b>2</b>	<b>PERALATAN DAN MESIN</b>	9.002.540.246,00
2.01	ALAT BESAR	535.770.000,00
2.02	ALAT ANGKUTAN	1.670.845.000,00
2.03	ALAT BENGKEL DAN ALAT UKUR	19.738.900,00
2.04	ALAT PERTANIAN	13.000.000,00
2.05	ALAT KANTOR DAN RUMAH TANGGA	2.651.762.612,00
2.06	ALAT STUDIO, KOMUNIKASI DAN PEMANCAR	900.638.898,00
2.07	ALAT KEDOKTERAN DAN KESEHATAN	19.750.000,00
2.08	ALAT LABORATORIUM	39.966.960,00
2.09	ALAT PERSENJATAAN	58.300.000,00
2.10	KOMPUTER	3.092.767.876,00
2.11	ALAT EKSPLORASI	0,00
2.12	ALAT PENGEBORAN	0,00
2.13	ALAT PRODUKSI, PENGOLAHAN DAN PEMURNIAN	0,00
2.14	ALAT BANTU EKSPLORASI	0,00
2.15	ALAT KESELAMATAN KERJA	0,00
2.16	ALAT PERAGA	0,00
2.17	PERALATAN PROSES/PRODUKSI	0,00
2.18	RAMBU - RAMBU	0,00
2.19	PERALATAN OLAH RAGA	0,00
<b>3</b>	<b>GEDUNG DAN BANGUNAN</b>	6.680.199.035,00
3.01	BANGUNAN GEDUNG	6.680.199.035,00
3.02	MONUMEN	0,00
3.03	BANGUNAN MENARA	0,00
3.04	TUGU TITIK KONTROL/PASTI	0,00
<b>4</b>	<b>JALAN, JARINGAN DAN IRIGASI</b>	230.659.500,00
4.01	JALAN DAN JEMBATAN	0,00
4.02	BANGUNAN AIR	0,00
4.03	INSTALASI	0,00
4.04	JARINGAN	230.659.500,00
<b>5</b>	<b>ASET TETAP LAINNYA</b>	8.501.500,00
5.01	BAHAN PERPUSTAKAAN	8.501.500,00
5.02	BARANG BERCORAK KESENIAN/KEBUDAYAAN/OLAHRAGA	0,00
5.03	HEWAN	0,00
5.04	BIOTA PERAIRAN	0,00
5.05	TANAMAN	0,00
5.06	BARANG KOLEKSI NON BUDAYA	0,00
5.07	ASET TETAP DALAM RENOVASI	0,00
<b>6</b>	<b>KONSTRUKSI DALAM Pengerjaan</b>	655.055.677,00
6.01	KONSTRUKSI DALAM Pengerjaan	655.055.677,00
<b>1.5</b>	<b>ASET LAINNYA</b>	<b>465.565.000,00</b>
<b>2</b>	<b>KEMITRAAN DENGAN PIHAK KETIGA</b>	0,00
2.01	KEMITRAAN DENGAN PIHAK KETIGA	0,00



**PEMERINTAH KABUPATEN KUTAI KARTANEGARA**  
**REKAPITULASI BARANG KE NERACA**

PER 31-Dec-2024

**Provinsi** : PROVINSI KALIMANTAN TIMUR  
**Kab./Kota** : PEMERINTAH KABUPATEN KUTAI KARTANEGARA  
**Bidang** : Bidang Perindustrian  
**Unit Organisasi** : DINAS KOPERASI DAN USAHA KECIL MENENGAH  
**Sub Unit Organisasi** : DINAS KOPERASI DAN USAHA KECIL MENENGAH  
**U P B** : DINAS KOPERASI DAN USAHA KECIL MENENGAH

KODE	NAMA BARANG	NILAI (Rp.)
<b>3</b>	<b>ASET TIDAK BERWUJUD</b>	286.815.000,00
3.01	ASET TIDAK BERWUJUD	286.815.000,00
<b>4</b>	<b>ASET LAIN-LAIN</b>	178.750.000,00
4.01	ASET LAIN-LAIN	178.750.000,00



PEMERINTAH KABUPATEN KUTAI KARTANEGARA  
DINAS KOPERASI DAN USAHA KECIL MENENGAH

Jalan Danau Aji No.99 Telp. RT. 33 Kel. Mlayu (0541) 661281 , Fax.664541

T E N G G A R O N G

Website : <https://diskopukm.kukarkab.go.id>

Email : [diskopukm@mail.kukarkab.go.id](mailto:diskopukm@mail.kukarkab.go.id)

**BERITA ACARA REKONSILIASI**

Nomor : B - 003/Diskopukm/Set/000.2.3.2/12/2024

Pada hari ini Selasa Tanggal Tiga Puluh Satu bulan Desember tahun Dua Ribu Dua Puluh Empat bertempat di Tenggarong Kabupaten Kutai Kartanegara, yang bertanda tangan dibawah ini:

I. Nama : Sumarjiono SE  
NIP : 19800307 200701 1 011  
Pangkat/Gol : Penata Muda - III/a  
Jabatan : Pengelola Pemanfaatan Barang Milik Daerah  
Dalam hal ini bertindak sebagai Pengurus Barang Pengguna pada Dinas Koperasi dan Usaha Kecil Menengah, selanjutnya sebagai PIHAK PERTAMA.

II. Nama : Linda, SE  
NIP : 19790127 200801 2 014  
Pangkat/Gol : Penata - III/c  
Jabatan : Kepala Sub. Bagian keuangan dan Aset  
Dalam hal ini bertindak sebagai Pejabat Penatausahaan Keuangan, selanjutnya sebagai PIHAK KEDUA.

PIHAK PERTAMA dan PIHAK KEDUA telah melaksanakan rekonsiliasi data BMD Semester 2 (dua) dengan membandingkan data laporan BMD per 31 Desember 2024 dengan hasil sebagaimana dalam lampiran.

Demikian Berita Acara Rekonsiliasi dibuat dengan sebenar-benarnya, untuk dapat dipergunakan dalam rangka mendukung Laporan BMD.

PIHAK KEDUA



Linda, SE

NIP. 19790127 200801 2 014

PIHAK PERTAMA



Sumarjiono, SE

NIP. 19800307 200701 1 011

Mengetahui,  
Plt. Kepala / Pengguna Barang



H. Thaufiq Zulfian Noor, S.Pi.,M.A.P  
NIP. 19740122 200112 1 002

Lampiran

Nomor : B - 003/Diskopukm/Set/000.2.3.2/12/2024

Tanggal : 31 Desember 2024

### BERITA ACARA REKONSILIASI

#### 1. Saldo Awal

No	Uraian	Saldo Awal per 1 Januari 2024		Perbedaan
		Laporan BMD Pengguna Barang (Rp)	Neraca SKPD (Rp)	
(12)	(13)	(14)	(15)	(16) = (14)-(15)
A.	ASET LANCAR			
	Persediaan	6.341.000.000	6.341.000	
B.	ASET TETAP			
	1. Tanah	780.000.000	780.000.000	
	2. Peralatan dan Mesin	8.133.077.124	8.133.077.124	
	3. Gedung dan Bangunan	6.226.926.135	6.226.926.135	
	4. Jalan, Jaringan, dan Irigasi	230.659.500	230.659.500	
	5. Aset Tetap Lainnya	8.501.500	8.501.500	
	6. Konstruksi Dalam Pengerjaan	655.055.677	655.055.677	
	7. Akumulasi Penyusutan			
C.	ASET LAINNYA			
	1. Kemitraan dengan Pihak Ketiga			
	2. Aset Tidak Berwujud	286.815.000	286.815.000	
	3. Aset Lain-lain	178.750.000	178.750.000	
	4. Akumulasi Amortisasi Aset Tidak Berwujud			
	5. Akumulasi Penyusutan Aset Lainnya			

Catatan Hasil Rekonsiliasi (17):

1. ....
2. ....


2. Saldo Akhir

No	Uraian	Saldo Akhir per 31 Desember 2024		Perbedaan
		Laporan BMD Pengguna Barang (Rp)	Neraca SKPD (Rp)	
(19)	(20)	(21)	(22)	(23) = (21)-(22)
A.	ASET LANCAR			
	Persediaan	18.536.000	-	
B.	ASET TETAP			
	1. Tanah	780.000.000	780.000.000	
	2. Peralatan dan Mesin	9.002.540.246	9.002.540.246	
	3. Gedung dan Bangunan	6.680.199.035	6.680.199.035	
	4. Jalan, Jaringan, dan Irigasi	230.659.500	230.659.500	
	5. Aset Tetap Lainnya	8.501.500	8.501.500	
	6. Konstruksi Dalam Pengerjaan	655.055.677	655.055.677	
	7. Akumulasi Penyusutan			
C.	ASET LAINNYA			
	1. Kemitraan dengan Pihak Ketiga			
	2. Aset Tidak Berwujud	286.815.000	286.815.000	
	3. Aset Lain-lain	178.750.000	178.750.000	
	4. Akumulasi Amortisasi Aset Tidak Berwujud			
	5. Akumulasi Penyusutan Aset Lainnya			

Catatan Hasil Rekonsiliasi (24):

- .....
- .....

PIHAK KEDUA

  
Linda, SE

NIP. 19790127 200801 2 014

PIHAK PERTAMA

  
Sumarjiono, SE

NIP. 19800307 200701 1 011

Mengetahui,  
Kepala SKPD

  
H. Taufiq Zulfian Noor, S.Pi., M.A.P  
NIP. 19740122 200112 1 002



**PEMERINTAH KABUPATEN KUTAI KARTANEGARA**  
**LAPORAN PENYUSUTAN ASET TETAP**

Sampai dengan 31-December-2024

**Bidang** : Bidang Perindustrian  
**Unit Organisasi** : DINAS KOPERASI DAN USAHA KECIL MENENGAH  
**Sub Unit Organisasi** : DINAS KOPERASI DAN USAHA KECIL MENENGAH

KODE ASET	NO REG	NAMA ASET	MASA PEROLEHAN	NILAI PEROLEHAN	SISA MASA MANFAAT		AKUMULASI PENYUSUTAN 1 Jan 2024	PENYUSUTAN		AKUMULASI PENYUSUTAN 31-Dec-2024	NILAI BUKU
					Thn	Bulan		Semester I	Semester II		
<b>Aset Tetap</b>											
<b>2</b>				<b>9,011,041,746</b>			<b>0</b>	<b>0</b>	<b>0</b>	<b>0</b>	<b>9,002,540,246</b>
<b>1.3.2.1</b>		<b>PERALATAN DAN MESIN</b>									
		<b>ALAT BESAR</b>									
1.3.2.1.1		ALAT BESAR DARAT		194,610,000			0	0	0	0	194,610,000
1.3.2.1.3		ALAT BANTU		341,160,000			0	0	0	0	341,160,000
<b>1.3.2.2</b>		<b>ALAT ANGKUTAN</b>									
1.3.2.2.1		ALAT ANGKUTAN DARAT BERMOTOR		1,663,348,000			0	0	0	0	1,663,348,000
1.3.2.2.2		ALAT ANGKUTAN DARAT TAK BERMOTOR		7,497,000			0	0	0	0	7,497,000
<b>1.3.2.3</b>		<b>ALAT BENGKEL DAN ALAT UKUR</b>									
1.3.2.3.1		ALAT BENGKEL BERMESIN		2,900,000			0	0	0	0	2,900,000
1.3.2.3.3		ALAT UKUR		16,838,900			0	0	0	0	16,838,900
<b>1.3.2.4</b>		<b>ALAT PERTANIAN</b>									
1.3.2.4.1		ALAT PENGOLAHAN		13,000,000			0	0	0	0	13,000,000
<b>1.3.2.5</b>		<b>ALAT KANTOR DAN RUMAH TANGGA</b>									
1.3.2.5.1		ALAT KANTOR		920,710,676			0	0	0	0	920,710,676
1.3.2.5.2		ALAT RUMAH TANGGA		1,352,057,038			0	0	0	0	1,352,057,038
1.3.2.5.3		MEJA DAN KURSI KERJA/RAPAT PEJABAT		378,994,898			0	0	0	0	378,994,898
<b>1.3.2.6</b>		<b>ALAT STUDIO, KOMUNIKASI DAN PEMANCAR</b>									
1.3.2.6.1		ALAT STUDIO		832,967,468			0	0	0	0	832,967,468
1.3.2.6.2		ALAT KOMUNIKASI		56,053,401			0	0	0	0	56,053,401
1.3.2.6.3		PERALATAN PEMANCAR		11,618,029			0	0	0	0	11,618,029
<b>1.3.2.7</b>		<b>ALAT KEDOKTERAN DAN KESEHATAN</b>									
1.3.2.7.1		ALAT KEDOKTERAN		19,750,000			0	0	0	0	19,750,000
<b>1.3.2.8</b>		<b>ALAT LABORATORIUM</b>									
1.3.2.8.1		UNIT ALAT LABORATORIUM		4,466,960			0	0	0	0	4,466,960
1.3.2.8.4		ALAT LABORATORIUM FISIKA NUKLIR/ELEKTRONIKA		12,300,000			0	0	0	0	12,300,000
1.3.2.8.8		PERALATAN LABORATORIUM HYDRODINAMICA		23,200,000			0	0	0	0	23,200,000



**PEMERINTAH KABUPATEN KUTAI KARTANEGARA**  
**LAPORAN PENYUSUTAN ASET TETAP**

Sampai dengan 31-Desember-2024

**Bidang** : Bidang Perindustrian  
**Unit Organisasi** : DINAS KOPERASI DAN USAHA KECIL MENENGAH  
**Sub Unit Organisasi** : DINAS KOPERASI DAN USAHA KECIL MENENGAH

KODE ASET	NO REG	NAMA ASET	MASA PEROLEHAN	NILAI PEROLEHAN	SISA MASA MANFAAT		AKUMULASI PENYUSUTAN 1. Jan. 2024	PENYUSUTAN		AKUMULASI PENYUSUTAN 31-Dec-2024	NILAI BUKU
					Thn	Bulan		Semester I	Semester II		
1.3.2.9		<b>ALAT PERSENJATAAN</b>					0	0	0	6,200,000	
1.3.2.9.2		PERSENJATAAN NON SENJATA API		6,200,000			0	0	0	6,200,000	
1.3.2.9.4		ALAT KHUSUS KEPOLISIAN		52,100,000			0	0	0	52,100,000	
1.3.2.10		<b>KOMPUTER</b>					0	0	0	2,316,315,552	
1.3.2.10.1		KOMPUTER UNIT		2,316,315,552			0	0	0	2,316,315,552	
1.3.2.10.2		PERALATAN KOMPUTER		776,452,324			0	0	0	776,452,324	
5		<b>ASET TETAP LAINNYA</b>		<b>8,501,500</b>			<b>0</b>	<b>0</b>	<b>0</b>	<b>8,501,500</b>	
1.3.5.1		<b>BAHAN PERPUSTAKAAN</b>					0	0	0	8,501,500	
1.3.5.1.1		BAHAN PERPUSTAKAAN TER CETAK		8,501,500			0	0	0	8,501,500	
				<b>Jumlah Aset Tetap</b>	<b>9,011,041,746</b>		<b>0</b>	<b>0</b>	<b>0</b>	<b>9,011,041,746</b>	
				<b>Jumlah</b>	<b>9,011,041,746</b>		<b>0</b>	<b>0</b>	<b>0</b>	<b>9,011,041,746</b>	



**PEMERINTAH KABUPATEN KUTAI KARTANEGARA**  
**KARTU INVENTARIS BARANG (KIB) L**  
**ASET LAINNYA**

Provinsi : PROVINSI KALIMANTAN TIMUR  
 Kab./Kota : PEMERINTAH KABUPATEN KUTAI KARTANEGARA  
 Bidang : Bidang Perindustrian  
 Unit Organisasi : DINAS KOPERASI DAN USAHA KECIL MENENGAH  
 Sub Unit Organisasi : DINAS KOPERASI DAN USAHA KECIL MENENGAH  
 U P B : DINAS KOPERASI DAN USAHA KECIL MENENGAH  
 NO. KODE LOKASI : 12.01.23.01.12.04.01.01.2

No.	Jenis Barang / Nama Barang	Nomor		Tahun Pengadaan	Judul / Nama	Pencipta	Spesifikasi	Kondisi	Asal usul	Harga	Keterangan
		Kode Barang 1.5.	Regis-ter								
1	Software	3	4	5	6	7	8	9	10	11	12
1	Software	1.5.3.01.001.005.001	0000	2012	Website Bidang Koperasi	Disperindagkop Kab. Kukar	-		Pembelian	63,668,000.00	Aplikasi Website Bidang Koperasi TA. 2012 PPTK : Martince, SE
2	Software	1.5.3.01.001.005.001	0000	2013	Aplikasi Sistem Kearsipan	Dinas Perindagkop Kab. Kukar	-		Pembelian	29,496,000.00	Pembuatan Aplikasi Sistem Arsip TA 2013
3	Software	1.5.3.01.001.005.001	0000	2013	Aplikasi SPT dan SPPD	Dinas Perindagkop Kab. Kukar	-		Pembelian	68,090,000.00	Pembuatan Aplikasi SPT dan SPPD TA 2013
4	Software	1.5.3.01.001.005.001	0000	2013	Aplikasi Sistem Kearsipan	Dinas Perindagkop Kab. Kukar	-		Pembelian	1,300,000.00	Instalasi Perangkat Keras dan Lunak 1 Lump. Pembuatan Aplikasi sistem Arsip TA 2013
5	Software	1.5.3.01.001.005.001	0000	2013	Aplikasi Sistem Kearsipan	Dinas Perindagkop Kab. Kukar	-		Pembelian	5,200,000.00	Pelatihan dan Pendampingan Petugas Operator 1 Lump. Pembuatan Aplikasi sistem Arsip TA 2013
6	Software	1.5.3.01.001.005.001	0000	2019	Aplikasi Data Informasi Koperasi UKM	-	Web Based		Pembelian	87,411,000.00	Belanja Modal Software termasuk Honorarium
7	Software	1.5.3.01.001.005.001	0000	2019	Aplikasi Konsultasi Online	-	Web Based		Pembelian	31,650,000.00	Belanja Modal Software termasuk Honorarium
<b>Jumlah Harga</b>										286.815.000,00	

MENGETAHUI

PIK Kepala Dinas / Pengguna Barang

Tenggarong, 31 Desember 2024  
 Pejabat Penatausahaan Pengguna Barang

H. Thaufiq Zulfhan Noor, S.Pi

Linda, SE

NIP. 19740122.200112 1 002

NIP. 19790127 200801 2 014

PEMERINTAH KABUPATEN KUTAI KARTANEGARA  
 DAFTAR ASET LAINNYA

No	Nama / Jenis Barang	Kode Barang	Reg	Tahun Perolehan	Spesifikasi		No. Dokumen/ No. Polisi	Nilai Perolehan	Nilai Akum Penyusutan	Nilai Buku	Lokasi	Kondisi	Ket.	
					Konstruksi/Merk/Judul - Luas/Type/Pencipta									
1	Stationary Generating Set	1.3.2.01.003.004.003	1	7/23/2010	Yanmar	-	Yamagen YTG30TL	178,750,000	0	0	Besi	Rusak Berat		
<b>JUMLAH</b>								178,750,000						

Tenggarong, 31 Desember 2024  
 Pdt. Kepala/Pengguna Barang,  
  
 H. Taufiq Zulfiah Noor, S.Pi, M.A.P  
 NIP. 19740122 200112 1 002

BUKU INVENTARIS EKSTRA KOMPATABEL

Provinsi : PROVINSI KALIMANTAN TIMUR  
 Kab./Kota : PEMERINTAH KABUPATEN KUTAI KARTANEGARA  
 Bidang : Bidang Perindustrian  
 Unit Organisasi : DINAS KOPERASI DAN USAHA KECIL MENENGAH  
 Sub Unit Organisasi : DINAS KOPERASI DAN USAHA KECIL MENENGAH  
 U P B : DINAS KOPERASI DAN USAHA KECIL MENENGAH

Urut	NOMOR		SPESIFIKASI BARANG		No. Sertifikat No. Pabrik No. Chasis No. Mesin	Bahan	Asal/Cara Perolehan Barang	Tahun Pembelian	Ukuran Barang/ Konstruksi (P, S, D)	Satuan	Keadaan Barang (B/KB/RB)	JUMLAH		Keterangan
	Kode Barang	Register	Nama / Jenis Barang	Merk/ Type								Barang	Harga	
1	02.05.02.01.031	0001 s/d 0006	Kursi Tamu	Lokal / Hidrolik	-	Fiber Plastik dan Busa	Pembelian	2024	P x L x T (48 x 46 x 92) cm		1	6	5,778,000	Harga Satuan : Rp. 963.000



Tenggarong, 7 Januari 2024  
 Pejabat Penatausahaan Pengguna Barang  
 Linda, SE  
 NIP. 19790127 200801 2 014

KARTU BARANG C

Unit Organisasi : DINAS KOPERASI DAN USAHA KECIL MENENGAH  
 DINAS KOPERASI DAN USAHA KECIL MENENGAH

Alamat : Jalan Danau Aji NO. 99 Kel. Melayu Kabupaten Kutai Kartanegara  
 Kode Lokasi : 12.004.01.01  
 Nama Barang : Bangunan Gedung Kantor Permanen

Kode Barang : 1.3.3.1.1.01.01 / No Reg. 2

No	Tanggal	No. Dokumen	Uraian	Nilai	Masa Manfaat (bulan)	Merk/Luas Panjang/Judul	Keterangan
1	12/31/2016		Harga Perolehan	4,554,058,200	600	0	Bangunan Gedung Business Center ( Ktr. Disperindagkop Kab. Kutai Kartanegara )
2	12/13/2024	60/DISKOPUKM/SPK/11/2024	Ubah Kapitalisasi	332,122,400	0		Rehab Gedung Kantor (Rehab Plafon, Atap, WC, dan Anak Tangga)
3	12/13/2024	65/DISKOPUKM/SPK/11/2024	Ubah Kapitalisasi	70,318,500	0		Perencanaan Rehab Plafond Lt.2-Lt3 dab Atap Rehab WC Lantai 1,2,3, Rehab Anak Tangga
4	12/13/2024	66/DISKOPUKM/SPK/11/2024	Ubah Kapitalisasi	42,402,000	0		Pengawasan Rehab Gedung Kantor (Rehab Plafon, atap, WC dan Anak Tangga)
5	12/13/2024	Honorarium/Diskop/2024	Ubah Kapitalisasi	8,430,000	60	0	Honorarium Tim Pokja, PPKom dan PBU
			Total	453,272,900			



Tenggarong, 31 Desember 2024

Pejabat Penatausahaan Pengguna Barang

Linda, SE  
 NIP. 19790127 200801 2 014



**PEMERINTAH KABUPATEN KUTAI KARTANEGARA**  
**DINAS KOPERASI DAN USAHA KECIL MENENGAH**

e-mail : [diskopukm@kutaikartanegarakab.go.id](mailto:diskopukm@kutaikartanegarakab.go.id)  
Jln. Danau Aji No. 99 Telp. (0541) 661281 , Fax. 664541 Kode Pos 75512

**T E N G G A R O N G**

**SURAT PERNYATAAN TANGGUNGJAWAB MUTLAK**

Pada Hari ini Selasa Tanggal Tiga Puluh Satu Bulan Desember Tahun Dua Ribu Dua Puluh Empat kami selaku Pejabat Pengelola Keuangan OPD yang bertanda tangan dibawah ini :

- Nama : H. Thaufiq Zulfian Noor, S.Pi.,M.A.P  
Jabatan : Pengguna Anggaran  
Instansi : Dinas Koperasi dan Usaha Kecil Menengah  
Alamat : Jalan Danau Aji.No.99.Kel.Melayu.Tenggarong
- Nama : Linda,SE  
Jabatan : Kasubbag. Penyusunan Program dan Keuangan Selaku Pejabat Penatausahaan Keuangan  
Instansi : Dinas Koperasi dan Usaha Kecil Menengah  
Alamat : Jalan Danau Aji.No.99.Kel.Melayu.Tenggarong

Berkenaan dengan tidak terealisasinya dan terselesaikannya pembayaran kegiatan-kegiatan pada Tahun 2024, maka saya selaku Kepala OPD dan Pejabat Penatausahaan Keuangan OPD menyatakan bahwa terdapat Kewajiban jangka pendek sebesar **Rp.295.183.395,00,-** dengan rincian sebagai berikut :

1. Utang Perhitungan Pihak Ketiga (PFK)	:	Rp	-
2. Utang Pendapatan Diterima Dimuka	:	Rp	-
3. Utang Belanja	:	Rp	<b>295.183.395,00</b>
a. Utang Belanja Pegawai		Rp	294.680.795,00
b. Utang Belanja Barang dan Jasa		Rp	502.600,00
4. Utang Jangka Pendek Lainnya		Rp	-
a. Utang Kelebihan Pembayaran PAD		Rp	-
b. Utang Pengadaan Aset Tetap		Rp	-
<b>JUMLAH</b>		<b>Rp</b>	<b>295.183.395,00</b>

Terhadap kewajiban jangka pendek tersebut telah dilakukan verifikasi sesuai dengan peraturan perundang-undangan yang berlaku.

Jika terjadi kesalahan dalam perhitungan dan/atau kebenaran data kewajiban jangka pendek tersebut, kami bersedia menanggung segala konsekuensi yang timbul.

Demikian surat pernyataan tanggungjawab mutlak ini kami buat untuk dipergunakan sebagaimana mestinya.



Kasubbag Penyusunan Program dan keuangan

Linda,SE  
NIP.19790127 200801 2 014

**REKAPITULASI NILAI UTANG PER 31 DESEMBER 2024**  
**Dinas Koperasi dan Usaha Kecil Menengah**

NO	URAIAN	SALDO AWAL (NILAI UTANG AUDITED 2023)	MUTASI KURANG (REALISASI PEMBAYARAN UTANG TA. 2023)	SISA UTANG TA. 2023	SISA UTANG TA. 2023 YANG MASIH DITAGIHKAN DI TA. 2024	MUTASI TAMBAH (UTANG TA. 2024)	JUMLAH
1	2	3	4	5 (3-4)	6	7	8 (6+7)
1	Utang Perhitungan Pihak Ketiga (PFK)	-	-	-	-	-	-
2	Utang Pendapatan Diterima Dimuka	-	-	-	-	-	-
3	<b>Utang Belanja</b>	<b>263.123.871,00</b>	<b>263.123.871,00</b>	-	-	<b>295.183.395,00</b>	<b>295.183.395,00</b>
	a. Utang Belanja Pegawai	263.082.371,00	263.082.371,00	-	-	294.680.795,00	294.680.795,00
	b. Utang Belanja Barang dan Jasa	41.500,00	41.500,00	-	-	502.600,00	502.600,00
4	<b>Utang Jangka Pendek Lainnya</b>	-	-	-	-	-	-
	a. Utang Kelebihan Pembayaran PAD						
	b. Utang Pengadaan Aset Tetap						
		<b>263.123.871,00</b>	<b>263.123.871,00</b>	-	-	<b>295.183.395,00</b>	<b>295.183.395,00</b>

Rekapitulasi Penambahan Nilai Utang Pegawai Selama Tahun Anggaran 2023  
 Dinas Koperasi dan Usaha Kecil Menengah  
 Kabupaten Kutai Kartasagara

Lampiran 2

No.	OPD	Tahun Anggaran	Nama Kegiatan	Jenis Belanja	Nama	Nama Penerima	NIP	No. SK/ST	Dasar Pembayaran	Tanggal SK/ST	Nilai (Rp)	No. SP2D	Pembayaran TA 2024	Nilai SP2D (Rp)	Nilai Utang per 31 Desember 2024
a	b	c	d	e	f	g	h	i	j	k	l	m	n	o	p
1	Dinas Koperasi dan UKM	2023	Pembayaran Tambahan Penghasilan (TPP) berdasarkan pertimbangan Objek/klif lainnya dan Utang Mekan Pegawai (UMP) Bulan Desember 2023 Dinas Koperasi dan UKM	Belanja Tidak Langsung	Drs.H. TALUDDIN	19640405 1966031 006	Perbub Kukar No. 23 Tahun 2017	02 Mei 2017	Rp13.644.477	002/LS2.17.0.00.0.00.01	29/01/2024	Rp13.644.477			
				Belanja Tidak Langsung	H. THAUFIQ ZULFIAN	19740122 2001121 002	Perbub Kukar No. 23 Tahun 2017	02 Mei 2017	Rp8.774.716	002/LS2.17.0.00.0.00.01	29/01/2024	Rp8.774.716			
				Belanja Tidak Langsung	INDOR S.FI	19671213 1966031 004	Perbub Kukar No. 23 Tahun 2017	02 Mei 2017	Rp8.842.940	002/LS2.17.0.00.0.00.01	29/01/2024	Rp8.842.940			
				Belanja Tidak Langsung	ENDRI ROSSANDI,S Sos	19741105 2003121 007	Perbub Kukar No. 23 Tahun 2017	02 Mei 2017	Rp8.842.940	002/LS2.17.0.00.0.00.01	29/01/2024	Rp8.842.940			
				Belanja Tidak Langsung	MUJRIKAH,SE, M.Si	19660227 2006032 005	Perbub Kukar No. 23 Tahun 2017	02 Mei 2017	Rp5.773.218	002/LS2.17.0.00.0.00.01	29/01/2024	Rp5.773.218			
				Belanja Tidak Langsung	AKHMAO	19660703 1987031 005	Perbub Kukar No. 23 Tahun 2017	02 Mei 2017	Rp5.773.218	002/LS2.17.0.00.0.00.01	29/01/2024	Rp5.773.218			
				Belanja Tidak Langsung	JAINI,S.Sos, M.Si	19671023 2001121 003	Perbub Kukar No. 23 Tahun 2017	02 Mei 2017	Rp5.773.218	002/LS2.17.0.00.0.00.01	29/01/2024	Rp5.773.218			
				Belanja Tidak Langsung	PRAYETNO S.SOS	19740810 2006041 015	Perbub Kukar No. 23 Tahun 2017	02 Mei 2017	Rp5.773.218	002/LS2.17.0.00.0.00.01	29/01/2024	Rp5.773.218			
				Belanja Tidak Langsung	ISKRA M.MI, SE	19740810 2006041 015	Perbub Kukar No. 23 Tahun 2017	02 Mei 2017	Rp5.773.218	002/LS2.17.0.00.0.00.01	29/01/2024	Rp5.773.218			
				Belanja Tidak Langsung	RATNI ASN, SE	19681025 1987032 010	Perbub Kukar No. 23 Tahun 2017	02 Mei 2017	Rp5.773.218	002/LS2.17.0.00.0.00.01	29/01/2024	Rp5.773.218			
				Belanja Tidak Langsung	LINDA, SE	19790127 200812 014	Perbub Kukar No. 23 Tahun 2017	02 Mei 2017	Rp5.761.671	002/LS2.17.0.00.0.00.01	29/01/2024	Rp5.761.671			
				Belanja Tidak Langsung	INDAH SEPTIANA NUGRAHANI, SE	19620919 2001122 002	Perbub Kukar No. 23 Tahun 2017	02 Mei 2017	Rp5.408.594	002/LS2.17.0.00.0.00.01	29/01/2024	Rp5.408.594			
				Belanja Tidak Langsung	EVA YULSTIKA	19770212 2006042 017	Perbub Kukar No. 23 Tahun 2017	02 Mei 2017	Rp5.773.218	002/LS2.17.0.00.0.00.01	29/01/2024	Rp5.773.218			
				Belanja Tidak Langsung	H. M. PADHI, SE	19720416 1963003 006	Perbub Kukar No. 23 Tahun 2017	02 Mei 2017	Rp5.773.218	002/LS2.17.0.00.0.00.01	29/01/2024	Rp5.773.218			
				Belanja Tidak Langsung	IR SURYA UTAMA, M.Si	19681215 1994003 011	Perbub Kukar No. 23 Tahun 2017	02 Mei 2017	Rp3.240.095	002/LS2.17.0.00.0.00.01	29/01/2024	Rp3.240.095			
				Belanja Tidak Langsung	HAMDIAH,SE, MM	19731116 1966032 001	Perbub Kukar No. 23 Tahun 2017	02 Mei 2017	Rp3.240.095	002/LS2.17.0.00.0.00.01	29/01/2024	Rp3.240.095			
				Belanja Tidak Langsung	WINARTI, SE, M.Si	19770605 2008012 002	Perbub Kukar No. 23 Tahun 2017	02 Mei 2017	Rp3.240.095	002/LS2.17.0.00.0.00.01	29/01/2024	Rp3.240.095			
				Belanja Tidak Langsung	SUMIATI,SE	19720527 2006032 004	Perbub Kukar No. 23 Tahun 2017	02 Mei 2017	Rp3.240.095	002/LS2.17.0.00.0.00.01	29/01/2024	Rp3.240.095			
				Belanja Tidak Langsung	SRI ASTUTY, SP,MP	19770919 2010012 001	Perbub Kukar No. 23 Tahun 2017	02 Mei 2017	Rp3.240.095	002/LS2.17.0.00.0.00.01	29/01/2024	Rp3.240.095			
				Belanja Tidak Langsung	AHMAD MRZA SAJJID,S.Hut	19710320 2001121 004	Perbub Kukar No. 23 Tahun 2017	02 Mei 2017	Rp2.768.069	002/LS2.17.0.00.0.00.01	29/01/2024	Rp2.768.069			
				Belanja Tidak Langsung	FITRI ANNY,SE, M.Si	19701129 2007012 015	Perbub Kukar No. 23 Tahun 2017	02 Mei 2017	Rp3.240.095	002/LS2.17.0.00.0.00.01	29/01/2024	Rp3.240.095			
				Belanja Tidak Langsung	ERWAN NANA SUHARNA SP	19670918 2007011 029	Perbub Kukar No. 23 Tahun 2017	02 Mei 2017	Rp3.240.095	002/LS2.17.0.00.0.00.01	29/01/2024	Rp3.240.095			
				Belanja Tidak Langsung	SRI KUSMINI HESTI, S.Sos	19680123 2007012 016	Perbub Kukar No. 23 Tahun 2017	02 Mei 2017	Rp1.296.038	002/LS2.17.0.00.0.00.01	29/01/2024	Rp1.296.038			
				Belanja Tidak Langsung	ABD AZIS MUSLIM, SP	19690415 2007011 084	Perbub Kukar No. 23 Tahun 2017	02 Mei 2017	Rp3.240.095	002/LS2.17.0.00.0.00.01	29/01/2024	Rp3.240.095			
				Belanja Tidak Langsung	A SYARIFAH FAHUL JANNANUS FJR MARTINCE SE	19740724 2007012 002	Perbub Kukar No. 23 Tahun 2017	02 Mei 2017	Rp3.227.135	002/LS2.17.0.00.0.00.01	29/01/2024	Rp3.227.135			
				Belanja Tidak Langsung	MARDIANA,SE	19750301 2007012 003	Perbub Kukar No. 23 Tahun 2017	02 Mei 2017	Rp3.240.095	002/LS2.17.0.00.0.00.01	29/01/2024	Rp3.240.095			
				Belanja Tidak Langsung	HERIYATI,SE	19731109 2010012 002	Perbub Kukar No. 23 Tahun 2017	02 Mei 2017	Rp2.509.238	002/LS2.17.0.00.0.00.01	29/01/2024	Rp2.509.238			
				Belanja Tidak Langsung	ZULKIFLI, AH, SE	19760608 2003121 006	Perbub Kukar No. 23 Tahun 2017	02 Mei 2017	Rp3.240.095	002/LS2.17.0.00.0.00.01	29/01/2024	Rp3.240.095			
				Belanja Tidak Langsung	MIFTAHUL HAIR, SE	19770714 2010012 001	Perbub Kukar No. 23 Tahun 2017	02 Mei 2017	Rp1.296.038	002/LS2.17.0.00.0.00.01	29/01/2024	Rp1.296.038			
				Belanja Tidak Langsung	NURJANNAH, SE	19690608 2010012 021	Perbub Kukar No. 23 Tahun 2017	02 Mei 2017	Rp1.296.038	002/LS2.17.0.00.0.00.01	29/01/2024	Rp1.296.038			
				Belanja Tidak Langsung	WEWENG ABADI, A.Md	19730616 1966021 008	Perbub Kukar No. 23 Tahun 2017	02 Mei 2017	Rp2.786.069	002/LS2.17.0.00.0.00.01	29/01/2024	Rp2.786.069			
				Belanja Tidak Langsung	MILYANTI, SE	19610206 0605022 006	Perbub Kukar No. 23 Tahun 2017	02 Mei 2017	Rp2.933.139	002/LS2.17.0.00.0.00.01	29/01/2024	Rp2.933.139			
				Belanja Tidak Langsung	FITRIYANI,SE	19680811 2001122 002	Perbub Kukar No. 23 Tahun 2017	02 Mei 2017	Rp3.137.776	002/LS2.17.0.00.0.00.01	29/01/2024	Rp3.137.776			





Rekapitulasi Penambahan Nilai Utang Belanja Pegawai Selama Tahun Anggaran 2024  
 Dinas Koperasi dan Usaha Kecil Menengah  
 Kabupaten Kutai Kartasegara

No.	OPD	Tahun Anggaran	Nama Kegiatan	Jenis Belanja	Nama Penerima		NIP	Dasar Pembayaran		Nilai Utang per 31 Desember 2024
					Nama	Nama		No. SK/ST	Tanggal. SK/ST	
a	b	c	d	e	f	g	h	i	j	
1	Dinas Koperasi dan UKM	2024	Pembayaran Tambahan Penghasilan (TPP) berdasarkan perhitungan Objektif lainnya dan Uang Makan Pegawai (UMP) Bulan Desember 2024 Dinas Koperasi dan UKM	Belanja Tidak Langsung	H. THAJUQ, ZULFIAN MOOR, S.PI	19740122.200112.1.002	Perbub Kukar No. 23 Tahun 2017	02 Mei 2017	Rp15.298.229	
				Belanja Tidak Langsung	ENDRI ROSANDI, S.Sos	19741102.200312.1.007	Perbub Kukar No. 23 Tahun 2017	02 Mei 2017	Rp9.259.716	
				Belanja Tidak Langsung	SAFRUDDIN, S.Sos, MM	19670814.198803.1.009	Perbub Kukar No. 23 Tahun 2017	02 Mei 2017	Rp9.259.716	
				Belanja Tidak Langsung	FATHUL ALAMIN, S.STP	19920601.201206.1.001	Perbub Kukar No. 23 Tahun 2017	02 Mei 2017	Rp9.259.716	
				Belanja Tidak Langsung	ISKA MIMI, SE	19740810.200604.1.015	Perbub Kukar No. 23 Tahun 2017	02 Mei 2017	Rp7.253.085	
				Belanja Tidak Langsung	PRAVETNO	19660227.200003.2.005	Perbub Kukar No. 23 Tahun 2017	02 Mei 2017	Rp7.253.085	
				Belanja Tidak Langsung	LINDA, SE	19790127.20081.2.014	Perbub Kukar No. 23 Tahun 2017	02 Mei 2017	Rp7.006.543	
				Belanja Tidak Langsung	INDAH SEPTIANA NUGRAHANI, SE	19820911.200112.2.002	Perbub Kukar No. 23 Tahun 2017	02 Mei 2017	Rp7.253.085	
				Belanja Tidak Langsung	EVA YUSTIKA RINI, S.Sos	19770212.200604.2.017	Perbub Kukar No. 23 Tahun 2017	02 Mei 2017	Rp7.253.085	
				Belanja Tidak Langsung	H. M. PADHI, SE	19720416.199303.1.006	Perbub Kukar No. 23 Tahun 2017	02 Mei 2017	Rp7.253.085	
				Belanja Tidak Langsung	SUMIATI, SE	19720521.200003.2.004	Perbub Kukar No. 23 Tahun 2017	02 Mei 2017	Rp5.124.423	
				Belanja Tidak Langsung	IR. SURYA UTAMA, M.Si	19661215.199403.1.011	Perbub Kukar No. 23 Tahun 2017	02 Mei 2017	Rp3.730.086	
				Belanja Tidak Langsung	HAMDIAH, SE, MM	19731116.199503.2.001	Perbub Kukar No. 23 Tahun 2017	02 Mei 2017	Rp3.730.086	
				Belanja Tidak Langsung	H. JACKY IRAWAN, SE, M.Si	19740520.200112.1.002	Perbub Kukar No. 23 Tahun 2017	02 Mei 2017	Rp3.730.086	
				Belanja Tidak Langsung	WINARTI, SE, M.Si	19770605.200901.2.002	Perbub Kukar No. 23 Tahun 2017	02 Mei 2017	Rp3.730.086	
				Belanja Tidak Langsung	SRI ASTUTY, SP, MP	19770418.201001.2.001	Perbub Kukar No. 23 Tahun 2017	02 Mei 2017	Rp3.730.086	
				Belanja Tidak Langsung	AHMAD MIRZA SADIQ, S.Hut	19710320.200112.1.004	Perbub Kukar No. 23 Tahun 2017	02 Mei 2017	Rp3.241.402	
				Belanja Tidak Langsung	FITRIANNY, SE, M.Si	19701129.200701.2.015	Perbub Kukar No. 23 Tahun 2017	02 Mei 2017	Rp3.730.086	
				Belanja Tidak Langsung	ERWAN MANA SUHARINA, SP	19670918.200701.1.029	Perbub Kukar No. 23 Tahun 2017	02 Mei 2017	Rp3.730.086	
				Belanja Tidak Langsung	ABD AZIS MUSLIM, SP	19690415.200701.1.064	Perbub Kukar No. 23 Tahun 2017	02 Mei 2017	Rp3.730.086	
				Belanja Tidak Langsung	AS'ARIFAH FATHUL JANNAH, S.Hut	19740724.200701.2.011	Perbub Kukar No. 23 Tahun 2017	02 Mei 2017	Rp3.730.086	
				Belanja Tidak Langsung	MARTINCE, SE	19750304.200701.2.022	Perbub Kukar No. 23 Tahun 2017	02 Mei 2017	Rp3.730.086	
				Belanja Tidak Langsung	MARDIANA, SE	19830423.200801.2.013	Perbub Kukar No. 23 Tahun 2017	02 Mei 2017	Rp3.730.086	
				Belanja Tidak Langsung	HERYATI, SE	19731109.201001.2.002	Perbub Kukar No. 23 Tahun 2017	02 Mei 2017	Rp3.241.402	
				Belanja Tidak Langsung	ZULKIFLI, AH, SE	19760608.200312.1.006	Perbub Kukar No. 23 Tahun 2017	02 Mei 2017	Rp3.730.086	
				Belanja Tidak Langsung	SRI HERLIDAWATI, S.SOS	19680514.200701.2022	Perbub Kukar No. 23 Tahun 2017	02 Mei 2017	Rp3.730.086	
				Belanja Tidak Langsung	MILIYANTI, SE	19810926.200502.2.009	Perbub Kukar No. 23 Tahun 2017	02 Mei 2017	Rp3.730.086	
				Belanja Tidak Langsung	FITRIYANI, SE	19800811.200112.2.002	Perbub Kukar No. 23 Tahun 2017	02 Mei 2017	Rp3.730.086	
				Belanja Tidak Langsung	RABIATUL ADAWIAH, SE	19700723.200012.2.002	Perbub Kukar No. 23 Tahun 2017	02 Mei 2017	Rp3.730.086	
				Belanja Tidak Langsung	LEIA ELVITA, S.Sos	19770109.200701.2.013	Perbub Kukar No. 23 Tahun 2017	02 Mei 2017	Rp3.241.402	
				Belanja Tidak Langsung	SUMARIONO	19800307.200701.1.011	Perbub Kukar No. 23 Tahun 2017	02 Mei 2017	Rp3.241.402	





Rekapitulasi Penambahan Nilai Utang Belanja Barang Non Rekanan Selama Tahun Anggaran 2023  
 Dinas Koperasi dan Usaha Kecil Menengah  
 Kabupaten Kutai Kartanegara

No.	OPD	Tahun Anggaran	Nama Kegiatan	Jenis Belanja	Nama Penerima		Dasar Pembayaran		Tanggal. SK/ST	Nilai Utang per 31 Desember 2023
					Nama	NIP	No. SK/ST			
a	b	c	d	e	f	g	h	i	j	
1	Diskop dan Koperasi	2023	Belanja Jasa Air	Belanja Langsung			64.02/04.0/000018/GU/2.1 7.0.00.0.00.01.0000/MI/4/2 024	04/04/2024		41.500,00

Tenggarong, 31 Desember 2024

Plt Kepala

Dinas Koperasi dan Usaha Kecil Mengah



Keterangan pengisian:

- a. Nomor urut
- b. Nama OPD yang bersangkutan
- c. Tahun Anggaran terjadinya utang
- d. Kegiatan yang dilaksanakan dan menimbulkan utang
- e. Jenis belanja barang yang terkait, misalnya honor kegiatan, perjalanan dinas dll.
- f. Nama pegawai yang seharusnya menerima
- g. NIP pegawai yang seharusnya menerima
- h. Nomor dasar pembayarannya misalnya melalui Surat Keputusan atau Surat Tugas
- i. Tanggal dasar pembayarannya misalnya melalui Surat Keputusan atau Surat Tugas

Rekapitulasi Penambahan Nilai Utang Belanja Barang Non Rekanan Selama Tahun Anggaran 2024  
 Dinas Koperas dan Usaha Kecil Menengah  
 Kabupaten Kutai Kartanegara

No.	OPD	Tahun Anggaran	Nama Kegiatan	Jenis Belanja	Nama Penerima		Dasar Pembayaran		Nilai Utang per 31 Desember 2024
					Nama	NIP	No. SK/ST	Tanggal. SK/ST	
a	b	c	d	e	f	g	h	i	j
1	Diskop dan Koperasi	2024	Belanja Jasa Air	Belanja Langsung					502.600,00

Tenggarong, 31 Desember 2024  
 Plt Kepala  
 Dinas Koperasi dan Usaha Kecil Mengah



Keterangan pengisian:

- a. Nomor urut
- b. Nama OPD yang bersangkutan
- c. Tahun Anggaran terjadinya utang
- d. Kegiatan yang dilaksanakan dan menimbulkan utang
- e. Jenis belanja barang yang terkait, misalnya honor kegiatan, perjalanan dinas dll.
- f. Nama pegawai yang seharusnya menerima
- g. NIP pegawai yang seharusnya menerima
- h. Nomor dasar pembayarannya misalnya melalui Surat Keputusan atau Surat Tugas
- i. Tanggal dasar pembayarannya misalnya melalui Surat Keputusan atau Surat Tugas
- j. Nilai utang pembayaran seharusnya (dalam rupiah)

Rekapitulasi Penambahan Nilai Utang Belanja Barang oleh Rekanan Selama Tahun Anggaran 2024  
 Dinas Koperasi dan Usaha Kecil Menengah  
 Kabupaten Kutai Kartanegara

No.	OPD	Tahun Anggaran	Nama Rekanan	Nama Kegiatan Sesuai Kontrak	Kontrak (Addendum)			Berita Acara Serah Terima (PHO)			Pembayaran TA 2023			Nilai Utang per 31 Desember 2024
					Nomor	Tanggal	Nilai (Rp)	Nomor	Tanggal	No. SP2D	Tanggal SP2D	Nilai SP2D (Rp)		
a	b	c	d	e	f	g	h	i	j	k	l	m	n (=h-m)	
	NIHIL													

Tenggarong, 31 Desember 2024  
 Plt Kepala  
 Dinas Koperasi dan Usaha Kecil Mengah



- Keterangan pengisian:
- a. Nomor urut
  - b. Nama OPD yang bersangkutan
  - c. Tahun Anggaran terjadinya utang
  - d. Nama rekanan pelaksana
  - e. Nama kegiatan yang dilaksanakan sesuai kontrak dan menimbulkan utang
  - f. Nomor kontrak atau bila ada addendum diisi dengan addendum terakhir
  - g. Tanggal kontrak atau bila ada addendum diisi dengan addendum terakhir
  - h. Nilai kontrak atau bila ada addendum diisi dengan addendum terakhir
  - i. Nomor Berita Acara Serah Terima (PHO)
  - j. Tanggal Berita Acara Serah Terima (PHO)
  - k. Nomor SP2D pembayaran utang kepada rekanan pada TA 2020
  - l. Tanggal SP2D pembayaran utang kepada rekanan pada TA 2020
  - m. Nilai SP2D pembayaran utang kepada rekanan pada TA 2020
  - n. Nilai utang akhir Desember 2017 setelah dilakukan pembayaran

Rekapitulasi Penambahan Nilai Utang Belanja Modal oleh Rekanan Selama Tahun Anggaran 2023  
 Dinas Koperasi dan Usaha Kecil Menengah  
 Kabupaten Kutai Kartanegara

No.	OPD	Tahun Anggaran	Nama Rekanan	Nama Kegiatan Sesuai Kontrak	Kontrak (Addendum)			Berita Acara Serah Terima (PHO)		Pembayaran TA 2023			Nilai Utang per 31 Desember 2024
					Nomor	Tanggal	Nilai (Rp)	Nomor	Tanggal	No. SP2D	Tanggal SP2D	Nilai SP2D (Rp)	
a	b	c	d	e	f	g	h	i	j	k	l	m	n (=h-m)
	NIHIL												

Tenggarong, 31 Desember 2024  
 Plt Kepala  
 Dinas Koperasi dan Usaha Kecil Mengah



- Keterangan pengisian:
- Nomor urut
  - Nama OPD yang bersangkutan
  - Tahun Anggaran terjadinya utang
  - Nama Rekanan pelaksana
  - Nama kegiatan yang dilaksanakan sesuai kontrak dan menimbulkan utang
  - Nomor kontrak atau bila ada addendum diisi dengan addendum terakhir
  - Tanggal kontrak atau bila ada addendum diisi dengan addendum terakhir
  - Nilai kontrak atau bila ada addendum diisi dengan addendum terakhir
  - Nomor Berita Acara Serah Terima (PHO)
  - Tanggal Berita Acara Serah Terima (PHO)
  - Nomor SP2D pembayaran utang kepada rekanan pada TA 2020
  - Tanggal SP2D pembayaran utang kepada rekanan pada TA 2020
  - Nilai SP2D pembayaran utang kepada rekanan pada TA 2020
  - Nilai utang akhir Desember 2020 setelah dilakukan pembayaran

